

Boletín N° 192

# Precios Forestales

Marzo 2025



Instituto Forestal



ISSN 0716-6923

**Boletín N° 192**  
**Marzo, 2025**

# **PRECIOS FORESTALES**

Pardo Velásquez, Evaristo<sup>1</sup>

**INSTITUTO FORESTAL**  
**Área de Información y Economía Forestal**  
**2025**

---

<sup>1</sup> Instituto Forestal [epardo@infor.cl](mailto:epardo@infor.cl)



---

### **Instituto Forestal**

Sucre 2397, Ñuñoa  
Santiago. CHILE  
F. 223667115

**[www.infor.cl](http://www.infor.cl)**

Registro de Propiedad Intelectual N° en trámite

Sitio de Estadísticas Forestales del Instituto Forestal: <https://wef.infor.cl/>

Se autoriza la reproducción parcial de esta publicación siempre y cuando se cite la fuente correspondiente:

**Pardo Velásquez, Evaristo** (2025). Precios Forestales. Instituto Forestal, Chile. Boletín N° 192. 32p.

Para la elaboración de este boletín, se contó con la colaboración de Hans Troncoso Recabarren, profesional de INFOR.

Las fotografías e imágenes incorporadas en tapas o texto de la presente publicación provienen del archivo institucional de INFOR o fueron obtenidas o elaboradas durante el desarrollo de las actividades del trabajo que origina esta publicación.



## PRESENTACIÓN

Durante el mes de marzo de 2025, los precios nominales de los principales productos de pino radiata comercializados en el país, presentaron un comportamiento dispar comparado con diciembre de 2024.

De esta manera, el precio de las trozas aserrables de pino radiata, puestas en aserradero de la Región de Biobío, registró una disminución de 0,5%. Este descenso fue impulsado principalmente por el tipo de cambio, ya que, en términos de dólar, unidad en que se valoriza el precio, se mantiene estable.

Por su parte, el precio de la madera pulpable de pino radiata, puesta en planta de las regiones del Maule y Biobío, no registró variaciones en comparación con diciembre de 2024.

En tanto, el precio de la madera cepillada de pino radiata, puesta en barraca de las Región de Biobío, experimentó un incremento de 1,9% respecto de diciembre de 2024, contrariamente en la Región Metropolitana disminuyó un 0,7%.

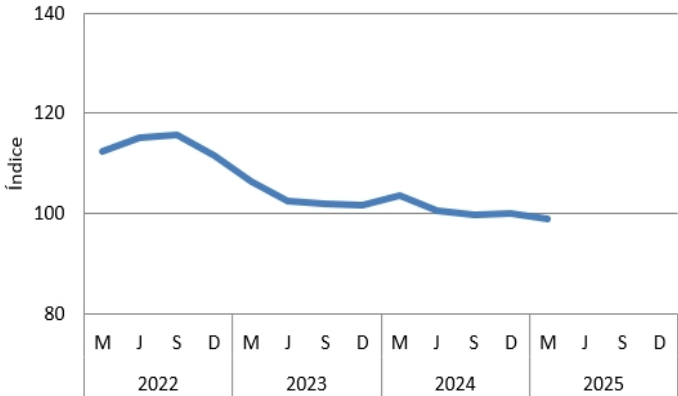
Finalmente, el precio de la madera aserrada de pino radiata, puesta en aserradero de la Región de Biobío y en barraca de la Región Metropolitana, se mantuvo inalterado, comparado con diciembre de 2024.

**INDICE DE PRECIOS REALES  
DE LOS PRINCIPALES PRODUCTOS FORESTALES DE PINO RADIATA**

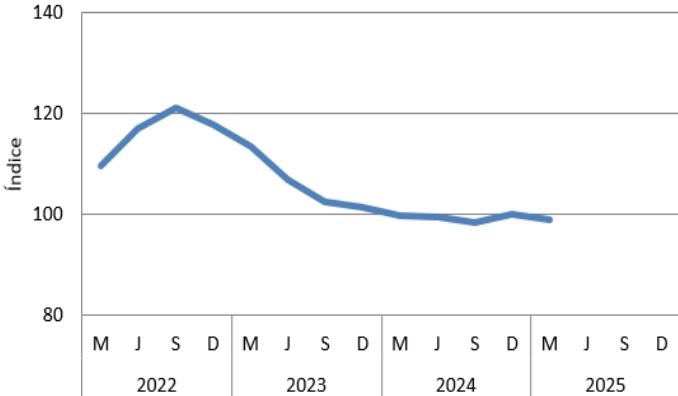
DICIEMBRE 2024 = 100

DEFLACTOR: IPC-CHILE

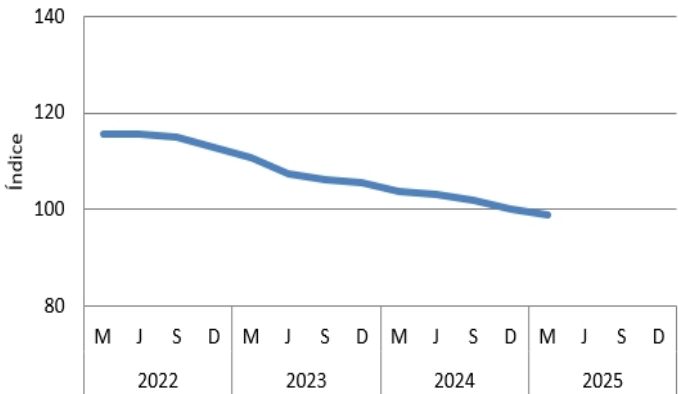
**TROZAS ASERRABLES VIII REGIÓN**  
PUESTO ASERRADERO



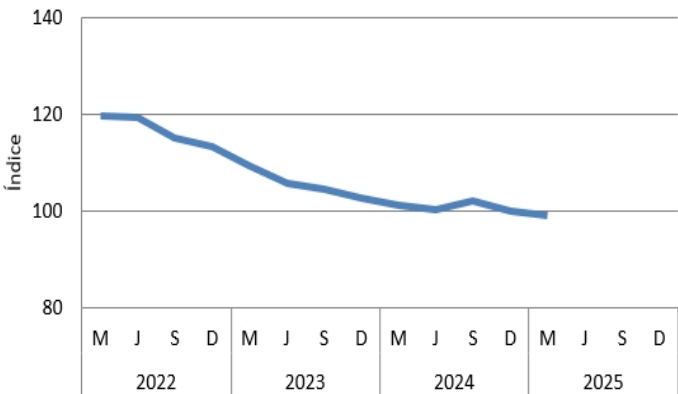
**TROZAS PULPABLES VII Y VIII REGIÓN**  
PUESTO PLANTA



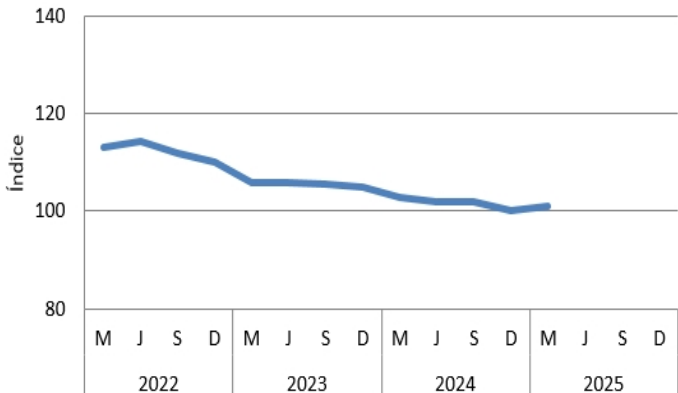
**MADERA ASERRADA VIII REGIÓN**  
PUESTO ASERRADERO



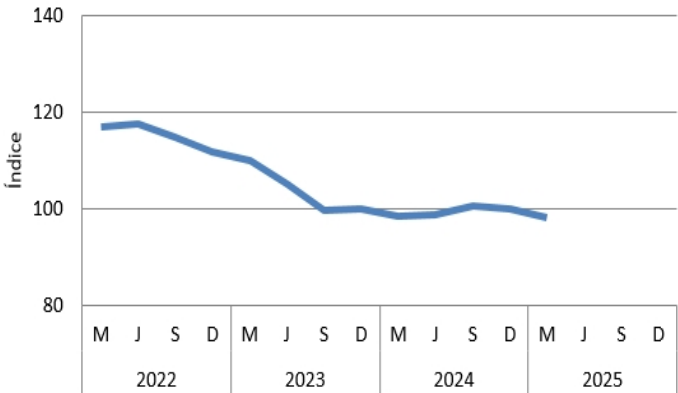
**MADERA ASERRADA R.M.**  
PUESTO BARRACA



**MADERA CEPILLADA VIII REGIÓN**  
PUESTO BARRACA



**MADERA CEPILLADA R.M.**  
PUESTO BARRACA



## CONTENIDO

<b>PRECIO DE PRODUCTOS FORESTALES .....</b>	<b>1</b>
PRODUCTOS SILVICOLAS .....	1
MADERA EN TROZAS .....	1
POLINES Y POSTES .....	4
MADERAS TRATADAS .....	8
MADERA ASERRADA .....	9
MADERA DIMENSIONADA Y CEPILLADA .....	13
TABLEROS Y CHAPAS .....	18
 <b>PRECIO DE FLETES FORESTALES .....</b>	 <b>20</b>
TARIFAS DE FLETES .....	20



## PRODUCTOS SILVICOLAS

### LEÑA

Especie	Especificación	Región	Provincia	Unidad	Precio	
					Promedio	Máximo
EUCALYPTUS GLOBULUS	seca, saco 25 kg	V	San Antonio	\$/saco	5.042	
EUCALYPTUS NITENS	seca 1 m l	XIV	Valdivia	\$/m stereo	55.000	
	seca trozada	IX	Cautín	\$/m stereo	42.017	
		XIV	Valdivia	\$/m stereo	60.000	
		X	Osorno	\$/m stereo	46.870	48.740
	seca, 1 m l	X	Osorno	\$/m stereo	45.530	47.059
	seca, saco 15 kg	XIV	Ranco	\$/saco	3.500	
		XIV	Valdivia	\$/saco	4.000	
	seca, saco 20 kg	IX	Cautín	\$/saco	3.782	
		XIV	Valdivia	\$/saco	3.500	
		X	Osorno	\$/saco	3.000	
	seca, saco 25 kg	XIV	Valdivia	\$/saco	3.500	
	trozada	XIV	Valdivia	\$/m stereo	36.000	
	seca 1 m l	XIV	Valdivia	\$/m stereo	50.000	
		XI	Aysén	\$/m stereo	65.000	
	seca trozada	XIV	Valdivia	\$/m stereo	55.000	
NATIVA	seca, saco 25 kg	XI	Aysén	\$/saco	8.000	
	trozada	XI	Capitán Prat	\$/m stereo	40.000	
		XI	Coyhaique	\$/m stereo	47.500	50.000

### ASTILLAS PARA ENCENDIDO

Especie	Especificación	Región	Provincia	Unidad	Precio	
					Promedio	Máximo
EUCALYPTUS NITENS	seca, saco 2 kg	XIV	Valdivia	\$/saco	1.500	
	seca, saco 2,5 kg	XIV	Valdivia	\$/saco	2.000	
	seca, saco 5 kg	IX	Cautín	\$/saco	2.941	

## MADERA EN TROZAS

### TROZAS PARA BIOMASA (PUESTO PLANTA)

Especie	Especificación	Región	Provincia	Unidad	Precio	
					Promedio	Máximo
ALAMO	con corteza	VIII	Biobío	\$/mr	21.750	23.500
AROMO DEL PAIS	con corteza	VIII	Biobío	\$/mr	23.500	
EUCALYPTUS NITENS	con corteza	VIII	Biobío	\$/mr	22.500	
PINO RADIATA	con corteza	VIII	Biobío	\$/mr	23.500	

### TROZAS PARA PULPA (PUESTO PLANTA)

Especie	Especificación	Región	Provincia	Unidad	Precio	
					Promedio	Máximo
ALAMO	con corteza	XIV	Valdivia	\$/mr	35.000	
EUCALYPTUS GLOBULUS	con corteza	XVI	Itata	\$/mr	67.500	68.000
		VIII	Arauco	\$/mr	60.000	
		VIII	Biobío	\$/mr	55.300	
		VIII	Concepción	\$/mr	61.500	65.000
		XIV	Valdivia	\$/mr	60.000	
	sin corteza	XVI	Itata	\$/mr	65.750	73.500
		VIII	Arauco	\$/mr	66.000	
		VIII	Biobío	\$/mr	65.300	
		VIII	Concepción	\$/mr	69.000	70.000
		XIV	Valdivia	\$/mr	64.900	
EUCALYPTUS NITENS		X	Llanquihue	\$/mr	65.000	
	con corteza	XVI	Itata	\$/mr	58.000	
		VIII	Arauco	\$/mr	54.000	
		VIII	Biobío	\$/mr	50.300	

**TROZAS PARA PULPA (PUESTO PLANTA)**

Especie	Especificación	Región	Provincia	Unidad	Precio	
					Promedio	Máximo
EUCALYPTUS NITENS	con corteza	VIII	Concepción	\$/mr	52.000	58.000
		XIV	Valdivia	\$/mr	50.300	
	sin corteza	XVI	Itata	\$/mr	62.700	
		VIII	Arauco	\$/mr	59.000	
		VIII	Biobío	\$/mr	55.150	55.300
		VIII	Concepción	\$/mr	61.500	
		IX	Cautín	\$/mr	62.000	
		XIV	Valdivia	\$/mr	58.133	
		X	Llanquihue	\$/mr	56.000	
		XIV	Valdivia	\$/mr	50.000	
NATIVA	con corteza	XIV	Valdivia	\$/mr	50.000	
PINO RADIATA	con corteza	VI	Cardenal Caro	\$/mr	44.000	
		VII	Curicó	\$/mr	40.000	
		VII	Linares	\$/mr	41.220	
		VII	Talca	\$/mr	40.000	
		XVI	Itata	\$/mr	40.000	
		VIII	Arauco	\$/mr	36.000	
		VIII	Biobío	\$/mr	40.188	40.500
		VIII	Concepción	\$/mr	44.000	
		IX	Cautín	\$/mr	37.000	
		IX	Malleco	\$/mr	41.125	
		XIV	Valdivia	\$/mr	40.875	41.750

**TROZAS PARA PULPA (PUESTO CANCHA)**

Especie	Especificación	Región	Provincia	Unidad	Precio	
					Promedio	Máximo
EUCALYPTUS GLOBULUS	con corteza	VII	Talca	\$/mr	46.500	
		IX	Cautín	\$/mr	51.000	
	sin corteza	IX	Cautín	\$/mr	61.000	
EUCALYPTUS NITENS	con corteza	IX	Cautín	\$/mr	44.000	
	sin corteza	IX	Cautín	\$/mr	49.000	
PINO RADIATA	con corteza	VIII	Biobío	\$/mr	34.000	
		IX	Cautín	\$/mr	39.000	

**TROZAS PARA ASERRAR (PUESTO ASERRADERO)**

Especie	Especificación	Región	Provincia	Unidad	Precio	
					Promedio	Máximo
CIPRES MACROCARPA		X	Llanquihue	\$/m <sup>3</sup>	72.000	
COIGUE		IX	Malleco	\$/m <sup>3</sup>	143.000	
		X	Osorno	\$/m <sup>3</sup>	94.776	
LAUREL		X	Osorno	\$/m <sup>3</sup>	120.000	
PINO OREGON		XIV	Valdivia	\$/m <sup>3</sup>	80.000	100.000
		IX	Cautín	\$/m <sup>3</sup>	95.000	
		IX	Cautín	\$/mr	80.000	
		XIV	Ranco	\$/m <sup>3</sup>	85.000	
		XIV	Valdivia	\$/m <sup>3</sup>	90.000	
		X	Llanquihue	\$/m <sup>3</sup>	100.000	
		X	Osorno	\$/m <sup>3</sup>	95.000	
	sobre 4 m l	IX	Cautín	\$/m <sup>3</sup>	130.000	
		XIV	Valdivia	\$/m <sup>3</sup>	150.000	
PINO RADIATA		V	Valparaíso	\$/m <sup>3</sup>	50.000	58.000
		VI	Cardenal Caro	\$/m <sup>3</sup>	53.667	
		VII	Cauquenes	\$/m <sup>3</sup>	50.000	
		VII	Curicó	\$/m <sup>3</sup>	54.000	
		VII	Linares	\$/m <sup>3</sup>	51.667	54.000

**TROZAS PARA ASERRAR (PUESTO ASERRADERO)**

Especie	Especificación	Región	Provincia	Unidad	Precio	
					Promedio	Máximo
PINO RADIATA		VII	Linares	\$/mr	50.000	
		VII	Talca	\$/m <sup>3</sup>	54.833	60.000
		VII	Talca	\$/mr	58.000	
		XVI	Diguillín	\$/m <sup>3</sup>	50.574	53.436
		XVI	Itata	\$/m <sup>3</sup>	49.000	50.000
		VIII	Arauco	\$/m <sup>3</sup>	47.718	53.436
		VIII	Biobío	\$/m <sup>3</sup>	48.276	54.391
		VIII	Concepción	\$/m <sup>3</sup>	44.062	53.436
		IX	Cautín	\$/m <sup>3</sup>	48.773	58.400
		IX	Malleco	\$/m <sup>3</sup>	42.760	52.800
		XIV	Ranco	\$/m <sup>3</sup>	48.000	
		XIV	Valdivia	\$/m <sup>3</sup>	47.000	52.000
		X	Llanquihue	\$/m <sup>3</sup>	57.500	65.000
		X	Osorno	\$/m <sup>3</sup>	50.333	51.000
	16 a 22 cm d	VII	Talca	\$/m <sup>3</sup>	54.000	
		XVI	Itata	\$/m <sup>3</sup>	47.500	48.000
	16 a 24 cm d	VII	Linares	\$/mr	60.000	
		VII	Talca	\$/mr	58.500	
	18 cm d	XVI	Diguillín	\$/m <sup>3</sup>	41.986	
		VIII	Biobío	\$/m <sup>3</sup>	43.174	47.711
		VIII	Concepción	\$/m <sup>3</sup>	40.000	
		IX	Cautín	\$/m <sup>3</sup>	43.417	44.848
	20 a 24 cm d	VII	Talca	\$/mr	60.000	
	20 cm d	XVI	Diguillín	\$/m <sup>3</sup>	45.803	
		VIII	Biobío	\$/m <sup>3</sup>	44.867	49.619
		VIII	Concepción	\$/m <sup>3</sup>	42.000	
		IX	Cautín	\$/m <sup>3</sup>	48.720	53.600
	22 cm d	XVI	Diguillín	\$/m <sup>3</sup>	46.757	
		VIII	Biobío	\$/m <sup>3</sup>	46.321	52.482
		VIII	Concepción	\$/m <sup>3</sup>	44.000	
		IX	Cautín	\$/m <sup>3</sup>	50.792	56.000
	24 cm d	XVI	Diguillín	\$/m <sup>3</sup>	48.665	
		VIII	Biobío	\$/m <sup>3</sup>	48.026	54.391
		VIII	Concepción	\$/m <sup>3</sup>	46.000	
		IX	Cautín	\$/m <sup>3</sup>	53.182	58.400
	26 cm d	XVI	Diguillín	\$/m <sup>3</sup>	49.619	
		VIII	Biobío	\$/m <sup>3</sup>	49.491	56.299
		VIII	Concepción	\$/m <sup>3</sup>	48.000	
		IX	Cautín	\$/m <sup>3</sup>	54.619	60.800
	28 cm d	XVI	Diguillín	\$/m <sup>3</sup>	50.574	
		VIII	Biobío	\$/m <sup>3</sup>	50.480	56.299
		VIII	Concepción	\$/m <sup>3</sup>	50.000	
		IX	Cautín	\$/m <sup>3</sup>	56.055	63.200
	30 cm d	XVI	Diguillín	\$/m <sup>3</sup>	51.528	
		VIII	Biobío	\$/m <sup>3</sup>	51.707	56.299
		VIII	Concepción	\$/m <sup>3</sup>	52.000	
		IX	Cautín	\$/m <sup>3</sup>	58.127	65.600
	mayor 18 cm d	IX	Malleco	\$/mr	35.000	
	mayor 22 cm d	XVI	Itata	\$/m <sup>3</sup>	50.500	52.000
	quemado	VIII	Concepción	\$/m <sup>3</sup>	35.000	
	quemado 16 a 22 cm d	VIII	Biobío	\$/m <sup>3</sup>	40.000	
	quemado mayor a 18 cm d	XVI	Itata	\$/m <sup>3</sup>	30.000	
	quemado mayor a 22 cm d	VIII	Biobío	\$/m <sup>3</sup>	42.000	
RAULI		IX	Malleco	\$/m <sup>3</sup>	176.000	
ROBLE HUALLE		IX	Cautín	\$/m <sup>3</sup>	105.000	
		IX	Malleco	\$/m <sup>3</sup>	143.000	
		XIV	Ranco	\$/m <sup>3</sup>	99.000	
		XIV	Ranco	\$/mr	60.480	



## TROZAS PARA ASERRAR (PUESTO ASERRADERO)

Especie	Especificación	Región	Provincia	Unidad	Precio	
					Promedio	Máximo
ROBLE HUALLE		XIV	Valdivia	\$/m <sup>3</sup>	110.000	
		X	Osorno	\$/m <sup>3</sup>	93.713	
ROBLE PELLIN		XIV	Ranco	\$/m <sup>3</sup>	199.000	
		X	Osorno	\$/m <sup>3</sup>	130.000	

## TROZAS PARA CHAPAS (PUESTO PLANTA)

Especie	Especificación	Región	Provincia	Unidad	Precio	
					Promedio	Máximo
PINO RADIATA	mayor 24 cm d	VII	Talca	\$/m <sup>3</sup>	59.000	60.000
	podado	VII	Talca	\$/m <sup>3</sup>	68.000	

## POLINES Y POSTES

### POLINES IMPREGNADOS (PUESTO PLANTA IMPREGNADORA)

Especie	Especificación	Región	Provincia	Unidad	Precio	
					Promedio	Máximo
PINO RADIATA	2- 3" x 2.4 m	V	Valparaíso	\$/unidad	2.049	
		RM	Santiago	\$/unidad	2.803	2.832
		VI	Cardenal Caro	\$/unidad	2.181	
		VI	Colchagua	\$/unidad	1.991	2.291
		VII	Cauquenes	\$/unidad	2.469	2.500
		VII	Curicó	\$/unidad	2.512	2.857
		VII	Linares	\$/unidad	2.000	
		VII	Talca	\$/unidad	2.097	2.145
	3- 4" x 2.4 m	XVI	Punilla	\$/unidad	2.300	
		VIII	Biobío	\$/unidad	2.500	
		VIII	Concepción	\$/unidad	2.300	
		IX	Cautín	\$/unidad	2.798	
		V	San Antonio	\$/unidad	3.277	
		V	Valparaíso	\$/unidad	3.247	3.300
		RM	Santiago	\$/unidad	3.681	3.882
		VI	Cardenal Caro	\$/unidad	3.154	3.590
	3- 4" x 3.0 m	VI	Colchagua	\$/unidad	2.891	3.195
		VII	Cauquenes	\$/unidad	3.109	3.218
		VII	Curicó	\$/unidad	3.545	3.800
		VII	Linares	\$/unidad	3.300	
		VII	Talca	\$/unidad	2.771	3.108
		XVI	Itata	\$/unidad	3.193	
		XVI	Punilla	\$/unidad	2.950	3.300
		VIII	Arauco	\$/unidad	3.109	
	3- 4" x 3.2 m	VIII	Biobío	\$/unidad	3.430	3.500
		VIII	Concepción	\$/unidad	3.124	3.773
		IX	Cautín	\$/unidad	3.844	4.075
		V	Valparaíso	\$/unidad	4.664	
		RM	Santiago	\$/unidad	5.794	5.874
		VI	Cardenal Caro	\$/unidad	4.779	4.800
		VI	Colchagua	\$/unidad	4.803	5.291
		VII	Cauquenes	\$/unidad	6.000	
	3- 4" x 3.5 m	VII	Curicó	\$/unidad	5.078	5.790
		VII	Linares	\$/unidad	8.000	
		VII	Talca	\$/unidad	4.331	4.900
		XVI	Itata	\$/unidad	4.370	
		XVI	Punilla	\$/unidad	4.950	
		VIII	Biobío	\$/unidad	5.460	
		VII	Cauquenes	\$/unidad	6.303	
		VI	Cardenal Caro	\$/unidad	5.101	

**POLINES IMPREGNADOS (PUESTO PLANTA IMPREGNADORA)**

Especie	Especificación	Región	Provincia	Unidad	Precio	
					Promedio	Máximo
PINO RADIATA	3- 4" x 3.5 m	VI	Colchagua	\$/unidad	5.500	
		VII	Curicó	\$/unidad	5.630	
		VII	Talca	\$/unidad	6.500	
	3- 4" x 4.0 m	V	Valparaíso	\$/unidad	6.145	
		VI	Cardenal Caro	\$/unidad	6.650	
		VI	Colchagua	\$/unidad	8.798	
		VII	Curicó	\$/unidad	7.563	
		VII	Talca	\$/unidad	9.000	
	4- 5" x 2.4 m	VIII	Biobío	\$/unidad	10.050	
		V	San Antonio	\$/unidad	4.202	
		V	Valparaíso	\$/unidad	4.286	4.471
		RM	Santiago	\$/unidad	4.641	5.202
		VI	Cardenal Caro	\$/unidad	4.277	5.390
		VI	Colchagua	\$/unidad	3.832	4.471
		VII	Cauquenes	\$/unidad	4.290	4.580
		VII	Curicó	\$/unidad	5.016	6.680
		VII	Linares	\$/unidad	4.300	
		VII	Talca	\$/unidad	3.524	3.994
		XVI	Itata	\$/unidad	3.866	
		XVI	Punilla	\$/unidad	4.400	
		VIII	Biobío	\$/unidad	4.550	4.600
		VIII	Concepción	\$/unidad	3.915	4.529
		IX	Cautín	\$/unidad	4.706	5.218
	4- 5" x 3.0 m	V	Valparaíso	\$/unidad	7.269	
		RM	Santiago	\$/unidad	6.651	7.647
		VI	Cardenal Caro	\$/unidad	7.445	9.850
		VI	Colchagua	\$/unidad	5.535	6.290
		VII	Cauquenes	\$/unidad	8.000	
		VII	Curicó	\$/unidad	6.463	7.521
		VII	Linares	\$/unidad	12.000	
		VII	Talca	\$/unidad	5.334	5.900
		XVI	Itata	\$/unidad	6.807	
		XVI	Punilla	\$/unidad	6.100	
	4- 5" x 3.2 m	IX	Cautín	\$/unidad	9.538	
		VII	Cauquenes	\$/unidad	7.563	
	4- 5" x 3.5 m	VI	Cardenal Caro	\$/unidad	7.198	
		VI	Colchagua	\$/unidad	6.000	
		VII	Curicó	\$/unidad	8.460	9.000
	4- 5" x 4.0 m	VII	Talca	\$/unidad	6.736	7.800
		V	Valparaíso	\$/unidad	10.319	
		RM	Santiago	\$/unidad	11.160	12.605
		VI	Cardenal Caro	\$/unidad	10.513	12.980
		VI	Colchagua	\$/unidad	10.059	10.068
		VII	Cauquenes	\$/unidad	15.000	
		VII	Curicó	\$/unidad	10.193	11.000
		VII	Talca	\$/unidad	9.710	13.000
		XVI	Punilla	\$/unidad	9.000	
		IX	Cautín	\$/unidad	14.428	
	4- 5" x 5.0 m	VII	Curicó	\$/unidad	16.000	
		VII	Talca	\$/unidad	17.000	
	5- 6" x 2.4 m	V	Valparaíso	\$/unidad	5.500	
		VI	Cardenal Caro	\$/unidad	9.800	
		VI	Colchagua	\$/unidad	4.723	
		VII	Curicó	\$/unidad	5.974	7.400
		XVI	Itata	\$/unidad	5.378	
		XVI	Punilla	\$/unidad	5.000	
		VIII	Concepción	\$/unidad	4.500	
		IX	Cautín	\$/unidad	8.484	9.412

**POLINES IMPREGNADOS (PUESTO PLANTA IMPREGNADORA)**

Especie	Especificación	Región	Provincia	Unidad	Precio	
					Promedio	Máximo
PINO RADIATA	5- 6" x 3.0 m	RM	Santiago	\$/unidad	7.529	
		VI	Colchagua	\$/unidad	10.327	13.847
		VII	Curicó	\$/unidad	9.406	11.500
		VII	Talca	\$/unidad	6.462	7.800
		XVI	Punilla	\$/unidad	6.850	
	5- 6" x 3.5 m	IX	Cautín	\$/unidad	12.560	
		VII	Curicó	\$/unidad	11.181	13.800
		VII	Talca	\$/unidad	8.175	9.500
	5- 6" x 4.0 m	RM	Santiago	\$/unidad	13.613	
		VI	Colchagua	\$/unidad	19.252	19.755
		VII	Cauquenes	\$/unidad	20.000	
		VII	Curicó	\$/unidad	10.924	
	8- 9" x 3.5 m	VII	Talca	\$/unidad	10.650	13.000
		XVI	Punilla	\$/unidad	10.500	
		VII	Curicó	\$/unidad	25.000	

**POSTES IMPREGNADOS (PUESTO PLANTA IMPREGNADORA)**

Especie	Especificación	Región	Provincia	Unidad	Precio	
					Promedio	Máximo
PINO RADIATA	4- 5" x 5.0 m	VII	Curicó	\$/unidad	19.328	
		VII	Talca	\$/unidad	17.000	
	4- 5" x 6.0 m	VI	Colchagua	\$/unidad	17.504	
		VII	Talca	\$/unidad	25.000	
		XVI	Punilla	\$/unidad	31.000	
	5- 6" x 5.0 m	RM	Santiago	\$/unidad	27.227	
		VII	Curicó	\$/unidad	25.210	
		VII	Linares	\$/unidad	30.000	
		VII	Talca	\$/unidad	22.500	25.000
	5- 6" x 6.0 m	XVI	Punilla	\$/unidad	17.000	
		V	Valparaíso	\$/unidad	34.622	
		RM	Santiago	\$/unidad	35.019	38.992
		VI	Cardenal Caro	\$/unidad	29.403	34.800
		VI	Colchagua	\$/unidad	36.020	42.133
		VII	Cauquenes	\$/unidad	38.000	
	5- 6" x 7.0 m	VII	Curicó	\$/unidad	40.341	45.924
		VII	Talca	\$/unidad	26.798	35.000
		XVI	Itata	\$/unidad	33.613	
		VIII	Biobío	\$/unidad	39.500	50.000
		IX	Cautín	\$/unidad	40.580	
		VI	Cardenal Caro	\$/unidad	28.160	
		VI	Colchagua	\$/unidad	38.600	
		VI	Colchagua	\$/unidad	53.400	
	6- 7" x 5.0 m	VII	Talca	\$/unidad	32.395	
		RM	Santiago	\$/unidad	34.454	
	6- 7" x 6.0 m	VII	Talca	\$/unidad	23.000	
		V	Valparaíso	\$/unidad	40.588	
		RM	Santiago	\$/unidad	47.891	59.807
		VI	Cardenal Caro	\$/unidad	32.350	
		VI	Colchagua	\$/unidad	43.541	50.948
		VII	Curicó	\$/unidad	49.155	55.966
		VII	Talca	\$/unidad	34.652	43.000
		XVI	Itata	\$/unidad	39.076	
		VIII	Biobío	\$/unidad	55.000	
		IX	Cautín	\$/unidad	55.387	
	6- 7" x 7.0 m	VI	Cardenal Caro	\$/unidad	39.256	
	6- 7" x 8.0 m	VI	Cardenal Caro	\$/unidad	50.500	

**POSTES IMPREGNADOS (PUESTO PLANTA IMPREGNADORA)**

Especie	Especificación	Región	Provincia	Unidad	Precio	
					Promedio	Máximo
PINO RADIATA	6- 7" x 8.0 m	VI	Colchagua	\$/unidad	75.630	
		VII	Curicó	\$/unidad	89.216	97.831
		VII	Talca	\$/unidad	51.141	65.000
		XVI	Itata	\$/unidad	60.672	
	6" x 6.0 m	VIII	Concepción	\$/unidad	30.000	
		VI	Cardenal Caro	\$/unidad	41.500	
		VI	Colchagua	\$/unidad	43.588	
		VII	Curicó	\$/unidad	65.000	
	7- 8" x 8.0 m	VI	Cardenal Caro	\$/unidad	65.600	
		VI	Colchagua	\$/unidad	95.700	
		VII	Curicó	\$/unidad	86.250	107.500
		VII	Talca	\$/unidad	52.185	

**POLINES CALIBRADOS IMPREGNADOS (PUESTO PLANTA)**

Especie	Especificación	Región	Provincia	Unidad	Precio	
					Promedio	Máximo
PINO RADIATA	3.0" x 2.4 m	V	San Antonio	\$/unidad	3.459	4.117
		RM	Santiago	\$/unidad	4.622	
		XVI	Itata	\$/unidad	3.851	4.202
		XVI	Punilla	\$/unidad	3.100	
	3.0" x 3.0 m	XVI	Itata	\$/unidad	5.630	
		VIII	Biobío	\$/unidad	2.860	
	4.0" x 2.4 m	V	San Antonio	\$/unidad	4.950	5.000
		RM	Santiago	\$/unidad	5.353	6.084
		XVI	Itata	\$/unidad	4.479	4.958
		XVI	Punilla	\$/unidad	4.000	
	4.0" x 3.0 m	V	San Antonio	\$/unidad	9.242	10.084
		RM	Santiago	\$/unidad	7.080	8.277
		XVI	Itata	\$/unidad	8.824	
		XVI	Punilla	\$/unidad	5.700	
	4.0" x 4.0 m	RM	Santiago	\$/unidad	10.672	
		XVI	Itata	\$/unidad	11.345	
	4.5" x 2.4 m	VIII	Biobío	\$/unidad	5.714	
		V	San Antonio	\$/unidad	7.422	7.700
	5.0" x 2.4 m	RM	Santiago	\$/unidad	6.992	7.261
		XVI	Itata	\$/unidad	6.156	7.311
		V	San Antonio	\$/unidad	12.183	12.600
		RM	Santiago	\$/unidad	10.210	10.336
	5.0" x 4.0 m	XVI	Itata	\$/unidad	10.504	
		RM	Santiago	\$/unidad	19.076	
	6.0" x 2.4 m	XVI	Itata	\$/unidad	16.387	
		RM	Santiago	\$/unidad	9.916	
	6.0" x 3.0 m	RM	Santiago	\$/unidad	15.882	
		RM	Santiago	\$/unidad	25.294	

**POSTES CALIBRADOS IMPREGNADOS (PUESTO PLANTA)**

Especie	Especificación	Región	Provincia	Unidad	Precio	
					Promedio	Máximo
PINO RADIATA	4.0" x 6.0 m	VII	Curicó	\$/unidad	47.899	
	5.0" x 6.0 m	VII	Curicó	\$/unidad	50.420	
		XVI	Itata	\$/unidad	40.840	
	5.0" x 8.0 m	VII	Curicó	\$/unidad	67.226	
	6.0" x 6.0 m	V	San Antonio	\$/unidad	46.979	49.000
		RM	Santiago	\$/unidad	54.454	

## POSTES CALIBRADOS IMPREGNADOS (PUESTO PLANTA)

Especie	Especificación	Región	Provincia	Unidad	Precio	
					Promedio	Máximo
PINO RADIATA	6.0" x 6.0 m	VII	Curicó	\$/unidad	70.588	
		XVI	Itata	\$/unidad	41.765	
	6.0" x 8.0 m	VII	Curicó	\$/unidad	94.117	
	7.0" x 6.0 m	VII	Curicó	\$/unidad	90.756	
	7.0" x 8.0 m	VII	Curicó	\$/unidad	121.008	
	8.0" x 6.0 m	VII	Curicó	\$/unidad	105.882	

## MADERAS TRATADAS

### MADERAS IMPREGNADAS (PUESTO PLANTA IMPREGNADORA)

Especie	Especificación	Región	Provincia	Unidad	Precio	
					Promedio	Máximo
PINO RADIATA MADERA CEPILLADA	4.0 kg/m3	V	San Antonio	\$/m <sup>3</sup>	339.096	391.056
		V	Valparaíso	\$/m <sup>3</sup>	316.851	329.800
		RM	Santiago	\$/m <sup>3</sup>	296.529	329.800
		VI	Cardenal Caro	\$/m <sup>3</sup>	285.095	315.250
		VI	Colchagua	\$/m <sup>3</sup>	291.194	291.388
		VII	Cauquenes	\$/m <sup>3</sup>	303.125	315.250
		VII	Curicó	\$/m <sup>3</sup>	339.872	373.596
		VII	Linares	\$/m <sup>3</sup>	388.000	
		VII	Talca	\$/m <sup>3</sup>	257.050	
		XVI	Diguillín	\$/m <sup>3</sup>	337.075	
		VIII	Arauco	\$/m <sup>3</sup>	302.034	376.554
		VIII	Biobío	\$/m <sup>3</sup>	289.788	312.825
		VIII	Concepción	\$/m <sup>3</sup>	272.651	290.273
		IX	Cautín	\$/m <sup>3</sup>	274.365	324.950
		XIV	Valdivia	\$/m <sup>3</sup>	363.750	
		X	Chiloé	\$/m <sup>3</sup>	366.806	
		X	Llanquihue	\$/m <sup>3</sup>	385.139	
		X	Osorno	\$/m <sup>3</sup>	316.560	338.288
		V	San Antonio	\$/m <sup>3</sup>	251.376	258.117
		V	Valparaíso	\$/m <sup>3</sup>	265.748	268.302
PINO RADIATA MADERA DIMENSIONADA	4.0 kg/m3	RM	Santiago	\$/m <sup>3</sup>	257.355	284.598
		VI	Cardenal Caro	\$/m <sup>3</sup>	221.706	232.800
		VI	Colchagua	\$/m <sup>3</sup>	246.574	250.648
		VII	Cauquenes	\$/m <sup>3</sup>	256.565	270.630
		VII	Curicó	\$/m <sup>3</sup>	276.903	285.277
		VII	Linares	\$/m <sup>3</sup>	266.750	
		VII	Talca	\$/m <sup>3</sup>	227.950	
		XVI	Diguillín	\$/m <sup>3</sup>	288.575	
		VIII	Arauco	\$/m <sup>3</sup>	252.649	318.257
		VIII	Biobío	\$/m <sup>3</sup>	236.438	254.625
		VIII	Concepción	\$/m <sup>3</sup>	237.812	264.810
		IX	Cautín	\$/m <sup>3</sup>	234.595	281.300
		IX	Malleco	\$/m <sup>3</sup>	211.897	
		XIV	Valdivia	\$/m <sup>3</sup>	266.750	
		X	Chiloé	\$/m <sup>3</sup>	298.469	311.661
		X	Llanquihue	\$/m <sup>3</sup>	231.321	250.697
		X	Osorno	\$/m <sup>3</sup>	264.180	291.000

### SERVICIO DE IMPREGNACION (PUESTO PLANTA IMPREGNADORA)

Especie	Especificación	Región	Provincia	Unidad	Precio	
					Promedio	Máximo
PINO RADIATA MADERA CEPILLADA	4.0 kg/m3	VI	Cardenal Caro	\$/m <sup>3</sup>	60.625	
		XVI	Punilla	\$/m <sup>3</sup>	82.450	
PINO RADIATA MADERA DIMENSIONADA	4.0 kg/m3	RM	Santiago	\$/m <sup>3</sup>	48.500	

## SERVICIO DE IMPREGNACION (PUESTO PLANTA IMPREGNADORA)

Especie	Especificación	Región	Provincia	Unidad	Precio	
					Promedio	Máximo
PINO RADIATA MADERA DIMENSIONADA	4.0 kg/m3	VI	Cardenal Caro	\$/m <sup>3</sup>	61.959	63.293
		XVI	Punilla	\$/m <sup>3</sup>	82.450	
		IX	Cautín	\$/m <sup>3</sup>	41.225	
	6.4 kg/m3	VII	Curicó	\$/m <sup>3</sup>	120.000	

## MADERA SECA EN HORNO (PUESTO BARRACA)

Especie	Especificación	Región	Provincia	Unidad	Precio	
					Promedio	Máximo
PINO OREGON MADERA CEPILLADA	12-16% CH	RM	Santiago	\$/m <sup>3</sup>	619.103	765.427
	8-12% CH	IX	Cautín	\$/m <sup>3</sup>	473.457	509.250
	8-12% CH 4.0 m l	IX	Cautín	\$/m <sup>3</sup>	479.859	
	8-12% CH 5.0 m l	IX	Cautín	\$/m <sup>3</sup>	516.283	
	8-12% CH 6.0 m l	IX	Cautín	\$/m <sup>3</sup>	573.755	
	I 12-16% CH	IX	Cautín	\$/m <sup>3</sup>	421.271	
	II 12-16% CH	IX	Cautín	\$/m <sup>3</sup>	294.880	
PINO OREGON MADERA DIMENSIONADA	8-12% CH	IX	Cautín	\$/m <sup>3</sup>	384.945	412.250
	8-12% CH 4.0 m l	IX	Cautín	\$/m <sup>3</sup>	399.834	
	8-12% CH 5.0 m l	IX	Cautín	\$/m <sup>3</sup>	436.355	
	8-12% CH 6.0 m l	IX	Cautín	\$/m <sup>3</sup>	493.730	
	I 12-16% CH	IX	Cautín	\$/m <sup>3</sup>	362.780	
PINO RADIATA MADERA CEPILLADA	II 12-16% CH	IX	Cautín	\$/m <sup>3</sup>	253.946	
	12-16% CH	V	Valparaíso	\$/m <sup>3</sup>	265.732	
		RM	Santiago	\$/m <sup>3</sup>	264.495	268.157
		VII	Talca	\$/m <sup>3</sup>	226.495	249.290
		X	Osorno	\$/m <sup>3</sup>	275.529	
PINO RADIATA MADERA DIMENSIONADA	16-20% CH	VII	Talca	\$/m <sup>3</sup>	194.000	
	8-12% CH	IX	Cautín	\$/m <sup>3</sup>	242.500	
	12-16% CH	V	Valparaíso	\$/m <sup>3</sup>	257.438	
		RM	Santiago	\$/m <sup>3</sup>	240.592	263.889
		VII	Talca	\$/m <sup>3</sup>	189.635	224.555
		X	Osorno	\$/m <sup>3</sup>	213.885	
	16-20% CH	VII	Talca	\$/m <sup>3</sup>	164.900	
	8-12% CH	VII	Talca	\$/m <sup>3</sup>	280.000	
		IX	Cautín	\$/m <sup>3</sup>	208.550	
		VII	Curicó	\$/m <sup>3</sup>	1.068.904	
RAULI MADERA CEPILLADA	V 12% CH	VII	Curicó	\$/m <sup>3</sup>	678.400	
RAULI MADERA DIMENSIONADA	V 8-12% CH	VII	Curicó	\$/m <sup>3</sup>	699.600	
ROBLE HUALLE MADERA CEPILLADA	12% CH	IX	Cautín	\$/m <sup>3</sup>		

## MADERA ASERRADA

### MADERA ASERRADA (PUESTO ASERRADERO)

Especie	Especificación	Región	Provincia	Unidad	Precio	
					Promedio	Máximo
CIPRES MACROCARPA		VIII	Biobío	\$/m <sup>3</sup>	388.000	
	verde	IX	Cautín	\$/m <sup>3</sup>	618.375	
COIGUE		XI	Coyhaique	\$/m <sup>3</sup>	551.200	
	construcción	XI	Coyhaique	\$/m <sup>3</sup>	360.400	
	I-IV seco	IX	Cautín	\$/m <sup>3</sup>	1.399.200	
	I-V	IX	Malleco	\$/m <sup>3</sup>	381.600	445.200
	seco	IX	Malleco	\$/m <sup>3</sup>	848.000	
	V seco	IX	Malleco	\$/m <sup>3</sup>	508.800	
	verde	IX	Cautín	\$/m <sup>3</sup>	771.680	
		X	Osorno	\$/m <sup>3</sup>	571.425	
LAUREL		XI	Capitán Prat	\$/m <sup>3</sup>	472.760	530.000
	seco	X	Osorno	\$/m <sup>3</sup>	996.400	
LENGA		XI	Coyhaique	\$/m <sup>3</sup>	508.800	

**MADERA ASERRADA (PUESTO ASERRADERO)**

Especie	Especificación	Región	Provincia	Unidad	Precio	
					Promedio	Máximo
LENGA	construcción	XI	Coyhaique	\$/m <sup>3</sup>	530.000	551.200
	I	XI	Coyhaique	\$/m <sup>3</sup>	716.560	797.120
	I-IV	IX	Malleco	\$/m <sup>3</sup>	551.200	
	I-IV seco	IX	Malleco	\$/m <sup>3</sup>	657.200	
	I-V	IX	Malleco	\$/m <sup>3</sup>	487.600	
	I-V seco	IX	Malleco	\$/m <sup>3</sup>	572.400	
MANIO	verde	XI	General Carrera	\$/m <sup>3</sup>	457.920	
	I-IV seco	IX	Cautín	\$/m <sup>3</sup>	1.628.160	
PINO OREGON	verde	XI	Capitán Prat	\$/m <sup>3</sup>	530.000	
		X	Llanquihue	\$/m <sup>3</sup>	371.025	
	mayor a 4 m l	XI	Aysén	\$/m <sup>3</sup>	466.400	
PINO RADIATA	verde	XI	Aysén	\$/m <sup>3</sup>	430.360	
		V	Valparaíso	\$/m <sup>3</sup>	145.500	
		VI	Cardenal Caro	\$/m <sup>3</sup>	139.438	140.650
		VII	Cauquenes	\$/m <sup>3</sup>	121.250	
		VII	Talca	\$/m <sup>3</sup>	140.650	
		XVI	Diguillín	\$/m <sup>3</sup>	128.525	130.950
		XVI	Punilla	\$/m <sup>3</sup>	130.950	
		VIII	Arauco	\$/m <sup>3</sup>	150.350	
		VIII	Biobío	\$/m <sup>3</sup>	133.375	135.800
		VIII	Concepción	\$/m <sup>3</sup>	135.800	
		IX	Cautín	\$/m <sup>3</sup>	135.800	
		IX	Malleco	\$/m <sup>3</sup>	160.050	
	2.4 m l	VII	Talca	\$/m <sup>3</sup>	124.020	
		IX	Malleco	\$/m <sup>3</sup>	530.000	
RAULI	hualle I-V	IX	Malleco	\$/m <sup>3</sup>	614.800	
	hualle seco I-V	IX	Malleco	\$/m <sup>3</sup>	614.800	
	I-IV seco	IX	Cautín	\$/m <sup>3</sup>	1.653.600	
ROBLE HUALLE	V seco	IX	Cautín	\$/m <sup>3</sup>	1.318.640	
	I-IV	IX	Cautín	\$/m <sup>3</sup>	1.246.560	
	I-V	IX	Malleco	\$/m <sup>3</sup>	318.000	
	verde	IX	Cautín	\$/m <sup>3</sup>	540.600	
ROBLE PELLIN		X	Osorno	\$/m <sup>3</sup>	561.800	
	verde	X	Osorno	\$/m <sup>3</sup>	951.880	

**MADERA ASERRADA (PUESTO BARRACA)**

Especie	Especificación	Región	Provincia	Unidad	Precio	
					Promedio	Máximo
ALAMO		VI	Cachapoal	\$/m <sup>3</sup>	111.550	
PINO OREGON		VII	Curicó	\$/m <sup>3</sup>	363.750	
		IX	Cautín	\$/m <sup>3</sup>	315.250	
		IX	Malleco	\$/m <sup>3</sup>	388.000	
		X	Llanquihue	\$/m <sup>3</sup>	291.000	
PINO RADIATA		VI	Cardenal Caro	\$/m <sup>3</sup>	140.650	
		V	San Antonio	\$/m <sup>3</sup>	144.692	150.350
		RM	Santiago	\$/m <sup>3</sup>	152.775	155.200
		VI	Cachapoal	\$/m <sup>3</sup>	146.713	160.050
		VI	Cardenal Caro	\$/m <sup>3</sup>	140.650	145.500
		VII	Cauquenes	\$/m <sup>3</sup>	123.675	
		VII	Curicó	\$/m <sup>3</sup>	147.925	155.200
		VII	Linares	\$/m <sup>3</sup>	130.950	
		VII	Talca	\$/m <sup>3</sup>	137.417	140.650
		XVI	Diguillín	\$/m <sup>3</sup>	135.800	
		VIII	Biobío	\$/m <sup>3</sup>	133.375	135.800
		VIII	Concepción	\$/m <sup>3</sup>	145.500	
		IX	Cautín	\$/m <sup>3</sup>	140.650	145.500
		IX	Malleco	\$/m <sup>3</sup>	118.017	130.950



**MADERA ASERRADA (PUERTO BARRACA)**

Especie	Especificación	Región	Provincia	Unidad	Precio	
					Promedio	Máximo
PINO RADIATA	2.4 m l	VII	Talca	\$/m <sup>3</sup>	133.560	

**CUARTONES (PUERTO BARRACA)**

Especie	Especificación	Región	Provincia	Unidad	Precio	
					Promedio	Máximo
PINO RADIATA	3x3"	RM	Santiago	\$/unidad	3.577	3.773
		VI	Cachapoal	\$/unidad	3.153	3.966
		VI	Colchagua	\$/unidad	4.000	
		VII	Cauquenes	\$/unidad	1.500	
		VII	Talca	\$/unidad	3.782	
	4x4"	RM	Santiago	\$/unidad	6.910	9.655
		VI	Cachapoal	\$/unidad	4.679	5.252
		VI	Colchagua	\$/unidad	5.000	
		VII	Cauquenes	\$/unidad	2.500	
		VII	Talca	\$/unidad	4.622	

**TAPAS (PUERTO PLANTA)**

Especie	Especificación	Región	Provincia	Unidad	Precio	
					Promedio	Máximo
PINO RADIATA		V	San Antonio	\$/unidad	1.173	1.176
		V	Valparaíso	\$/unidad	1.097	1.218
		RM	Santiago	\$/unidad	1.067	1.169
		VI	Cachapoal	\$/unidad	1.103	1.303
		VI	Cardenal Caro	\$/unidad	998	1.200
		VI	Colchagua	\$/unidad	920	1.000
		VII	Cauquenes	\$/unidad	1.031	1.092
		VII	Curicó	\$/unidad	1.160	1.255
		VII	Linares	\$/unidad	966	1.000
		VII	Talca	\$/unidad	914	1.176
		XVI	Diguillín	\$/unidad	1.066	1.200
		XVI	Itata	\$/unidad	900	
		XVI	Punilla	\$/unidad	1.000	
		VIII	Biobío	\$/unidad	930	1.100
		VII	Linares	\$/unidad	575	650
	2.4 m l	VII	Talca	\$/unidad	600	

**ASTILLAS SIN CORTEZA (PUERTO PLANTA)**

Especie	Especificación	Región	Provincia	Unidad	Precio	
					Promedio	Máximo
PINO RADIATA		VII	Curicó	\$/m stereo	14.314	
		VII	Linares	\$/m stereo	17.286	
		VII	Talca	\$/m stereo	15.173	16.700
		XVI	Itata	\$/m stereo	15.268	16.222
		VIII	Arauco	\$/m stereo	15.172	
		VIII	Biobío	\$/m stereo	15.811	
		IX	Malleco	\$/m stereo	16.196	
		XIV	Valdivia	\$/m stereo	16.477	

**ASTILLAS CON CORTEZA (PUESTO PLANTA)**

Especie	Especificación	Región	Provincia	Unidad	Precio	
					Promedio	Máximo
ALAMO		VIII	Biobío	\$/m stereo	5.000	
PINO RADIATA		VI	Cardenal Caro	\$/m stereo	5.000	
		VII	Talca	\$/m stereo	6.600	9.000
		VIII	Biobío	\$/m stereo	6.850	
		IX	Cautín	\$/m stereo	7.500	
		IX	Malleco	\$/m stereo	6.850	
		XIV	Valdivia	\$/m stereo	6.000	

**SUBPRODUCTOS DE ASERRADERO (PUESTO PLANTA VENDEDOR)**

Especie	Especificación	Región	Provincia	Unidad	Precio	
					Promedio	Máximo
PINO RADIATA ASERRIN		V	Valparaíso	\$/m stereo	7.000	
		VI	Cardenal Caro	\$/m stereo	4.500	5.000
		VI	Colchagua	\$/m stereo	2.000	
		VII	Talca	\$/m stereo	4.100	5.000
		XVI	Itata	\$/m stereo	4.000	
		VIII	Biobío	\$/m stereo	5.325	5.650
		VIII	Concepción	\$/m stereo	2.875	3.000
		IX	Malleco	\$/m stereo	4.575	5.650
PINO RADIATA CORTEZA		VI	Cardenal Caro	\$/m stereo	5.000	
		VII	Talca	\$/m stereo	3.833	4.500
		VIII	Biobío	\$/m stereo	5.850	
		IX	Malleco	\$/m stereo	5.850	
PINO RADIATA LAMPAZOS		V	Valparaíso	\$/m stereo	4.500	
	con corteza	VI	Colchagua	\$/m stereo	3.940	
		IX	Cautín	\$/m stereo	4.000	
		XIV	Valdivia	\$/m stereo	4.000	
	sin corteza	VII	Talca	\$/mr	16.000	
PINO RADIATA VIRUTA		V	Valparaíso	\$/m stereo	7.000	
		VI	Cardenal Caro	\$/m stereo	5.000	
		VI	Colchagua	\$/m stereo	2.000	
		VII	Talca	\$/m stereo	4.167	5.000
		VIII	Biobío	\$/m stereo	5.000	
		VIII	Concepción	\$/m stereo	2.875	3.000
VARIAS ESPECIES ASERRIN		VIII	Biobío	\$/m stereo	4.500	5.000
		IX	Malleco	\$/m stereo	2.500	
VARIAS ESPECIES VIRUTA		VIII	Biobío	\$/m stereo	5.000	
		IX	Malleco	\$/m stereo	2.500	

**COMBUSTIBLES DERIVADOS DE LA MADERA (PUESTO PLANTA VENDEDOR)**

Especie	Especificación	Región	Provincia	Unidad	Precio	
					Promedio	Máximo
PINO OREGON PELLETS	bolsas 12 kg	IX	Cautín	\$/kg	393	
	bolsas 20 kg	IX	Cautín	\$/kg	378	
PINO RADIATA BRIQUETAS	bolsas 10 kg	XIV	Valdivia	\$/kg	250	
		X	Chiloé	\$/kg	354	
PINO RADIATA PELLETS	108 bolsas de 15 kg	VIII	Biobío	\$/kg	168	
	70 bolsas de 18 kg	IX	Malleco	\$/kg	180	
	72 bolsas de 15 kg	VIII	Biobío	\$/kg	224	
	80 bolsas de 15 kg	VIII	Concepción	\$/kg	224	
		IX	Cautín	\$/kg	218	
	90 bolsas de 15 kg	IX	Malleco	\$/kg	180	
	90 bolsas de 18 kg	VIII	Biobío	\$/kg	168	
	bolsas 15 kg	VI	Cachapoal	\$/kg	231	

**COMBUSTIBLES DERIVADOS DE LA MADERA (PUESTO PLANTA VENDEDOR)**

Especie	Especificación	Región	Provincia	Unidad	Precio	
					Promedio	Máximo
PINO RADIATA PELLETS	bolsas 15 kg	VIII	Biobío	\$/kg	214	231
		VIII	Concepción	\$/kg	231	
		IX	Cautín	\$/kg	273	315
		IX	Malleco	\$/kg	190	
		XIV	Valdivia	\$/kg	280	
		X	Chiloé	\$/kg	270	
		X	Llanquihue	\$/kg	231	
	bolsas 18 kg	VII	Talca	\$/kg	191	201
		VIII	Biobío	\$/kg	201	206
		VIII	Concepción	\$/kg	206	
	maxisaco 1 t	IX	Malleco	\$/kg	190	
		VIII	Biobío	\$/kg	194	195
		VIII	Concepción	\$/kg	199	
		IX	Malleco	\$/kg	150	

**MADERA DIMENSIONADA Y CEPILLADA**  
**MADERA DIMENSIONADA (PUESTO BARRACA Y DEPOSITO)**

Especie	Especificación	Región	Provincia	Unidad	Precio	
					Promedio	Máximo
ALAMO		VI	Cachapoal	\$/m <sup>3</sup>	225.089	266.750
	seco	VII	Curicó	\$/m <sup>3</sup>	338.288	
AVELLANO	I-VI	IX	Cautín	\$/m <sup>3</sup>	307.824	
		XIV	Ranco	\$/m <sup>3</sup>	318.000	
CANELO	I-VI	IX	Cautín	\$/m <sup>3</sup>	307.824	
		XIV	Ranco	\$/m <sup>3</sup>	318.000	
CASTANO		VI	Cachapoal	\$/m <sup>3</sup>	975.200	
COIGUE		RM	Santiago	\$/m <sup>3</sup>	1.579.824	
		VI	Cachapoal	\$/m <sup>3</sup>	791.693	
	I-V seco	IX	Malleco	\$/m <sup>3</sup>	975.200	
	I-VI	IX	Cautín	\$/m <sup>3</sup>	268.646	
		XIV	Ranco	\$/m <sup>3</sup>	334.536	
	V seco	VI	Cachapoal	\$/m <sup>3</sup>	932.800	
	VI seco	VI	Cachapoal	\$/m <sup>3</sup>	593.600	
ENCINA		VI	Cachapoal	\$/m <sup>3</sup>	636.000	
EUCALYPTUS NITENS		VIII	Biobío	\$/m <sup>3</sup>	241.530	
LAUREL	I-VI	IX	Cautín	\$/m <sup>3</sup>	447.744	
		XIV	Ranco	\$/m <sup>3</sup>	487.600	
LENGA		X	Llanquihue	\$/m <sup>3</sup>	839.520	
	seco	X	Llanquihue	\$/m <sup>3</sup>	1.462.800	
LINGUE	I-IV seco	VI	Cachapoal	\$/m <sup>3</sup>	975.200	
	I-VI	XIV	Ranco	\$/m <sup>3</sup>	911.600	
MANIO		RM	Santiago	\$/m <sup>3</sup>	1.717.200	
		X	Llanquihue	\$/m <sup>3</sup>	877.680	
	I-IV seco	VI	Cachapoal	\$/m <sup>3</sup>	975.200	
	I-V seco	IX	Malleco	\$/m <sup>3</sup>	975.200	
	seco	X	Chiloé	\$/m <sup>3</sup>	890.400	
		X	Llanquihue	\$/m <sup>3</sup>	1.462.800	
OLIVILLO	I-VI	IX	Cautín	\$/m <sup>3</sup>	397.373	
		XIV	Ranco	\$/m <sup>3</sup>	364.216	
PINO OREGON		VI	Cachapoal	\$/m <sup>3</sup>	481.266	632.198
		VIII	Biobío	\$/m <sup>3</sup>	329.800	
		IX	Cautín	\$/m <sup>3</sup>	387.744	508.800
		IX	Malleco	\$/m <sup>3</sup>	436.500	
		XIV	Ranco	\$/m <sup>3</sup>	448.625	485.000
		XIV	Valdivia	\$/m <sup>3</sup>	397.910	487.425
		X	Llanquihue	\$/m <sup>3</sup>	430.050	489.074
		X	Osorno	\$/m <sup>3</sup>	435.239	472.778

**MADERA DIMENSIONADA (PUESTO BARRACA Y DEPOSITO)**

Especie	Especificación	Región	Provincia	Unidad	Precio	
					Promedio	Máximo
PINO OREGON		XI	Aysén	\$/m <sup>3</sup>	509.250	
	4.0 m l	IX	Cautín	\$/m <sup>3</sup>	409.874	523.315
		X	Llanquihue	\$/m <sup>3</sup>	391.638	
		X	Osorno	\$/m <sup>3</sup>	421.950	
	5.0 m l	XI	Aysén	\$/m <sup>3</sup>	636.000	
		IX	Cautín	\$/m <sup>3</sup>	455.718	567.450
		X	Llanquihue	\$/m <sup>3</sup>	412.250	
		X	Osorno	\$/m <sup>3</sup>	460.750	
	6.0 m l	IX	Cautín	\$/m <sup>3</sup>	490.590	605.280
		X	Llanquihue	\$/m <sup>3</sup>	432.863	
		X	Osorno	\$/m <sup>3</sup>	509.250	
	7.0 m l	X	Osorno	\$/m <sup>3</sup>	591.700	
	8.0 m l	X	Osorno	\$/m <sup>3</sup>	698.400	
PINO RADIATA		V	San Antonio	\$/m <sup>3</sup>	192.933	199.723
		V	Valparaíso	\$/m <sup>3</sup>	208.922	305.696
		RM	Santiago	\$/m <sup>3</sup>	188.125	203.797
		VI	Cachapoal	\$/m <sup>3</sup>	188.556	203.797
		VI	Cardenal Caro	\$/m <sup>3</sup>	190.335	224.167
		VI	Colchagua	\$/m <sup>3</sup>	191.575	194.000
		VII	Cauquenes	\$/m <sup>3</sup>	164.706	193.612
		VII	Curicó	\$/m <sup>3</sup>	214.920	223.731
		VII	Linares	\$/m <sup>3</sup>	186.774	203.797
		VII	Talca	\$/m <sup>3</sup>	204.234	224.167
		XVI	Diguillín	\$/m <sup>3</sup>	218.056	244.537
		XVI	Itata	\$/m <sup>3</sup>	145.500	
		XVI	Punilla	\$/m <sup>3</sup>	174.600	
		VIII	Arauco	\$/m <sup>3</sup>	184.504	246.574
		VIII	Biobío	\$/m <sup>3</sup>	184.300	203.700
		VIII	Concepción	\$/m <sup>3</sup>	166.840	181.875
		IX	Cautín	\$/m <sup>3</sup>	177.575	203.797
		IX	Malleco	\$/m <sup>3</sup>	164.027	171.157
		XIV	Ranco	\$/m <sup>3</sup>	177.728	184.300
		XIV	Valdivia	\$/m <sup>3</sup>	197.463	218.250
		X	Chiloé	\$/m <sup>3</sup>	225.622	232.315
		X	Llanquihue	\$/m <sup>3</sup>	190.401	203.700
		X	Osorno	\$/m <sup>3</sup>	184.700	231.927
	2.4 m l	VIII	Arauco	\$/m <sup>3</sup>	197.160	
	4.0 m l	XIV	Valdivia	\$/m <sup>3</sup>	242.500	
	5.0 m l	XIV	Valdivia	\$/m <sup>3</sup>	291.000	
	6.0 m l	XIV	Valdivia	\$/m <sup>3</sup>	339.500	
	para muebles	RM	Santiago	\$/m <sup>3</sup>	252.200	
	seco	X	Osorno	\$/m <sup>3</sup>	236.486	
	verde	VI	Cardenal Caro	\$/m <sup>3</sup>	150.350	
		VII	Cauquenes	\$/m <sup>3</sup>	126.100	
		VII	Talca	\$/m <sup>3</sup>	140.844	163.445
		XVI	Itata	\$/m <sup>3</sup>	130.950	
		VIII	Biobío	\$/m <sup>3</sup>	135.800	
		IX	Malleco	\$/m <sup>3</sup>	169.750	
RAULI		RM	Santiago	\$/m <sup>3</sup>	1.854.576	
	I-IV seco	IX	Malleco	\$/m <sup>3</sup>	1.144.800	
	I-IV seco vaporizado	VI	Cachapoal	\$/m <sup>3</sup>	1.187.200	
	I-VI hualle	IX	Cautín	\$/m <sup>3</sup>	475.728	
		XIV	Ranco	\$/m <sup>3</sup>	575.792	
	seco	VI	Cachapoal	\$/m <sup>3</sup>	1.443.042	
	V seco	VI	Cachapoal	\$/m <sup>3</sup>	869.200	
		IX	Malleco	\$/m <sup>3</sup>	975.200	
	V seco vaporizado	VI	Cachapoal	\$/m <sup>3</sup>	1.017.600	
	VI seco	VI	Cachapoal	\$/m <sup>3</sup>	720.800	

**MADERA DIMENSIONADA (PUESTO BARRACA Y DEPOSITO)**

Especie	Especificación	Región	Provincia	Unidad	Precio	
					Promedio	Máximo
RAULI	VI seco	IX	Malleco	\$/m <sup>3</sup>	636.000	
ROBLE HUALLE		VI	Cachapoal	\$/m <sup>3</sup>	543.738	791.693
		VIII	Biobío	\$/m <sup>3</sup>	368.032	
		XIV	Valdivia	\$/m <sup>3</sup>	381.600	
	I-VI	IX	Cautín	\$/m <sup>3</sup>	356.160	
		XIV	Ranco	\$/m <sup>3</sup>	419.760	
	verde para construcción	IX	Malleco	\$/m <sup>3</sup>	360.400	
ROBLE PELLIN	I-VI	XIV	Ranco	\$/m <sup>3</sup>	570.704	
TEPA		X	Chiloé	\$/m <sup>3</sup>	285.055	
		RM	Santiago	\$/m <sup>3</sup>	1.099.008	
		X	Llanquihue	\$/m <sup>3</sup>	487.600	
	I-VI	IX	Cautín	\$/m <sup>3</sup>	364.216	
		XIV	Ranco	\$/m <sup>3</sup>	364.216	
	seco	X	Chiloé	\$/m <sup>3</sup>	534.240	
		X	Llanquihue	\$/m <sup>3</sup>	1.170.240	
TINEO	I-VI	IX	Cautín	\$/m <sup>3</sup>	447.744	
		XIV	Ranco	\$/m <sup>3</sup>	487.600	
ULMO		X	Llanquihue	\$/m <sup>3</sup>	780.160	
	I-VI	IX	Cautín	\$/m <sup>3</sup>	447.744	
		XIV	Ranco	\$/m <sup>3</sup>	487.600	
	seco	X	Llanquihue	\$/m <sup>3</sup>	1.305.920	

**MADERA CEPILLADA (PUESTO BARRACA Y DEPOSITO)**

Especie	Especificación	Región	Provincia	Unidad	Precio	
					Promedio	Máximo
ALAMO		VI	Cachapoal	\$/m <sup>3</sup>	224.167	
	seco	VII	Curicó	\$/m <sup>3</sup>	338.288	
CASTANO		V	Valparaíso	\$/m <sup>3</sup>	1.908.000	
CIPRES MACROCARPA		X	Llanquihue	\$/m <sup>3</sup>	485.000	
COIGUE		V	Valparaíso	\$/m <sup>3</sup>	2.120.000	
		RM	Santiago	\$/m <sup>3</sup>	1.755.360	
	I-VI	IX	Cautín	\$/m <sup>3</sup>	353.446	
ENCINA		V	Valparaíso	\$/m <sup>3</sup>	1.908.000	
EUCALYPTUS GLOBULUS		V	Valparaíso	\$/m <sup>3</sup>	1.908.000	
LAUREL		V	Valparaíso	\$/m <sup>3</sup>	2.120.000	
LENGA		V	Valparaíso	\$/m <sup>3</sup>	2.120.000	
	seco	XI	Coyhaique	\$/m <sup>3</sup>	1.441.600	1.526.400
LINGUE		V	Valparaíso	\$/m <sup>3</sup>	2.544.000	
MANIO		V	Valparaíso	\$/m <sup>3</sup>	2.332.000	
		RM	Santiago	\$/m <sup>3</sup>	1.908.000	
	seco	X	Chiloé	\$/m <sup>3</sup>	932.800	
OLIVILLO		V	Valparaíso	\$/m <sup>3</sup>	2.120.000	
PINO OREGON		XIV	Valdivia	\$/m <sup>3</sup>	485.000	
		V	Valparaíso	\$/m <sup>3</sup>	921.500	
		RM	Santiago	\$/m <sup>3</sup>	476.852	
		VI	Cachapoal	\$/m <sup>3</sup>	551.033	663.917
		VII	Curicó	\$/m <sup>3</sup>	631.325	
		IX	Cautín	\$/m <sup>3</sup>	459.060	582.000
		XIV	Ranco	\$/m <sup>3</sup>	533.500	
		XIV	Valdivia	\$/m <sup>3</sup>	476.028	487.425
		X	Llanquihue	\$/m <sup>3</sup>	507.407	529.814
		X	Osorno	\$/m <sup>3</sup>	520.114	569.778
	4.0 m l	VII	Curicó	\$/m <sup>3</sup>	602.843	
		IX	Cautín	\$/m <sup>3</sup>	522.374	593.600
		X	Osorno	\$/m <sup>3</sup>	494.700	
	5.0 m l	VII	Curicó	\$/m <sup>3</sup>	657.878	

**MADERA CEPILLADA (PUESTO BARRACA Y DEPOSITO)**

Especie	Especificación	Región	Provincia	Unidad	Precio	
					Promedio	Máximo
PINO OREGON	5.0 m l	IX	Cautín	\$/m <sup>3</sup>	561.834	636.000
		X	Osorno	\$/m <sup>3</sup>	533.500	
	6.0 m l	VII	Curicó	\$/m <sup>3</sup>	695.318	
		IX	Cautín	\$/m <sup>3</sup>	632.922	720.800
	7.0 m l	X	Osorno	\$/m <sup>3</sup>	582.000	
		IX	Cautín	\$/m <sup>3</sup>	763.200	
	8.0 m l	X	Osorno	\$/m <sup>3</sup>	664.450	
		IX	Cautín	\$/m <sup>3</sup>	805.600	
		X	Osorno	\$/m <sup>3</sup>	771.150	
		V	San Antonio	\$/m <sup>3</sup>	290.758	331.740
PINO RADIATA		V	Valparaíso	\$/m <sup>3</sup>	282.377	395.324
		RM	Santiago	\$/m <sup>3</sup>	257.244	291.000
		VI	Cachapoal	\$/m <sup>3</sup>	252.443	325.241
		VI	Cardenal Caro	\$/m <sup>3</sup>	242.417	266.750
		VI	Colchagua	\$/m <sup>3</sup>	227.902	242.500
		VII	Cauquenes	\$/m <sup>3</sup>	238.620	242.500
		VII	Curicó	\$/m <sup>3</sup>	277.145	305.696
		VII	Linares	\$/m <sup>3</sup>	257.559	291.000
		VII	Talca	\$/m <sup>3</sup>	232.829	305.696
		XVI	Diguillín	\$/m <sup>3</sup>	286.999	333.923
		XVI	Itata	\$/m <sup>3</sup>	194.000	
		VIII	Arauco	\$/m <sup>3</sup>	240.014	277.954
		VIII	Biobío	\$/m <sup>3</sup>	215.017	218.250
		VIII	Concepción	\$/m <sup>3</sup>	221.257	244.925
		IX	Cautín	\$/m <sup>3</sup>	213.659	244.537
		IX	Malleco	\$/m <sup>3</sup>	216.776	244.537
		XIV	Ranco	\$/m <sup>3</sup>	216.262	232.800
		XIV	Valdivia	\$/m <sup>3</sup>	277.789	291.000
		X	Chiloé	\$/m <sup>3</sup>	321.967	330.140
		X	Llanquihue	\$/m <sup>3</sup>	279.409	326.066
		X	Osorno	\$/m <sup>3</sup>	257.584	291.000
	4.0 m l	XIV	Valdivia	\$/m <sup>3</sup>	291.000	
	5.0 m l	XIV	Valdivia	\$/m <sup>3</sup>	339.500	
	6.0 m l	XIV	Valdivia	\$/m <sup>3</sup>	388.000	
	para muebles	RM	Santiago	\$/m <sup>3</sup>	293.425	
RAULI		RM	Santiago	\$/m <sup>3</sup>	2.060.640	
	I-VI hualle	IX	Cautín	\$/m <sup>3</sup>	560.528	
	seco	VI	Cachapoal	\$/m <sup>3</sup>	1.443.042	
	seco vaporizado	V	Valparaíso	\$/m <sup>3</sup>	2.544.000	
ROBLE HUALLE	V seco vaporizado	V	Valparaíso	\$/m <sup>3</sup>	1.908.000	
		VI	Cachapoal	\$/m <sup>3</sup>	593.006	791.693
	I-VI	IX	Cautín	\$/m <sup>3</sup>	448.592	
	seco vaporizado	V	Valparaíso	\$/m <sup>3</sup>	2.120.000	
TEPA		X	Chiloé	\$/m <sup>3</sup>	320.671	
		V	Valparaíso	\$/m <sup>3</sup>	1.908.000	
		RM	Santiago	\$/m <sup>3</sup>	1.221.120	
	I-VI	IX	Cautín	\$/m <sup>3</sup>	449.016	
	seco	X	Chiloé	\$/m <sup>3</sup>	593.600	

**MADERA MACHIEMBRADA PARA PISO (PUESTO BARRACA Y DEPOSITO)**

Especie	Especificación	Región	Provincia	Unidad	Precio	
					Promedio	Máximo
PINO OREGON	1 x 4" x 3.2 m	IX	Cautín	\$/unidad	3.920	4.034
		XIV	Ranco	\$/unidad	4.395	
		XIV	Valdivia	\$/unidad	3.025	
		X	Osorno	\$/unidad	3.951	

**MADERA MACHIEMBRADA PARA PISO (PUESTO BARRACA Y DEPOSITO)**

Especie	Especificación	Región	Provincia	Unidad	Precio	
					Promedio	Máximo
PINO OREGON	I 1 x 4" x 3.2 m	IX	Cautín	\$/unidad	3.610	
	II 1 x 4" x 3.2 m	IX	Cautín	\$/unidad	2.526	
PINO RADIATA	1 x 4" x 3.0 m finger	X	Chiloé	\$/unidad	4.081	
		X	Osorno	\$/unidad	2.983	
	1 x 4" x 3.2 m	V	San Antonio	\$/unidad	2.619	2.689
		V	Valparaíso	\$/unidad	2.407	2.709
		RM	Santiago	\$/unidad	2.725	2.765
		VI	Cachapoal	\$/unidad	2.779	3.895
		VI	Cardenal Caro	\$/unidad	2.316	2.681
		VI	Colchagua	\$/unidad	2.210	2.403
		VII	Cauquenes	\$/unidad	1.933	
		VII	Curicó	\$/unidad	2.643	2.933
		VII	Linares	\$/unidad	2.209	2.400
		VII	Talca	\$/unidad	2.024	2.437
		XVI	Diguillín	\$/unidad	2.563	3.025
		XVI	Itata	\$/unidad	2.521	
		VIII	Arauco	\$/unidad	2.425	2.865
		VIII	Biobío	\$/unidad	2.325	2.850
		VIII	Concepción	\$/unidad	2.415	2.429
		IX	Cautín	\$/unidad	2.352	
		IX	Malleco	\$/unidad	2.048	2.143
		XIV	Ranco	\$/unidad	3.000	3.200
		XIV	Valdivia	\$/unidad	3.392	4.034
		X	Llanquihue	\$/unidad	2.786	3.025
		X	Osorno	\$/unidad	2.988	
	II 1 x 4" x 3.2 m	XIV	Valdivia	\$/unidad	2.353	

**MADERA MACHIEMBRADA PARA CIELO (PUESTO BARRACA Y DEPOSITO)**

Especie	Especificación	Región	Provincia	Unidad	Precio	
					Promedio	Máximo
PINO OREGON	1/2 x 4" x 2.5 m	IX	Cautín	\$/unidad	1.800	
	1/2 x 4" x 3.2 m	IX	Cautín	\$/unidad	2.127	2.237
		XIV	Ranco	\$/unidad	1.932	
		XIV	Valdivia	\$/unidad	2.017	
		X	Osorno	\$/unidad	2.283	
	I 1/2 x 4" x 3.2 m	IX	Cautín	\$/unidad	2.119	
	II 1/2 x 4" x 3.2 m	IX	Cautín	\$/unidad	1.484	
PINO RADIATA	1/2 x 4" x 3.0 m finger	X	Osorno	\$/unidad	1.491	
	1/2 x 4" x 3.2 m	V	San Antonio	\$/unidad	1.509	1.588
		V	Valparaíso	\$/unidad	1.294	1.588
		RM	Santiago	\$/unidad	1.613	1.672
		VI	Cachapoal	\$/unidad	1.558	1.924
		VI	Cardenal Caro	\$/unidad	1.415	1.513
		VI	Colchagua	\$/unidad	1.412	1.563
		VII	Cauquenes	\$/unidad	1.429	
		VII	Curicó	\$/unidad	1.575	1.637
		VII	Linares	\$/unidad	1.488	1.800
		VII	Talca	\$/unidad	1.190	1.387
		XVI	Itata	\$/unidad	1.849	
		VIII	Arauco	\$/unidad	1.561	2.047
		VIII	Biobío	\$/unidad	1.100	
		VIII	Concepción	\$/unidad	1.397	
		IX	Cautín	\$/unidad	1.345	
		IX	Malleco	\$/unidad	1.500	
		XIV	Ranco	\$/unidad	1.582	1.650
		XIV	Valdivia	\$/unidad	1.659	1.681



**MADERA MACHIEMBRADA PARA CIELO (PUESTO BARRACA Y DEPOSITO)**

Especie	Especificación	Región	Provincia	Unidad	Precio	
					Promedio	Máximo
PINO RADIATA	1/2 x 4" x 3.2 m	X	Llanquihue	\$/unidad	1.954	2.500
	II 1/2 x 4" x 3.2 m	XIV	Valdivia	\$/unidad	1.261	

**MADERA MACHIEMBRADA PARA REVESTIMIENTO (PUESTO BARRACA Y DEPOSITO)**

Especie	Especificación	Región	Provincia	Unidad	Precio	
					Promedio	Máximo
PINO OREGON	1/2 x 5" x 2.5 m	IX	Cautín	\$/unidad	2.200	
	3/4 x 5" x 3.2 m	IX	Cautín	\$/unidad	3.782	3.782
		XIV	Ranco	\$/unidad	4.126	
		X	Osorno	\$/unidad	3.704	
PINO RADIATA	I 3/4 x 5" x 3.2 m	IX	Cautín	\$/unidad	4.513	
	II 3/4 x 5" x 3.2 m	IX	Cautín	\$/unidad	3.159	
	1 x 5" x 3.2 m	IX	Malleco	\$/unidad	2.454	
		XVI	Diguillín	\$/unidad	1.790	
	3/4 x 4" x 3.2 m	VIII	Concepción	\$/unidad	2.350	
		X	Chiloé	\$/unidad	3.848	
	3/4 x 5" x 3.0 m finger	X	Osorno	\$/unidad	3.120	3.444
		V	San Antonio	\$/unidad	2.683	2.689
	3/4 x 5" x 3.2 m	V	Valparaíso	\$/unidad	2.309	2.540
		RM	Santiago	\$/unidad	2.650	2.681
		VI	Cachapoal	\$/unidad	2.361	2.933
		VI	Cardenal Caro	\$/unidad	2.308	2.681
		VI	Colchagua	\$/unidad	2.210	2.403
		VII	Cauquenes	\$/unidad	1.849	
		VII	Curicó	\$/unidad	2.433	2.513
		VII	Linares	\$/unidad	2.125	2.400
		VII	Talca	\$/unidad	2.010	2.521
		XVI	Diguillín	\$/unidad	2.605	
		XVI	Itata	\$/unidad	2.311	
		VIII	Biobío	\$/unidad	2.325	2.700
		VIII	Concepción	\$/unidad	2.765	
		IX	Cautín	\$/unidad	2.521	
		IX	Malleco	\$/unidad	2.500	
		XIV	Ranco	\$/unidad	2.813	3.000
		XIV	Valdivia	\$/unidad	3.891	4.000
		X	Llanquihue	\$/unidad	2.614	3.000
		X	Osorno	\$/unidad	3.048	

**TABLEROS Y CHAPAS**
**TABLEROS DE PARTICULAS (PUESTO SANTIAGO)**

Especie	Especificación	Región	Provincia	Unidad	Precio	
					Promedio	Máximo
ECOPLAC	8 mm e	RM	Santiago	\$/m <sup>2</sup>	2.776	
MDP	12 mm e	RM	Santiago	\$/m <sup>2</sup>	4.968	6.229
	15 mm e	RM	Santiago	\$/m <sup>2</sup>	4.954	5.300
	18 mm e	RM	Santiago	\$/m <sup>2</sup>	5.317	
	24 mm e	RM	Santiago	\$/m <sup>2</sup>	7.348	
MDP ENCHAPADO EUCALIPTO	15 mm e	RM	Santiago	\$/m <sup>2</sup>	8.379	
	18 mm e	RM	Santiago	\$/m <sup>2</sup>	9.177	
MDP ENCHAPADO PINO RADIATA	15 mm e	RM	Santiago	\$/m <sup>2</sup>	8.153	
MDP MELAMINA	(Bco.) 15 mm e	RM	Santiago	\$/m <sup>2</sup>	6.877	7.202
OSB	11.1 mm e	RM	Santiago	\$/m <sup>2</sup>	5.402	5.553
	15.1 mm e	RM	Santiago	\$/m <sup>2</sup>	7.720	7.789
	9.5 mm e	RM	Santiago	\$/m <sup>2</sup>	4.501	4.514

### TABLEROS DE FIBRAS (PUESTO SANTIAGO)

Especie	Especificación	Región	Provincia	Unidad	Precio	
					Promedio	Máximo
MDF	12 mm e	RM	Santiago	\$/m <sup>2</sup>	6.193	6.636
	15 mm e	RM	Santiago	\$/m <sup>2</sup>	6.711	6.863
	18 mm e	RM	Santiago	\$/m <sup>2</sup>	8.228	8.698
	20 mm e	RM	Santiago	\$/m <sup>2</sup>	9.145	
	25 mm e	RM	Santiago	\$/m <sup>2</sup>	11.586	
	9 mm e	RM	Santiago	\$/m <sup>2</sup>	4.166	4.302
MDF ENCHAPADO EUCALIPTO	15 mm e	RM	Santiago	\$/m <sup>2</sup>	9.362	
MDF MELAMINA	(1C) 15 mm e	RM	Santiago	\$/m <sup>2</sup>	7.112	

### CONTRACHAPADOS (PUESTO SANTIAGO)

Especie	Especificación	Región	Provincia	Unidad	Precio	
					Promedio	Máximo
ESTRUCTURAL PINO RADIATA	15 mm e	RM	Santiago	\$/m <sup>2</sup>	6.656	7.326
	18 mm e	RM	Santiago	\$/m <sup>2</sup>	7.113	7.848
	9 mm e	RM	Santiago	\$/m <sup>2</sup>	5.418	5.565

**TARIFAS DE FLETES**  
**FLETES EN CAMION**

Especificación		Origen	Destino	Unidad	Precio	
					Promedio	Máximo
MADERA ASERRADA PINO RADIATA		ANGOL	VALPARAISO	\$/m <sup>3</sup>	16.975	
MADERA DIMENSIONADA PINO OREGON		VILLARRICA	SANTIAGO	\$/m <sup>3</sup>	14.850	15.300
MADERA DIMENSIONADA PINO RADIATA		CAUQUENES	SANTIAGO	\$/m <sup>3</sup>	12.000	
		PUREN	SANTIAGO	\$/m <sup>3</sup>	15.000	
	seco	TALCA	SANTIAGO	\$/m <sup>3</sup>	8.000	
	verde	CONSTITUCION	SANTIAGO	\$/m <sup>3</sup>	12.998	
MADERA ELABORADA NATIVA	seco	VILLARRICA	SANTIAGO	\$/m <sup>3</sup>	16.960	
MADERA ELABORADA PINO OREGON		VILLARRICA	SANTIAGO	\$/m <sup>3</sup>	14.550	
MADERA ELABORADA PINO RADIATA		CONSTITUCION	SANTIAGO	\$/m <sup>3</sup>	8.245	
TAB. MDP ENCHAPADO	15 mm e	CABRERO	SANTIAGO	\$/m <sup>2</sup>	311	
	18 mm e	CABRERO	SANTIAGO	\$/m <sup>2</sup>	373	
TAB. MDP MELAMINA	15 mm e	CABRERO	SANTIAGO	\$/m <sup>2</sup>	311	
TAB. PARTICULAS MDP	12 mm e	CABRERO	SANTIAGO	\$/m <sup>2</sup>	248	
	15 mm e	CABRERO	SANTIAGO	\$/m <sup>2</sup>	311	
	18 mm e	CABRERO	SANTIAGO	\$/m <sup>2</sup>	373	
	24 mm e	CABRERO	SANTIAGO	\$/m <sup>2</sup>	497	
	8 mm e	CABRERO	SANTIAGO	\$/m <sup>2</sup>	166	
	9 mm e	CABRERO	SANTIAGO	\$/m <sup>2</sup>	186	
TABLERO DE FIBRAS MDF	12 mm e	CABRERO	SANTIAGO	\$/m <sup>2</sup>	248	
	15 mm e	CABRERO	ANTOFAGASTA	\$/m <sup>2</sup>	867	
		CABRERO	ARICA	\$/m <sup>2</sup>	1.093	
		CABRERO	COPIAPO	\$/m <sup>2</sup>	619	
		CABRERO	IQUIQUE	\$/m <sup>2</sup>	979	
		CABRERO	LA SERENA	\$/m <sup>2</sup>	432	
		CABRERO	PUERTO MONTT	\$/m <sup>2</sup>	358	
		CABRERO	PUNTA ARENAS	\$/m <sup>2</sup>	1.093	
		CABRERO	RANCAGUA	\$/m <sup>2</sup>	311	
		CABRERO	SANTIAGO	\$/m <sup>2</sup>	311	
		CABRERO	TALCA	\$/m <sup>2</sup>	265	
		CABRERO	TEMUCO	\$/m <sup>2</sup>	265	
		CABRERO	V REGIÓN	\$/m <sup>2</sup>	396	
		CABRERO	VALDIVIA	\$/m <sup>2</sup>	302	
	20.0 mm e	CABRERO	SANTIAGO	\$/m <sup>2</sup>	414	
TROZOS PARA PULPA PINO RADIATA		BOSQUE (50 KM)	ARAUCO	\$/t	6.279	

# PRECIOS NOMINALES TROZAS Y MADERA DE PINO RADIATA MERCADO INTERNO

1990 - 2025

(\$/m<sup>3</sup>)

AÑO Trimestre	TROZAS		MADERA		
	Aserrables(1)	Pulpables(2)	Aserrada(1)	Dimensionada(3)	Cepillada(3)
1990	7.138	4.020	16.651	28.715	32.153
1991	9.967	5.400	23.144	35.596	40.156
1992	12.095	6.990	33.111	47.748	53.657
1993	14.562	7.001	36.835	56.139	62.446
1994	15.756	7.091	38.093	59.064	65.684
1995	16.083	8.077	39.427	61.262	68.402
1996	17.717	8.110	42.232	66.257	72.890
1997	17.486	7.303	42.034	66.793	73.777
1998	17.918	7.981	41.573	66.283	74.467
1999	18.020	7.341	40.720	65.364	74.483
2000	19.933	7.277	40.801	66.055	73.482
2001	19.784	7.898	38.921	66.730	74.691
2002	19.429	8.035	39.540	67.252	76.159
2003	18.824	8.247	39.962	67.064	78.458
2004	18.378	8.658	41.086	68.946	80.576
2005	20.986	9.697	51.072	81.029	94.450
2006	21.688	9.569	53.229	87.763	101.182
2007	22.642	10.693	53.613	91.116	104.557
2008	24.250	11.457	54.600	94.643	110.164
2009	22.580	11.555	54.248	97.779	114.749
2010	22.333	11.434	57.965	100.405	123.199
2011	23.200	11.902	57.594	100.526	120.930
2012	24.110	13.087	57.897	101.498	121.224
2013	24.642	11.728	58.341	98.736	120.921
2014	26.586	13.024	60.347	95.800	123.993
2015	29.497	13.210	61.939	98.701	124.857
2016	30.287	13.552	62.749	100.608	130.379
2017	29.273	14.044	65.843	104.403	138.639
2018	29.408	15.190	65.475	106.217	144.204
2019	30.722	16.058	65.475	108.390	144.835
2020	31.940	17.117	70.325	110.702	144.288
2021	37.184	18.405	113.773	149.944	184.362
2022	46.831	23.434	140.650	174.404	218.121
2023	45.355	23.617	140.852	172.832	218.992
2024	46.364	22.768	139.842	172.226	220.041
2025*	46.685	23.522	139.842	178.548	225.429

\* Valores a marzo

FUENTE : INFOR.

(1) : Puesto en aserradero de la región de Biobío

(2) : Precio promedio ponderado según consumo potencial de las plantas de pulpa de las regiones del Maule y Biobío

(3) : Puesto en Barraca de la región de Biobío

(..) : Indica sin información

# METODOLOGÍA GENERAL

## I PRECIOS DE PRODUCTOS FORESTALES

LOS PRECIOS DE LOS DISTINTOS PRODUCTOS SE OBTIENEN POR ENCUESTAS DIRECTAS A LAS EMPRESAS PRODUCTORAS, CORRESPONDIENTES EN LA MAYORÍA DE LOS CASOS A PRECIOS DE LISTA. EN EL CASO DE:

- SEMILLAS (E): LOS PRECIOS SON ENTREGADOS POR EL CENTRO TECNOLÓGICO DE LA PLANTA FORESTAL (INFOR)
- PLANTAS FORESTALES (E): SE OBTIENEN POR CONSULTAS A LOS VIVEROS MÁS REPRESENTATIVOS DE CADA REGIÓN
- TROZAS ASERRABLES (P): CORRESPONDE AL PRECIO DE COMPRA DE LOS ASERRADEROS, EXPRESADO EN M3, EQUIVALENTE A 22 PULG MADERERAS PARA TROZAS DE 3,6 M DE LARGO Y A 24 PULG PINERAS PARA TROZAS DE 3,2 M DE LARGO.
- TROZAS PARA PULPA (P): CORRESPONDE AL PRECIO DE COMPRA FIJADO POR LAS EMPRESAS PAPELERAS, PUESTO EN CANCHA O PLANTA DE LA PROVINCIA INDICADA Y EL PRECIO DE COMPRA DE OTRAS EMPRESAS (ASTILLADORAS).
- POSTES Y POLINES (P): ESTOS PRECIOS SON CONSULTADOS EN LAS PLANTAS IMPREGNADORAS MÁS REPRESENTATIVAS, CORRESPONDIENDO AL DE COMPRA EN EL CASO DE POSTES Y POLINES SIN IMPREGNAR Y AL PRECIO DE VENTA, EN PRODUCTOS IMPREGNADOS.
- MADERA ASERRADA (P): CORRESPONDE AL PRECIO DE VENTA DE ASERRADEROS Y AL PRECIO DE COMPRA POR PARTE DE LAS BARRACAS, PUESTO EN EL LUGAR DE ORIGEN O DESTINO. LOS ESTABLECIMIENTOS ENCUESTADOS EN ESTE CASO CORRESPONDEN A UNA MUESTRA DETERMINADA EN BASE AL CENSO DE BARRACAS Y ASERRADEROS DE 1998 Y 2015, RESPECTIVAMENTE.
- MADERA DIMENSIONADA Y ELABORADA (P): CORRESPONDE AL PRECIO DE VENTA CONSULTADO EN BARRACA
- TABLEROS Y CHAPAS (P): CORRESPONDE A PRECIOS DE PRODUCTOS PUESTOS EN SANTIAGO, CONSULTADOS A LAS EMPRESAS PRODUCTORAS.
- CAJAS, PALLETS Y BINS (E): CORRESPONDEN A PRECIOS DE REFERENCIA CONSULTADOS A EMPRESAS PRODUCTORAS Y EMPRESAS EXPORTADORAS DE FRUTA.

NOTA: (P): PRECIOS PUBLICADOS PERMANENTEMENTE (E): PRECIOS PUBLICADOS ESTACIONALMENTE

## II TARIFAS DE FLETES

CORRESPONDE A TARIFAS ENTREGADAS POR EMPRESAS PRODUCTORAS Y A TARIFAS DE EMPRESAS DE TRANSPORTE FORESTAL.

## OBSERVACIONES

1. Todos los precios que se presentan en este Boletín, deben ser considerados como referenciales, por cuanto no consideran negociaciones por volumen y forma de pago, premios por cumplimiento de contrato y otros factores que puedan determinar el precio final.
2. Los precios no incluyen el impuesto al valor agregado (IVA).
3. Los precios deben entenderse como válidos al momento de la encuesta (primera semana del mes de la publicación)
4. Los precios de madera aserrada, dimensionada y elaborada de especies nativas corresponden a calidad I-IV, en especies exóticas corresponden a calidad única y a un contenido de humedad de 30% (seco al aire), excepto que se especifique lo contrario. Estos precios se presentan en m3, equivalente a 48,5 pulgadas en pino radiata y álamo y a 42,4 pulgadas en el caso de especies nativas.
5. Mayores antecedentes sobre la información presentada pueden ser solicitados al Área de Información y Economía Forestal - Instituto Forestal.
6. Madera Pulpable: Metro ruma = (1 m x 1 m x 2,44 m) = 1,6 m3 sólidos
7. Astillas: Metro estéreo = (1 m x 1 m x 1 m) no compactado

### ABREVIATURAS

I	: Largo	d	: Diámetro	S	: Speedling
e	: Espesor	M	: Maceta	1:0; 1:1; etc.	: Raíz desnuda
CH	: Contenido de humedad	T	: Tubete		





ESTADÍSTICAS  
FORESTALES

wef.infor.cl

## INSTITUTO FORESTAL

### SEDE DIAGUITAS

Juan Georgini Runi 1507, La Serena.

Fono (56-51) 2362600

### SEDE METROPOLITANA

Sucre 2397, Ñuñoa. Casilla 3085, Santiago.

Fono (56-2) 23667100

### SEDE BIOBÍO

Calle Nueva Uno 3570 Lote 4, San Pedro de la Paz. Casilla 109 C,  
Concepción.

Fono (56-41) 2853260

### SEDE LOS RÍOS

Fundo Teja Norte s/n, Valdivia. Casilla 385, Valdivia.

Fono (56-63) 335200

### SEDE PATAGONIA

Camino Coyhaique Alto Km. 4, Coyhaique.

Fono (56-67) 2262500

### OFICINA CHILOÉ

Pasaje Los Queltehues s/n, sector de Putemun, Castro.

Fono (56-65) 2636574

### OFICINA COCHRANE

Teniente Merino 463, Cochrane.

Fono (56-9) 8831860

[www.infor.cl](http://www.infor.cl)

[oirs@infor.cl](mailto:oirs@infor.cl)