

Boletín N°189

Precios Forestales

Junio 2024



Instituto Forestal

ISSN 0716-6923

Boletín N° 189
Junio, 2024

PRECIOS FORESTALES

Pardo Velásquez, Evaristo¹

INSTITUTO FORESTAL
Área de Información y Economía Forestal
2024

¹ Instituto Forestal epardo@infor.cl



Instituto Forestal

Sucre 2397, Ñuñoa
Santiago. CHILE
F. 223667115

www.infor.cl

Registro de Propiedad Intelectual N° 2024-A-7115

Sitio de Estadísticas Forestales del Instituto Forestal: <https://wef.infor.cl/>

Se autoriza la reproducción parcial de esta publicación siempre y cuando se cite la fuente correspondiente:

Pardo Velásquez, Evaristo (2024). Precios Forestales. Instituto Forestal, Chile. Boletín N° 189. 34p.

Para la elaboración de este boletín, se contó con la colaboración de Hans Troncoso Recabarren, profesional de INFOR.

Las fotografías e imágenes incorporadas en tapas o texto de la presente publicación provienen del archivo institucional de INFOR o fueron obtenidas o elaboradas durante el desarrollo de las actividades del trabajo que origina esta publicación.

PRESENTACIÓN

Al término del primer semestre del año, los precios nominales de los principales productos de pino radiata comercializados en el país, mostraron un comportamiento dispar comparado con marzo de 2024.

El precio de las trozas aserrables de pino radiata, puestas en aserradero de la Región del Biobío bajo un 2,2%. Esta disminución fue impulsada principalmente por el tipo de cambio, ya que, en términos de dólar, unidad en que se valoriza el precio, se mantiene.

En tanto, el precio de la madera pulpable de pino radiata, puesta en planta de las regiones de Maule y Biobío aumento un 0,2%.

Por su parte, el precio de la madera aserrada de pino radiata, puesta en aserradero de la Región del Biobío y puesta en barraca de la Región Metropolitana no registro variación.

El precio nominal de la madera cepillada de pino radiata, puesta en barraca de la Región del Biobío descendió un 0,3% y en barraca de la Región Metropolitana, experimentó un alza de 1,0%.

En relación a las maderas distintas del pino radiata, una especie que ha destacado, por su demanda durante los últimos años es el pino oregón. El precio nominal de la madera cepillada, puesta en barraca de la Región de la Araucanía, subió un 2,6%, comparada con diciembre de 2023.

La edición del mes de junio del Boletín de Precios Forestales, incluye también precios de plantas forestales. Al respecto, el precio promedio de las plantas de pino radiata en bandejas es de \$124.000 por mil plantas, puestas en vivero de la Región del Biobío, aumentando un 10,7% con respecto a junio 2023.

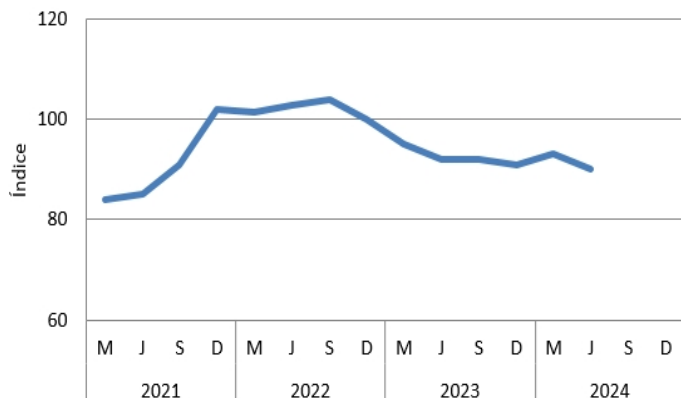
INDICE DE PRECIOS REALES DE LOS PRINCIPALES PRODUCTOS FORESTALES DE PINO RADIATA

DICIEMBRE 2022 = 100

DEFLACTOR: IPC-CHILE

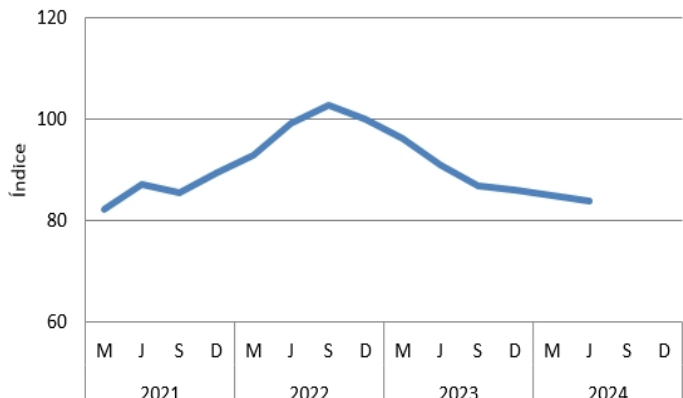
TROZAS ASERRABLES VIII REGIÓN

PUESTO ASERRADERO



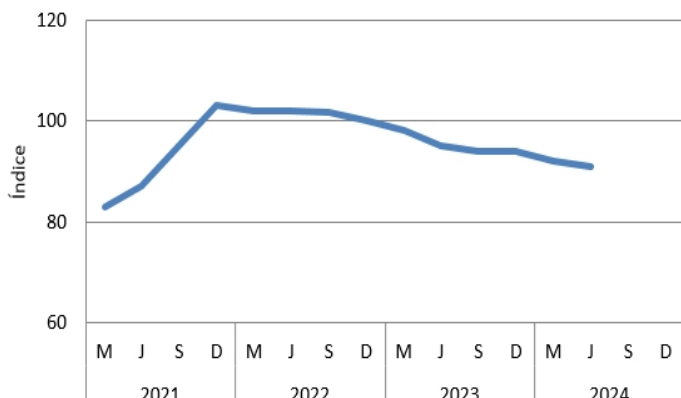
TROZAS PULPABLES VII Y VIII REGIÓN

PUESTO PLANTA



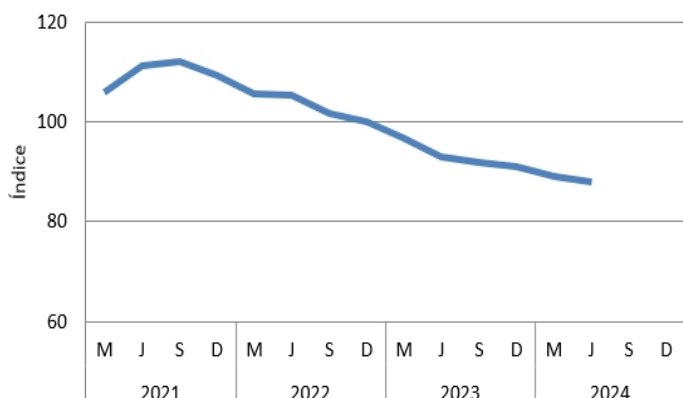
MADERA ASERRADA VIII REGIÓN

PUESTO ASERRADERO



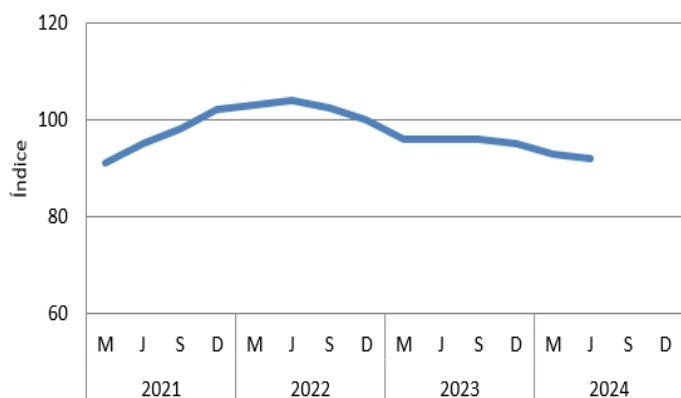
MADERA ASERRADA R.M.

PUESTO BARRACA



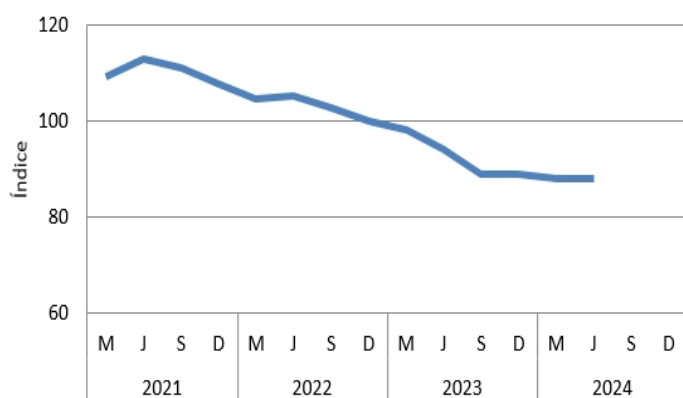
MADERA CEPILLADA VIII REGIÓN

PUESTO BARRACA



MADERA CEPILLADA R.M.

PUESTO BARRACA



CONTENIDO

| | |
|--|---------------|
| PRECIO DE PRODUCTOS FORESTALES | 1 |
| PRODUCTOS SILVICOLAS | 1 |
| MADERA EN TROZAS | 2 |
| POLINES Y POSTES | 4 |
| MADERAS TRATADAS | 8 |
| MADERA ASERRADA | 10 |
| MADERA DIMENSIONADA Y CEPILLADA | 13 |
| TABLEROS Y CHAPAS | 19 |
| PRECIO DE FLETES FORESTALES | 21 |
| TARIFAS DE FLETES | 21 |

PRODUCTOS SILVICOLAS

PLANTAS FORESTALES

| Especie | Especificación | Región | Provincia | Unidad | Precio | |
|---------------------|----------------|--------|------------|------------|----------|---------|
| | | | | | Promedio | Máximo |
| ALGARROBO | 1 S | XVI | Diguillín | \$/unidad | 410 | |
| AVELLANO | 1 S | X | Llanquihue | \$/unidad | 1.100 | |
| CANELO | 1 S | X | Llanquihue | \$/unidad | 1.100 | |
| CIPRES MACROCARPA | 1 S | X | Llanquihue | \$/unidad | 1.100 | |
| COIGUE | 1 S | XVI | Diguillín | \$/unidad | 410 | |
| | | X | Llanquihue | \$/unidad | 1.100 | |
| ESPINO | 1 S | XVI | Diguillín | \$/unidad | 410 | |
| EUCALYPTUS GLOBULUS | 1 S | VIII | Arauco | \$/1000 un | 142.000 | |
| | | VIII | Biobío | \$/1000 un | 130.000 | |
| | | VIII | Concepción | \$/1000 un | 135.000 | |
| | | X | Llanquihue | \$/1000 un | 170.000 | |
| EUCALYPTUS GLONI | estacas 1 S | VIII | Arauco | \$/1000 un | 372.000 | |
| EUCALYPTUS NITENS | 1 S | VIII | Arauco | \$/1000 un | 150.000 | |
| | | VIII | Biobío | \$/1000 un | 130.000 | |
| | | VIII | Concepción | \$/1000 un | 132.500 | 135.000 |
| | | X | Llanquihue | \$/1000 un | 170.000 | |
| LINGUE | 1 S | X | Llanquihue | \$/unidad | 1.100 | |
| MAITEN | 1 S | XVI | Diguillín | \$/unidad | 410 | |
| MAQUI | 1 S | XVI | Diguillín | \$/unidad | 410 | |
| OLIVILLO | 1 S | X | Llanquihue | \$/unidad | 1.100 | |
| PEUMO | 1 S | XVI | Diguillín | \$/unidad | 410 | |
| PINO RADIATA | 1 S | VIII | Arauco | \$/1000 un | 127.000 | |
| | | VIII | Biobío | \$/1000 un | 120.000 | |
| | | VIII | Concepción | \$/1000 un | 125.000 | 130.000 |
| | 1:0 | VII | Talca | \$/1000 un | 140.000 | 150.000 |
| QUILLAY | 1 M | VII | Talca | \$/unidad | 1.500 | |
| | 1 S | XVI | Diguillín | \$/unidad | 390 | |
| | 2 M | VII | Talca | \$/unidad | 2.500 | |
| RAULI | 1 S | X | Llanquihue | \$/unidad | 1.100 | |
| ROBLE | 1 S | XVI | Diguillín | \$/unidad | 410 | |
| | | X | Llanquihue | \$/unidad | 1.100 | |
| ULMO | 1 S | X | Llanquihue | \$/unidad | 1.100 | |

LEÑA

| Especie | Especificación | Región | Provincia | Unidad | Precio | |
|---------------------|------------------|--------|-------------|-------------|----------|--------|
| | | | | | Promedio | Máximo |
| AROMO AUSTRALIANO | 1 m l | XIV | Valdivia | \$/m stereo | 60.000 | |
| | seca trozada | XIV | Valdivia | \$/m stereo | 65.000 | |
| EUCALYPTUS GLOBULUS | seca, saco 25 kg | V | San Antonio | \$/saco | 5.042 | |
| EUCALYPTUS NITENS | 1 m l | XIV | Valdivia | \$/m stereo | 50.000 | |
| | seca trozada | IX | Cautín | \$/m stereo | 45.518 | |
| | | XIV | Valdivia | \$/m stereo | 55.000 | |
| | | X | Osorno | \$/m stereo | 53.598 | 55.000 |
| | seca, 1 m l | X | Osorno | \$/m stereo | 49.724 | 50.000 |
| | seca, saco 12 kg | XIV | Valdivia | \$/saco | 3.353 | |
| | seca, saco 15 kg | XIV | Ranco | \$/saco | 3.529 | |
| | | XIV | Valdivia | \$/saco | 3.500 | |
| | seca, saco 20 kg | IX | Cautín | \$/saco | 3.782 | |
| | | XIV | Valdivia | \$/saco | 3.500 | |
| | | X | Osorno | \$/saco | 3.800 | |
| | seca, saco 25 kg | XIV | Valdivia | \$/saco | 4.061 | 4.622 |
| | trozada | XIV | Valdivia | \$/m stereo | 36.000 | |
| NATIVA | seca 1 m l | XI | Aysén | \$/m stereo | 60.000 | |
| | seca, saco 25 kg | XI | Aysén | \$/saco | 8.000 | |
| | trozada | XI | Coyhaique | \$/m stereo | 50.000 | |

ASTILLAS PARA ENCENDIDO

| Especie | Especificación | Región | Provincia | Unidad | Precio | |
|-------------------|-------------------|--------|-----------|---------|----------|--------|
| | | | | | Promedio | Máximo |
| EUCALYPTUS NITENS | seca, saco 2 kg | XIV | Valdivia | \$/saco | 1.500 | |
| | seca, saco 2,5 kg | XIV | Valdivia | \$/saco | 2.000 | |
| | seca, saco 5 kg | IX | Cautín | \$/saco | 2.941 | |
| | | XIV | Valdivia | \$/saco | 3.361 | |

MADERA EN TROZAS

TROZAS PARA BIOMASA (PUESTO PLANTA)

| Especie | Especificación | Región | Provincia | Unidad | Precio | |
|-------------------|----------------|--------|-----------|--------|----------|--------|
| | | | | | Promedio | Máximo |
| ALAMO | con corteza | VIII | Biobío | \$/mr | 21.750 | 23.500 |
| AROMO DEL PAIS | con corteza | VIII | Biobío | \$/mr | 23.500 | |
| EUCALYPTUS NITENS | con corteza | VIII | Biobío | \$/mr | 22.500 | |
| PINO RADIATA | con corteza | VIII | Biobío | \$/mr | 23.500 | |

TROZAS PARA PULPA (PUESTO PLANTA)

| Especie | Especificación | Región | Provincia | Unidad | Precio | |
|---------------------|----------------|--------|---------------|--------|----------|--------|
| | | | | | Promedio | Máximo |
| ALAMO | con corteza | XIV | Valdivia | \$/mr | 35.000 | |
| EUCALYPTUS GLOBULUS | con corteza | XVI | Itata | \$/mr | 65.000 | |
| | | VIII | Arauco | \$/mr | 58.000 | |
| | | VIII | Biobío | \$/mr | 51.230 | |
| | | VIII | Concepción | \$/mr | 58.000 | |
| | | XIV | Valdivia | \$/mr | 55.000 | |
| | sin corteza | XVI | Itata | \$/mr | 64.667 | 70.000 |
| | | VIII | Arauco | \$/mr | 63.800 | |
| | | VIII | Biobío | \$/mr | 61.230 | |
| | | VIII | Concepción | \$/mr | 65.500 | 68.000 |
| | | XIV | Valdivia | \$/mr | 61.750 | 64.000 |
| EUCALYPTUS NITENS | con corteza | X | Llanquihue | \$/mr | 65.000 | |
| | | XVI | Itata | \$/mr | 55.000 | |
| | | VIII | Arauco | \$/mr | 51.000 | |
| | | VIII | Biobío | \$/mr | 46.230 | |
| | | VIII | Concepción | \$/mr | 50.000 | 54.000 |
| | sin corteza | XIV | Valdivia | \$/mr | 48.800 | |
| | | XVI | Itata | \$/mr | 59.400 | |
| | | VIII | Arauco | \$/mr | 56.000 | |
| | | VIII | Biobío | \$/mr | 48.115 | 51.230 |
| | | VIII | Concepción | \$/mr | 57.500 | 59.000 |
| NATIVA | con corteza | IX | Cautín | \$/mr | 60.000 | |
| | | XIV | Valdivia | \$/mr | 55.200 | 60.000 |
| | | X | Llanquihue | \$/mr | 55.000 | |
| | | XIV | Valdivia | \$/mr | 55.000 | |
| | | VI | Cardenal Caro | \$/mr | 41.000 | |
| | sin corteza | VII | Curicó | \$/mr | 36.750 | |
| | | VII | Linares | \$/mr | 41.220 | |
| | | VII | Talca | \$/mr | 36.800 | |
| | | XVI | Itata | \$/mr | 40.000 | |
| | | VIII | Arauco | \$/mr | 34.000 | |
| PINO RADIATA | con corteza | VIII | Biobío | \$/mr | 37.438 | 39.875 |
| | | VIII | Concepción | \$/mr | 43.000 | |
| | | IX | Cautín | \$/mr | 38.000 | |
| | | IX | Malleco | \$/mr | 41.125 | |
| | | XIV | Valdivia | \$/mr | 39.875 | 41.750 |

TROZAS PARA PULPA (PUESTO CANCHA)

| Especie | Especificación | Región | Provincia | Unidad | Precio | |
|---------------------|----------------|--------|-----------|--------|----------|--------|
| | | | | | Promedio | Máximo |
| EUCALYPTUS GLOBULUS | con corteza | VII | Talca | \$/mr | 46.500 | |
| | | IX | Cautín | \$/mr | 49.000 | |
| EUCALYPTUS NITENS | con corteza | IX | Cautín | \$/mr | 42.000 | |
| PINO RADIATA | con corteza | VIII | Biobío | \$/mr | 32.000 | |
| | | IX | Cautín | \$/mr | 37.000 | |

TROZAS PARA ASERRAR (PUESTO ASERRADERO)

| Especie | Especificación | Región | Provincia | Unidad | Precio | |
|-------------------|----------------|--------|---------------|-------------------|----------|---------|
| | | | | | Promedio | Máximo |
| ALAMO | | X | Osorno | \$/mr | 25.000 | |
| CIPRES MACROCARPA | | X | Llanquihue | \$/m ³ | 72.000 | |
| COIGUE | | IX | Malleco | \$/m ³ | 143.000 | |
| | | X | Osorno | \$/m ³ | 75.000 | |
| PINO OREGON | | IX | Cautín | \$/m ³ | 91.250 | 95.000 |
| | | IX | Cautín | \$/mr | 80.000 | |
| | | XIV | Ranco | \$/m ³ | 92.500 | 100.000 |
| | | XIV | Valdivia | \$/m ³ | 100.000 | 110.000 |
| | | X | Llanquihue | \$/m ³ | 100.000 | |
| | | X | Osorno | \$/m ³ | 95.000 | |
| | sobre 4 m l | IX | Cautín | \$/m ³ | 130.000 | |
| | | XIV | Valdivia | \$/m ³ | 150.000 | |
| PINO RADIATA | | V | Valparaíso | \$/m ³ | 50.000 | |
| | | VI | Cardenal Caro | \$/m ³ | 53.333 | 56.000 |
| | | VII | Cauquenes | \$/m ³ | 45.000 | |
| | | VII | Curicó | \$/m ³ | 52.000 | |
| | | VII | Linares | \$/m ³ | 50.000 | |
| | | VII | Linares | \$/mr | 50.000 | |
| | | VII | Talca | \$/m ³ | 52.500 | 58.000 |
| | | VII | Talca | \$/mr | 47.000 | |
| | | XVI | Diguillín | \$/m ³ | 47.559 | 51.339 |
| | | XVI | Itata | \$/m ³ | 46.333 | 50.000 |
| | | VIII | Arauco | \$/m ³ | 46.670 | 51.339 |
| | | VIII | Biobío | \$/m ³ | 47.461 | 55.006 |
| | | VIII | Concepción | \$/m ³ | 43.292 | 51.339 |
| | | IX | Cautín | \$/m ³ | 44.625 | 51.339 |
| | | IX | Malleco | \$/m ³ | 42.560 | 52.800 |
| | | XIV | Ranco | \$/m ³ | 48.000 | |
| | | XIV | Valdivia | \$/m ³ | 46.500 | 50.000 |
| | | X | Llanquihue | \$/m ³ | 56.667 | 65.000 |
| | | X | Osorno | \$/m ³ | 47.667 | 48.000 |
| | | X | Osorno | \$/mr | 30.000 | |
| | 16 a 22 cm d | VII | Talca | \$/m ³ | 49.600 | |
| | | XVI | Itata | \$/m ³ | 46.500 | 47.000 |
| | 16 a 24 cm d | VII | Linares | \$/mr | 56.000 | |
| | | VII | Talca | \$/mr | 56.000 | |
| | 18 cm d | XVI | Diguillín | \$/m ³ | 44.922 | |
| | | VIII | Biobío | \$/m ³ | 42.961 | 49.506 |
| | | VIII | Concepción | \$/m ³ | 40.000 | |
| | | IX | Cautín | \$/m ³ | 40.797 | 41.255 |
| | 20 a 24 cm d | VII | Talca | \$/mr | 45.000 | |
| | 20 cm d | XVI | Diguillín | \$/m ³ | 49.506 | |
| | | VIII | Biobío | \$/m ³ | 44.607 | 51.339 |
| | | VIII | Concepción | \$/m ³ | 42.000 | |
| | | IX | Cautín | \$/m ³ | 38.670 | 44.922 |
| | 22 cm d | XVI | Diguillín | \$/m ³ | 50.422 | |
| | | VIII | Biobío | \$/m ³ | 45.795 | 53.173 |

TROZAS PARA ASERRAR (PUESTO ASERRADERO)

| Especie | Especificación | Región | Provincia | Unidad | Precio | |
|--------------|-------------------------|--------|------------|-------------------|----------|--------|
| | | | | | Promedio | Máximo |
| PINO RADIATA | 22 cm d | VIII | Concepción | \$/m ³ | 44.000 | |
| | | IX | Cautín | \$/m ³ | 40.253 | 46.755 |
| | 24 cm d | XVI | Diguillín | \$/m ³ | 51.339 | |
| | | VIII | Biobío | \$/m ³ | 47.461 | 55.006 |
| | 26 cm d | VIII | Concepción | \$/m ³ | 46.000 | |
| | | IX | Cautín | \$/m ³ | 44.282 | 55.006 |
| | | XVI | Diguillín | \$/m ³ | 52.256 | |
| | | VIII | Biobío | \$/m ³ | 48.670 | 55.923 |
| | | VIII | Concepción | \$/m ³ | 48.000 | |
| | | IX | Cautín | \$/m ³ | 45.559 | 55.923 |
| | 28 cm d | XVI | Diguillín | \$/m ³ | 53.173 | |
| | | VIII | Biobío | \$/m ³ | 49.763 | 56.381 |
| | 30 cm d | VIII | Concepción | \$/m ³ | 50.000 | |
| | | IX | Cautín | \$/m ³ | 47.143 | 57.757 |
| | | XVI | Diguillín | \$/m ³ | 55.006 | |
| | | VIII | Biobío | \$/m ³ | 51.087 | 56.840 |
| | | VIII | Concepción | \$/m ³ | 52.000 | |
| | | IX | Cautín | \$/m ³ | 49.032 | 59.590 |
| | mayor 18 cm d | IX | Malleco | \$/mr | 35.000 | |
| | mayor 22 cm d | XVI | Itata | \$/m ³ | 49.500 | 50.000 |
| | quemado | VIII | Concepción | \$/m ³ | 38.500 | 42.000 |
| | quemado 16 a 22 cm d | VIII | Biobío | \$/m ³ | 40.000 | |
| | quemado mayor a 18 cm d | XVI | Itata | \$/m ³ | 32.000 | |
| | quemado mayor a 22 cm d | VIII | Biobío | \$/m ³ | 42.000 | |
| RAULI | | IX | Malleco | \$/m ³ | 176.000 | |
| ROBLE HUALLE | | IX | Cautín | \$/m ³ | 102.000 | |
| | | IX | Malleco | \$/m ³ | 143.000 | |
| | | XIV | Ranco | \$/m ³ | 99.000 | |
| | | XIV | Ranco | \$/mr | 48.000 | |
| | | XIV | Valdivia | \$/m ³ | 110.000 | |
| | | X | Osorno | \$/m ³ | 75.000 | |
| ROBLE PELLIN | | XIV | Ranco | \$/m ³ | 190.000 | |
| | | X | Osorno | \$/m ³ | 130.000 | |

TROZAS PARA CHAPAS (PUESTO PLANTA)

| Especie | Especificación | Región | Provincia | Unidad | Precio | |
|--------------|----------------|--------|-----------|-------------------|----------|--------|
| | | | | | Promedio | Máximo |
| PINO RADIATA | mayor 22 cm d | VII | Curicó | \$/m ³ | 60.000 | |
| | mayor 24 cm d | VII | Talca | \$/m ³ | 56.000 | |
| | podado | VII | Talca | \$/mr | 52.000 | |
| | | VII | Talca | \$/m ³ | 63.000 | |

POLINES Y POSTES

POLINES IMPREGNADOS (PUESTO PLANTA IMPREGNADORA)

| Especie | Especificación | Región | Provincia | Unidad | Precio | |
|--------------|----------------|--------|---------------|-----------|----------|--------|
| | | | | | Promedio | Máximo |
| PINO RADIATA | 2- 3" x 2.4 m | V | Valparaíso | \$/unidad | 2.437 | |
| | | RM | Santiago | \$/unidad | 2.643 | 2.765 |
| | | VI | Cardenal Caro | \$/unidad | 2.159 | |
| | | VI | Colchagua | \$/unidad | 2.070 | 2.209 |
| | | VII | Cauquenes | \$/unidad | 2.719 | 3.000 |
| | | VII | Curicó | \$/unidad | 2.657 | 2.915 |
| | | VII | Linares | \$/unidad | 2.000 | |
| | | VII | Talca | \$/unidad | 2.071 | 2.500 |
| | | XVI | Punilla | \$/unidad | 2.300 | |

POLINES IMPREGNADOS (PUESTO PLANTA IMPREGNADORA)

| Especie | Especificación | Región | Provincia | Unidad | Precio | |
|--------------|----------------|--------|---------------|-----------|----------|--------|
| | | | | | Promedio | Máximo |
| PINO RADIATA | 2- 3" x 2.4 m | VIII | Biobío | \$/unidad | 2.500 | |
| | | VIII | Concepción | \$/unidad | 2.200 | |
| | | IX | Cautín | \$/unidad | 2.630 | |
| | 3- 4" x 2.4 m | V | San Antonio | \$/unidad | 3.017 | |
| | | V | Valparaíso | \$/unidad | 3.294 | 3.319 |
| | | RM | Santiago | \$/unidad | 3.456 | 3.605 |
| | | VI | Cardenal Caro | \$/unidad | 3.133 | 3.654 |
| | | VI | Colchagua | \$/unidad | 2.891 | 3.195 |
| | | VII | Cauquenes | \$/unidad | 3.359 | 3.500 |
| | | VII | Curicó | \$/unidad | 3.669 | 3.800 |
| | | VII | Linares | \$/unidad | 3.300 | |
| | | VII | Talca | \$/unidad | 2.817 | 3.108 |
| | | XVI | Itata | \$/unidad | 3.159 | |
| | | XVI | Punilla | \$/unidad | 3.400 | 3.500 |
| | | VIII | Arauco | \$/unidad | 3.109 | |
| | | VIII | Biobío | \$/unidad | 3.304 | 3.500 |
| | | VIII | Concepción | \$/unidad | 3.124 | 3.773 |
| | | IX | Cautín | \$/unidad | 3.639 | 3.950 |
| | 3- 4" x 3.0 m | V | Valparaíso | \$/unidad | 4.286 | |
| | | RM | Santiago | \$/unidad | 5.584 | 5.874 |
| | | VI | Cardenal Caro | \$/unidad | 4.745 | 4.800 |
| | | VI | Colchagua | \$/unidad | 4.741 | 5.104 |
| | | VII | Cauquenes | \$/unidad | 6.500 | |
| | | VII | Curicó | \$/unidad | 5.017 | 5.705 |
| | | VII | Linares | \$/unidad | 6.000 | |
| | | VII | Talca | \$/unidad | 4.396 | 4.900 |
| | | XVI | Itata | \$/unidad | 4.779 | |
| | | XVI | Punilla | \$/unidad | 4.950 | |
| | | VIII | Biobío | \$/unidad | 4.059 | |
| | | VII | Cauquenes | \$/unidad | 6.303 | |
| | | VI | Cardenal Caro | \$/unidad | 5.201 | |
| | | VI | Colchagua | \$/unidad | 5.500 | |
| | | VII | Curicó | \$/unidad | 5.630 | |
| | 3- 4" x 4.0 m | VII | Talca | \$/unidad | 6.500 | |
| | | V | Valparaíso | \$/unidad | 5.630 | |
| | | VI | Cardenal Caro | \$/unidad | 6.289 | |
| | | VI | Colchagua | \$/unidad | 8.798 | |
| | | VII | Cauquenes | \$/unidad | 9.000 | |
| | | VII | Curicó | \$/unidad | 7.311 | |
| | | VII | Talca | \$/unidad | 9.000 | |
| | | VIII | Biobío | \$/unidad | 6.050 | |
| | | V | San Antonio | \$/unidad | 4.118 | |
| | | V | Valparaíso | \$/unidad | 4.181 | 4.202 |
| | | RM | Santiago | \$/unidad | 4.438 | 5.202 |
| | | VI | Cardenal Caro | \$/unidad | 4.399 | 5.920 |
| | | VI | Colchagua | \$/unidad | 3.499 | 4.000 |
| | | VII | Cauquenes | \$/unidad | 4.540 | 4.580 |
| | | VII | Curicó | \$/unidad | 4.554 | 5.210 |
| | 4- 5" x 2.4 m | VII | Linares | \$/unidad | 4.300 | |
| | | VII | Talca | \$/unidad | 3.582 | 4.000 |
| | | XVI | Itata | \$/unidad | 4.050 | |
| | | XVI | Punilla | \$/unidad | 4.400 | |
| | | VIII | Biobío | \$/unidad | 4.247 | 4.500 |
| | | VIII | Concepción | \$/unidad | 3.915 | 4.529 |
| | | IX | Cautín | \$/unidad | 4.470 | 5.025 |
| | | V | Valparaíso | \$/unidad | 6.849 | |
| | | RM | Santiago | \$/unidad | 6.574 | 7.983 |
| | | VI | Cardenal Caro | \$/unidad | 7.778 | 10.960 |

POLINES IMPREGNADOS (PUESTO PLANTA IMPREGNADORA)

| Especie | Especificación | Región | Provincia | Unidad | Precio | |
|--------------|----------------|--------|---------------|-----------|----------|--------|
| | | | | | Promedio | Máximo |
| PINO RADIATA | 4- 5" x 3.0 m | VI | Colchagua | \$/unidad | 5.472 | 6.102 |
| | | VII | Cauquenes | \$/unidad | 8.000 | |
| | | VII | Curicó | \$/unidad | 6.244 | 7.008 |
| | | VII | Linares | \$/unidad | 10.000 | |
| | | VII | Talca | \$/unidad | 5.409 | 6.000 |
| | | XVI | Itata | \$/unidad | 7.209 | |
| | 4- 5" x 3.2 m | XVI | Punilla | \$/unidad | 6.100 | |
| | | IX | Cautín | \$/unidad | 8.151 | |
| | | VII | Cauquenes | \$/unidad | 7.563 | |
| | 4- 5" x 3.5 m | VI | Cardenal Caro | \$/unidad | 7.603 | |
| | | VI | Colchagua | \$/unidad | 6.000 | |
| | | VII | Curicó | \$/unidad | 8.149 | 8.900 |
| | 4- 5" x 4.0 m | VII | Talca | \$/unidad | 6.547 | 7.800 |
| | | V | Valparaíso | \$/unidad | 9.454 | |
| | | RM | Santiago | \$/unidad | 10.224 | 11.345 |
| | | VI | Cardenal Caro | \$/unidad | 10.664 | 14.790 |
| | | VI | Colchagua | \$/unidad | 10.059 | 10.068 |
| | | VII | Cauquenes | \$/unidad | 12.000 | |
| | 4- 5" x 5.0 m | VII | Curicó | \$/unidad | 10.160 | 10.900 |
| | | VII | Talca | \$/unidad | 9.229 | 12.000 |
| | | XVI | Punilla | \$/unidad | 9.000 | |
| | | IX | Cautín | \$/unidad | 14.227 | |
| | | VII | Curicó | \$/unidad | 15.900 | |
| | | VII | Talca | \$/unidad | 17.000 | |
| | 5- 6" x 2.4 m | V | Valparaíso | \$/unidad | 5.042 | |
| | | VI | Cardenal Caro | \$/unidad | 9.881 | |
| | | VI | Colchagua | \$/unidad | 4.723 | |
| | | VII | Curicó | \$/unidad | 6.000 | 7.479 |
| | | XVI | Itata | \$/unidad | 6.399 | |
| | | XVI | Punilla | \$/unidad | 5.000 | |
| | 5- 6" x 3.0 m | VIII | Concepción | \$/unidad | 4.500 | |
| | | IX | Cautín | \$/unidad | 6.885 | 7.555 |
| | | RM | Santiago | \$/unidad | 6.975 | |
| | | VI | Colchagua | \$/unidad | 9.907 | 13.847 |
| | | VII | Curicó | \$/unidad | 9.412 | 11.513 |
| | | VII | Talca | \$/unidad | 6.380 | 7.800 |
| | 5- 6" x 3.5 m | XVI | Punilla | \$/unidad | 6.850 | |
| | | IX | Cautín | \$/unidad | 10.462 | |
| | | VII | Curicó | \$/unidad | 10.755 | 13.613 |
| | 5- 6" x 4.0 m | VII | Talca | \$/unidad | 7.944 | 9.500 |
| | | RM | Santiago | \$/unidad | 12.605 | |
| | | VI | Colchagua | \$/unidad | 17.952 | 18.748 |
| | 5- 6" x 5.0 m | VII | Curicó | \$/unidad | 10.504 | |
| | | VII | Talca | \$/unidad | 10.328 | 13.000 |
| | | XVI | Punilla | \$/unidad | 10.500 | |
| | 8- 9" x 3.5 m | VII | Curicó | \$/unidad | 25.000 | |

POSTES IMPREGNADOS (PUESTO PLANTA IMPREGNADORA)

| Especie | Especificación | Región | Provincia | Unidad | Precio | |
|--------------|----------------|--------|-----------|-----------|----------|--------|
| | | | | | Promedio | Máximo |
| PINO RADIATA | 4- 5" x 5.0 m | VII | Curicó | \$/unidad | 16.807 | |
| | | VII | Talca | \$/unidad | 17.000 | |
| | 4- 5" x 6.0 m | VI | Colchagua | \$/unidad | 17.504 | |
| | | VII | Talca | \$/unidad | 21.000 | |
| | | XVI | Punilla | \$/unidad | 31.000 | |
| | 5- 6" x 5.0 m | RM | Santiago | \$/unidad | 25.210 | |
| | | | | | | |

POSTES IMPREGNADOS (PUESTO PLANTA IMPREGNADORA)

| Especie | Especificación | Región | Provincia | Unidad | Precio | |
|--------------|----------------|--------|---------------|-----------|----------|---------|
| | | | | | Promedio | Máximo |
| PINO RADIATA | 5- 6" x 5.0 m | VII | Curicó | \$/unidad | 21.008 | |
| | | VII | Linares | \$/unidad | 35.000 | |
| | | VII | Talca | \$/unidad | 22.500 | 25.000 |
| | 5- 6" x 6.0 m | XVI | Punilla | \$/unidad | 17.000 | |
| | | V | Valparaíso | \$/unidad | 33.529 | |
| | | RM | Santiago | \$/unidad | 35.775 | 43.697 |
| | | VI | Cardenal Caro | \$/unidad | 32.953 | 48.317 |
| | | VI | Colchagua | \$/unidad | 35.962 | 42.017 |
| | | VII | Cauquenes | \$/unidad | 40.000 | |
| | | VII | Curicó | \$/unidad | 39.232 | 45.084 |
| | | VII | Talca | \$/unidad | 27.491 | 35.000 |
| | | XVI | Itata | \$/unidad | 32.400 | |
| | | VIII | Biobío | \$/unidad | 37.629 | 50.000 |
| | | IX | Cautín | \$/unidad | 40.580 | |
| | | VI | Cardenal Caro | \$/unidad | 34.500 | |
| | 5- 6" x 8.0 m | VI | Cardenal Caro | \$/unidad | 38.545 | |
| | | VI | Colchagua | \$/unidad | 53.399 | |
| | | VII | Cauquenes | \$/unidad | 70.000 | |
| | 6- 7" x 5.0 m | VII | Talca | \$/unidad | 31.050 | |
| | | RM | Santiago | \$/unidad | 31.933 | |
| | | VII | Talca | \$/unidad | 23.000 | |
| | 6- 7" x 6.0 m | V | Valparaíso | \$/unidad | 39.412 | |
| | | RM | Santiago | \$/unidad | 45.151 | 55.202 |
| | | VI | Cardenal Caro | \$/unidad | 31.036 | |
| | | VI | Colchagua | \$/unidad | 43.277 | 50.420 |
| | | VII | Curicó | \$/unidad | 47.781 | 55.126 |
| | | VII | Talca | \$/unidad | 32.971 | 43.000 |
| | | XVI | Itata | \$/unidad | 38.880 | |
| | | VIII | Biobío | \$/unidad | 55.000 | |
| | | IX | Cautín | \$/unidad | 55.387 | |
| | | VI | Cardenal Caro | \$/unidad | 43.102 | |
| | 6- 7" x 8.0 m | VI | Colchagua | \$/unidad | 71.539 | |
| | | VII | Curicó | \$/unidad | 88.412 | 97.831 |
| | | VII | Talca | \$/unidad | 47.220 | 55.000 |
| | 6" x 6.0 m | XVI | Itata | \$/unidad | 60.750 | |
| | | VIII | Concepción | \$/unidad | 30.000 | |
| | 7- 8" x 6.0 m | VI | Cardenal Caro | \$/unidad | 44.190 | |
| | | VI | Colchagua | \$/unidad | 58.445 | |
| | | VII | Curicó | \$/unidad | 61.765 | |
| | 7- 8" x 8.0 m | VI | Cardenal Caro | \$/unidad | 62.660 | |
| | | VI | Colchagua | \$/unidad | 92.446 | |
| | | VII | Curicó | \$/unidad | 85.021 | 105.042 |
| | | VII | Talca | \$/unidad | 50.000 | |

POLINES CALIBRADOS IMPREGNADOS (PUESTO PLANTA)

| Especie | Especificación | Región | Provincia | Unidad | Precio | |
|--------------|----------------|--------|-------------|-----------|----------|--------|
| | | | | | Promedio | Máximo |
| PINO RADIATA | 3.0" x 2.4 m | V | San Antonio | \$/unidad | 3.299 | 3.782 |
| | | RM | Santiago | \$/unidad | 4.286 | |
| | | XVI | Itata | \$/unidad | 3.860 | 4.779 |
| | 3.0" x 3.0 m | XVI | Punilla | \$/unidad | 3.100 | |
| | | XVI | Itata | \$/unidad | 5.913 | |
| | 3.5" x 2.4 m | VIII | Biobío | \$/unidad | 3.570 | |
| | | V | San Antonio | \$/unidad | 4.397 | 4.874 |
| | 4.0" x 2.4 m | RM | Santiago | \$/unidad | 4.959 | 5.630 |
| | | XVI | Itata | \$/unidad | 4.394 | 5.427 |

POLINES CALIBRADOS IMPREGNADOS (PUESTO PLANTA)

| Especie | Especificación | Región | Provincia | Unidad | Precio | |
|--------------|----------------|--------|-------------|-----------|----------|--------|
| | | | | | Promedio | Máximo |
| PINO RADIATA | 4.0" x 2.4 m | XVI | Punilla | \$/unidad | 4.000 | |
| | 4.0" x 3.0 m | V | San Antonio | \$/unidad | 7.352 | 8.403 |
| | | RM | Santiago | \$/unidad | 6.765 | 7.647 |
| | | XVI | Itata | \$/unidad | 9.396 | |
| | | XVI | Punilla | \$/unidad | 5.700 | |
| | 4.0" x 4.0 m | RM | Santiago | \$/unidad | 9.916 | |
| | | XVI | Itata | \$/unidad | 12.798 | |
| | 4.5" x 2.4 m | VIII | Biobío | \$/unidad | 4.705 | |
| | 5.0" x 2.4 m | V | San Antonio | \$/unidad | 5.983 | 6.555 |
| | | RM | Santiago | \$/unidad | 6.723 | |
| | | XVI | Itata | \$/unidad | 6.105 | 8.343 |
| | 5.0" x 3.0 m | V | San Antonio | \$/unidad | 11.342 | 12.600 |
| | | RM | Santiago | \$/unidad | 9.832 | 10.084 |
| | | XVI | Itata | \$/unidad | 11.475 | |
| | 5.0" x 4.0 m | RM | Santiago | \$/unidad | 17.647 | |
| | | XVI | Itata | \$/unidad | 17.334 | |
| | 6.0" x 2.4 m | RM | Santiago | \$/unidad | 9.160 | |
| | 6.0" x 3.0 m | RM | Santiago | \$/unidad | 14.706 | |
| | 6.0" x 4.0 m | RM | Santiago | \$/unidad | 23.445 | |

POSTES CALIBRADOS IMPREGNADOS (PUESTO PLANTA)

| Especie | Especificación | Región | Provincia | Unidad | Precio | |
|--------------|----------------|--------|-------------|-----------|----------|--------|
| | | | | | Promedio | Máximo |
| PINO RADIATA | 4.0" x 6.0 m | VII | Curicó | \$/unidad | 42.857 | |
| | 5.0" x 6.0 m | VII | Curicó | \$/unidad | 47.899 | |
| | | XVI | Itata | \$/unidad | 38.325 | |
| | 5.0" x 8.0 m | VII | Curicó | \$/unidad | 63.866 | |
| | 6.0" x 6.0 m | V | San Antonio | \$/unidad | 47.182 | 50.750 |
| | | RM | Santiago | \$/unidad | 50.420 | |
| | | VII | Curicó | \$/unidad | 68.067 | |
| | | XVI | Itata | \$/unidad | 39.076 | |
| | 6.0" x 8.0 m | VII | Curicó | \$/unidad | 90.756 | |
| | 7.0" x 6.0 m | VII | Curicó | \$/unidad | 88.235 | |
| | 7.0" x 8.0 m | VII | Curicó | \$/unidad | 117.647 | |
| | 8.0" x 6.0 m | VII | Curicó | \$/unidad | 95.798 | |

MADERAS TRATADAS

MADERAS IMPREGNADAS (PUESTO PLANTA IMPREGNADORA)

| Especie | Especificación | Región | Provincia | Unidad | Precio | |
|-------------------------------|----------------|--------|---------------|-------------------|----------|---------|
| | | | | | Promedio | Máximo |
| PINO RADIATA MADERA CEPILLADA | 4.0 kg/m3 | V | San Antonio | \$/m ³ | 351.754 | 423.454 |
| | | V | Valparaíso | \$/m ³ | 310.764 | 320.731 |
| | | RM | Santiago | \$/m ³ | 302.582 | 339.500 |
| | | VI | Cardenal Caro | \$/m ³ | 296.044 | 346.436 |
| | | VI | Colchagua | \$/m ³ | 291.194 | 291.388 |
| | | VII | Cauquenes | \$/m ³ | 291.000 | |
| | | VII | Curicó | \$/m ³ | 342.362 | 376.991 |
| | | VII | Linares | \$/m ³ | 388.000 | |
| | | VII | Talca | \$/m ³ | 247.350 | |
| | | XVI | Diguillín | \$/m ³ | 337.075 | |
| | | VIII | Arauco | \$/m ³ | 299.427 | 376.554 |
| | | VIII | Biobío | \$/m ³ | 269.296 | 271.843 |
| | | VIII | Concepción | \$/m ³ | 264.648 | 285.180 |
| | | IX | Cautín | \$/m ³ | 275.516 | 326.066 |
| | | XIV | Valdivia | \$/m ³ | 407.546 | |

MADERAS IMPREGNADAS (PUESTO PLANTA IMPREGNADORA)

| Especie | Especificación | Región | Provincia | Unidad | Precio | |
|----------------------------------|----------------|--------|---------------|-------------------|----------|---------|
| | | | | | Promedio | Máximo |
| PINO RADIATA MADERA CEPILLADA | 4.0 kg/m3 | X | Chiloé | \$/m ³ | 366.248 | 384.751 |
| | | X | Llanquihue | \$/m ³ | 385.139 | |
| | | X | Osorno | \$/m ³ | 306.843 | 338.288 |
| PINO RADIATA MADERA DIMENSIONADA | 4.0 kg/m3 | V | San Antonio | \$/m ³ | 268.981 | 297.499 |
| | | V | Valparaíso | \$/m ³ | 257.858 | 272.231 |
| | | RM | Santiago | \$/m ³ | 257.473 | 284.598 |
| | | VI | Cardenal Caro | \$/m ³ | 239.687 | 264.907 |
| | | VI | Colchagua | \$/m ³ | 246.574 | 250.648 |
| | | VII | Cauquenes | \$/m ³ | 256.565 | 270.630 |
| | | VII | Curicó | \$/m ³ | 281.203 | 291.388 |
| | | VII | Linares | \$/m ³ | 291.000 | |
| | | VII | Talca | \$/m ³ | 208.550 | |
| | | XVI | Diguillín | \$/m ³ | 288.575 | |
| | | VIII | Arauco | \$/m ³ | 250.102 | 318.257 |
| | | VIII | Biobío | \$/m ³ | 227.295 | 236.341 |
| | | VIII | Concepción | \$/m ³ | 230.537 | 244.925 |
| | | IX | Cautín | \$/m ³ | 225.292 | 281.300 |
| | | IX | Malleco | \$/m ³ | 211.897 | |
| | | XIV | Valdivia | \$/m ³ | 326.017 | |
| | | X | Chiloé | \$/m ³ | 299.682 | 343.962 |
| | | X | Llanquihue | \$/m ³ | 237.408 | 262.870 |
| | | X | Osorno | \$/m ³ | 248.643 | 266.750 |

SERVICIO DE IMPREGNACION (PUESTO PLANTA IMPREGNADORA)

| Especie | Especificación | Región | Provincia | Unidad | Precio | |
|----------------------------------|----------------|--------|---------------|-------------------|----------|--------|
| | | | | | Promedio | Máximo |
| PINO RADIATA MADERA CEPILLADA | 4.0 kg/m3 | VI | Cardenal Caro | \$/m ³ | 60.625 | |
| | | XVI | Punilla | \$/m ³ | 82.450 | |
| PINO RADIATA MADERA DIMENSIONADA | 4.0 kg/m3 | VI | Cardenal Caro | \$/m ³ | 61.959 | 63.293 |
| | | XVI | Punilla | \$/m ³ | 82.450 | |
| | | IX | Cautín | \$/m ³ | 41.225 | |
| | | VII | Curicó | \$/m ³ | 120.000 | |

MADERA SECA EN HORNO (PUESTO BARRACA)

| Especie | Especificación | Región | Provincia | Unidad | Precio | |
|---------------------------------|------------------|--------|------------|-------------------|----------|---------|
| | | | | | Promedio | Máximo |
| PINO OREGON MADERA CEPILLADA | 12-16% CH | RM | Santiago | \$/m ³ | 700.195 | |
| | 8-12% CH | IX | Cautín | \$/m ³ | 400.707 | 437.664 |
| | 8-12% CH 4.0 m l | IX | Cautín | \$/m ³ | 479.859 | |
| | 8-12% CH 5.0 m l | IX | Cautín | \$/m ³ | 516.283 | |
| | 8-12% CH 6.0 m l | IX | Cautín | \$/m ³ | 573.755 | |
| | I 12-16% CH | IX | Cautín | \$/m ³ | 421.271 | |
| | II 12-16% CH | IX | Cautín | \$/m ³ | 294.880 | |
| PINO OREGON MADERA DIMENSIONADA | 8-12% CH | IX | Cautín | \$/m ³ | 357.639 | |
| | 8-12% CH 4.0 m l | IX | Cautín | \$/m ³ | 399.834 | |
| | 8-12% CH 5.0 m l | IX | Cautín | \$/m ³ | 436.355 | |
| | 8-12% CH 6.0 m l | IX | Cautín | \$/m ³ | 493.730 | |
| | I 12-16% CH | IX | Cautín | \$/m ³ | 362.780 | |
| | II 12-16% CH | IX | Cautín | \$/m ³ | 253.946 | |
| PINO RADIATA MADERA CEPILLADA | 12-16% CH | V | Valparaíso | \$/m ³ | 251.861 | |
| | | RM | Santiago | \$/m ³ | 243.713 | |
| | | VII | Talca | \$/m ³ | 204.185 | 214.370 |
| | | X | Osorno | \$/m ³ | 237.650 | |
| | | VII | Talca | \$/m ³ | 184.300 | |

MADERA SECA EN HORNO (PUESTO BARRACA)

| Especie | Especificación | Región | Provincia | Unidad | Precio | |
|----------------------------------|----------------|--------|------------|-------------------|-----------|---------|
| | | | | | Promedio | Máximo |
| PINO RADIATA MADERA CEPILLADA | 8-12% CH | IX | Cautín | \$/m ³ | 261.900 | |
| | | XIV | Ranco | \$/m ³ | 285.277 | |
| PINO RADIATA MADERA DIMENSIONADA | 12-16% CH | V | Valparaíso | \$/m ³ | 260.445 | |
| | | RM | Santiago | \$/m ³ | 238.436 | 260.445 |
| | | VII | Talca | \$/m ³ | 180.663 | 206.125 |
| | | X | Osorno | \$/m ³ | 198.850 | |
| | 16-20% CH | VII | Talca | \$/m ³ | 164.900 | |
| | 8-12% CH | VII | Talca | \$/m ³ | 280.000 | |
| | | IX | Cautín | \$/m ³ | 208.550 | |
| | | XIV | Ranco | \$/m ³ | 244.537 | |
| RAULI MADERA CEPILLADA | V 12% CH | VII | Curicó | \$/m ³ | 1.068.904 | |
| RAULI MADERA DIMENSIONADA | V 8-12% CH | VII | Curicó | \$/m ³ | 678.400 | |
| ROBLE HUALLE MADERA CEPILLADA | 12% CH | IX | Cautín | \$/m ³ | 848.000 | |

ESTRUCTURAS LAMINADAS (PUESTO PLANTA)

| Especie | Especificación | Región | Provincia | Unidad | Precio | |
|-------------------------------|----------------|--------|-----------|-------------------|-----------|-----------|
| | | | | | Promedio | Máximo |
| PINO RADIATA ELEMENTOS CURVOS | | RM | Santiago | \$/m ³ | 1.335.001 | 1.391.409 |
| PINO RADIATA ELEMENTOS RECTOS | | RM | Santiago | \$/m ³ | 1.184.578 | 1.203.380 |

MADERA ASERRADA

MADERA ASERRADA (PUESTO ASERRADERO)

| Especie | Especificación | Región | Provincia | Unidad | Precio | |
|-------------------|----------------|--------|-----------------|-------------------|-----------|---------|
| | | | | | Promedio | Máximo |
| CIPRES MACROCARPA | | VIII | Biobío | \$/m ³ | 388.000 | |
| | seco | IX | Cautín | \$/m ³ | 618.375 | |
| COIGUE | | XI | Aysén | \$/m ³ | 636.000 | |
| | construcción | XI | Coyhaique | \$/m ³ | 339.200 | |
| | I-IV seco | IX | Cautín | \$/m ³ | 1.399.200 | |
| | I-V | IX | Malleco | \$/m ³ | 381.600 | 445.200 |
| | seco | IX | Malleco | \$/m ³ | 848.000 | |
| | V seco | IX | Malleco | \$/m ³ | 508.800 | |
| | verde | IX | Cautín | \$/m ³ | 540.600 | |
| | | X | Osorno | \$/m ³ | 519.400 | |
| | | XI | Capitán Prat | \$/m ³ | 434.600 | 508.800 |
| LENGA | | XI | Aysén | \$/m ³ | 763.200 | |
| | | XI | Coyhaique | \$/m ³ | 593.600 | |
| | construcción | XI | Coyhaique | \$/m ³ | 397.500 | 455.800 |
| | I | XI | Coyhaique | \$/m ³ | 589.360 | 669.920 |
| | I-IV | IX | Malleco | \$/m ³ | 551.200 | |
| | I-IV seco | IX | Malleco | \$/m ³ | 657.200 | |
| | I-V | IX | Malleco | \$/m ³ | 487.600 | |
| | I-V seco | IX | Malleco | \$/m ³ | 572.400 | |
| | verde | XI | Capitán Prat | \$/m ³ | 636.000 | |
| | | XI | General Carrera | \$/m ³ | 424.000 | |
| MANIO | I-IV seco | IX | Cautín | \$/m ³ | 1.585.760 | |
| | verde | XI | Capitán Prat | \$/m ³ | 530.000 | |
| PINO OREGON | | X | Llanquihue | \$/m ³ | 371.025 | |
| | mayor a 4 m l | XI | Aysén | \$/m ³ | 463.178 | |
| | verde | XI | Aysén | \$/m ³ | 356.287 | |
| PINO RADIATA | | V | Valparaíso | \$/m ³ | 145.500 | |
| | | VI | Cardenal Caro | \$/m ³ | 138.225 | 140.650 |
| | | VII | Cauquenes | \$/m ³ | 116.400 | |
| | | VII | Talca | \$/m ³ | 138.225 | 140.650 |
| | | XVI | Diguillín | \$/m ³ | 127.717 | 130.950 |

MADERA ASERRADA (PUESTO ASERRADERO)

| Especie | Especificación | Región | Provincia | Unidad | Precio | |
|--------------|-----------------|--------|------------|-------------------|-----------|---------|
| | | | | | Promedio | Máximo |
| PINO RADIATA | | XVI | Punilla | \$/m ³ | 126.100 | |
| | | VIII | Arauco | \$/m ³ | 150.350 | |
| | | VIII | Biobío | \$/m ³ | 133.375 | 135.800 |
| | | VIII | Concepción | \$/m ³ | 135.800 | |
| | | IX | Malleco | \$/m ³ | 160.050 | |
| RAULI | 2.4 m l | VII | Talca | \$/m ³ | 117.660 | |
| | hualle I-V | IX | Malleco | \$/m ³ | 530.000 | |
| | hualle seco I-V | IX | Malleco | \$/m ³ | 614.800 | |
| | I-IV seco | IX | Cautín | \$/m ³ | 1.653.600 | |
| | V seco | IX | Cautín | \$/m ³ | 1.318.640 | |
| ROBLE HUALLE | I-IV | IX | Cautín | \$/m ³ | 1.246.560 | |
| | I-V | IX | Malleco | \$/m ³ | 318.000 | |
| | verde | IX | Cautín | \$/m ³ | 540.600 | |
| ROBLE PELLIN | | X | Osorno | \$/m ³ | 519.400 | |
| | verde | X | Osorno | \$/m ³ | 951.880 | |

MADERA ASERRADA (PUESTO BARRACA)

| Especie | Especificación | Región | Provincia | Unidad | Precio | |
|--------------|----------------|--------|---------------|-------------------|----------|---------|
| | | | | | Promedio | Máximo |
| ALAMO | | VI | Cachapoal | \$/m ³ | 121.250 | |
| PINO OREGON | | VII | Curicó | \$/m ³ | 363.750 | |
| | | IX | Cautín | \$/m ³ | 315.250 | |
| | | IX | Malleco | \$/m ³ | 388.000 | |
| | | X | Llanquihue | \$/m ³ | 291.000 | |
| PINO RADIATA | | V | San Antonio | \$/m ³ | 143.075 | 150.350 |
| | | RM | Santiago | \$/m ³ | 148.733 | 150.350 |
| | | VI | Cachapoal | \$/m ³ | 144.288 | 152.775 |
| | | VI | Cardenal Caro | \$/m ³ | 141.620 | 145.500 |
| | | VII | Cauquenes | \$/m ³ | 123.675 | 126.100 |
| | | VII | Curicó | \$/m ³ | 143.075 | 145.500 |
| | | VII | Linares | \$/m ³ | 126.100 | |
| | | VII | Talca | \$/m ³ | 144.288 | 169.750 |
| | | XVI | Diguillín | \$/m ³ | 130.950 | 135.800 |
| | | VIII | Biobío | \$/m ³ | 133.375 | 135.800 |
| | | VIII | Concepción | \$/m ³ | 145.500 | |
| | | IX | Cautín | \$/m ³ | 140.650 | 145.500 |
| | | IX | Malleco | \$/m ³ | 130.950 | 135.800 |
| | | XIV | Valdivia | \$/m ³ | 145.500 | |
| | 2.4 m l | VII | Talca | \$/m ³ | 120.840 | |

CUARTONES (PUESTO BARRACA)

| Especie | Especificación | Región | Provincia | Unidad | Precio | |
|--------------|----------------|--------|-----------|-----------|----------|--------|
| | | | | | Promedio | Máximo |
| PINO RADIATA | 3x3" | RM | Santiago | \$/unidad | 3.633 | 4.109 |
| | | VI | Cachapoal | \$/unidad | 3.057 | 3.773 |
| | | VI | Colchagua | \$/unidad | 4.000 | |
| | | VII | Cauquenes | \$/unidad | 1.990 | 2.479 |
| | | VII | Talca | \$/unidad | 3.782 | |
| | 4x4" | RM | Santiago | \$/unidad | 5.678 | 6.630 |
| | | VI | Cachapoal | \$/unidad | 4.706 | 5.252 |
| | | VI | Colchagua | \$/unidad | 5.000 | |
| | | VII | Cauquenes | \$/unidad | 3.191 | 3.782 |
| | | VII | Talca | \$/unidad | 4.622 | |

TAPAS (PUESTO PLANTA)

| Especie | Especificación | Región | Provincia | Unidad | Precio | |
|--------------|----------------|--------|---------------|-----------|----------|--------|
| | | | | | Promedio | Máximo |
| PINO RADIATA | 2.4 m l | V | San Antonio | \$/unidad | 1.127 | 1.176 |
| | | V | Valparaíso | \$/unidad | 1.124 | 1.218 |
| | | RM | Santiago | \$/unidad | 1.035 | 1.168 |
| | | VI | Cachapoal | \$/unidad | 1.085 | 1.252 |
| | | VI | Cardenal Caro | \$/unidad | 992 | 1.211 |
| | | VI | Colchagua | \$/unidad | 893 | 945 |
| | | VII | Cauquenes | \$/unidad | 1.023 | 1.200 |
| | | VII | Curicó | \$/unidad | 1.204 | 1.429 |
| | | VII | Linares | \$/unidad | 962 | 1.000 |
| | | VII | Talca | \$/unidad | 828 | 1.050 |
| | | XVI | Diguillín | \$/unidad | 1.183 | 1.400 |
| | | XVI | Itata | \$/unidad | 840 | |
| | | XVI | Punilla | \$/unidad | 1.200 | |
| | | VIII | Biobío | \$/unidad | 930 | 1.100 |
| | | VII | Linares | \$/unidad | 550 | 600 |
| | | VII | Talca | \$/unidad | 600 | |

ASTILLAS SIN CORTEZA (PUESTO PLANTA)

| Especie | Especificación | Región | Provincia | Unidad | Precio | |
|--------------|----------------|--------|-----------|-------------|----------|--------|
| | | | | | Promedio | Máximo |
| PINO RADIATA | | VII | Curicó | \$/m stereo | 13.752 | |
| | | VII | Linares | \$/m stereo | 16.340 | |
| | | VII | Talca | \$/m stereo | 14.599 | 16.040 |
| | | XVI | Itata | \$/m stereo | 14.669 | 15.585 |
| | | VIII | Biobío | \$/m stereo | 14.925 | |
| | | IX | Malleco | \$/m stereo | 15.350 | |
| | | XIV | Valdivia | \$/m stereo | 15.563 | |

ASTILLAS CON CORTEZA (PUESTO PLANTA)

| Especie | Especificación | Región | Provincia | Unidad | Precio | |
|--------------|----------------|--------|-----------|-------------|----------|--------|
| | | | | | Promedio | Máximo |
| ALAMO | | VIII | Biobío | \$/m stereo | 5.000 | |
| PINO RADIATA | | VII | Talca | \$/m stereo | 5.933 | 7.000 |
| | | VIII | Biobío | \$/m stereo | 6.850 | |
| | | IX | Cautín | \$/m stereo | 6.000 | |
| | | IX | Malleco | \$/m stereo | 6.850 | |
| | | XIV | Valdivia | \$/m stereo | 5.000 | |

SUBPRODUCTOS DE ASERRADERO (PUESTO PLANTA VENDEDOR)

| Especie | Especificación | Región | Provincia | Unidad | Precio | |
|----------------------|----------------|--------|---------------|-------------|----------|--------|
| | | | | | Promedio | Máximo |
| PINO RADIATA ASERRIN | | V | Valparaíso | \$/m stereo | 3.500 | |
| | | VI | Cardenal Caro | \$/m stereo | 3.250 | 3.500 |
| | | VI | Colchagua | \$/m stereo | 2.000 | |
| | | VII | Talca | \$/m stereo | 4.100 | 6.000 |
| | | XVI | Diguillín | \$/m stereo | 5.000 | |
| | | XVI | Itata | \$/m stereo | 3.500 | |
| | | VIII | Biobío | \$/m stereo | 5.325 | 5.650 |
| | | VIII | Concepción | \$/m stereo | 2.875 | 3.000 |
| | | IX | Malleco | \$/m stereo | 4.575 | 5.650 |
| | | XIV | Ranco | \$/m stereo | 3.000 | |
| PINO RADIATA CORTEZA | | VII | Talca | \$/m stereo | 4.500 | 6.000 |
| | | VIII | Biobío | \$/m stereo | 5.850 | |

SUBPRODUCTOS DE ASERRADERO (PUESTO PLANTA VENDEDOR)

| Especie | Especificación | Región | Provincia | Unidad | Precio | |
|-------------------------|----------------|--------|------------|-------------|----------|--------|
| | | | | | Promedio | Máximo |
| PINO RADIATA CORTEZA | | IX | Malleco | \$/m stereo | 5.850 | |
| PINO RADIATA LAMPAZOS | | V | Valparaíso | \$/m stereo | 4.500 | |
| | con corteza | VI | Colchagua | \$/m stereo | 3.940 | |
| | | IX | Cautín | \$/m stereo | 4.500 | |
| | | XIV | Valdivia | \$/m stereo | 3.000 | |
| | sin corteza | VII | Talca | \$/mr | 15.000 | 16.000 |
| PINO RADIATA VIRUTA | | V | Valparaíso | \$/m stereo | 3.500 | |
| | | VI | Colchagua | \$/m stereo | 2.000 | |
| | | VII | Talca | \$/m stereo | 3.500 | 4.000 |
| | | XVI | Diguillín | \$/m stereo | 5.000 | |
| | | VIII | Biobío | \$/m stereo | 5.000 | |
| | | VIII | Concepción | \$/m stereo | 2.875 | 3.000 |
| VARIAS ESPECIES ASERRIN | | VIII | Biobío | \$/m stereo | 4.500 | 5.000 |
| | | IX | Malleco | \$/m stereo | 2.500 | |
| VARIAS ESPECIES VIRUTA | | VIII | Biobío | \$/m stereo | 5.000 | |
| | | IX | Malleco | \$/m stereo | 2.500 | |

COMBUSTIBLES DERIVADOS DE LA MADERA (PUESTO PLANTA VENDEDOR)

| Especie | Especificación | Región | Provincia | Unidad | Precio | |
|------------------------|---------------------|--------|------------|--------|----------|--------|
| | | | | | Promedio | Máximo |
| PINO OREGON PELLETS | bolsas 12 kg | IX | Cautín | \$/kg | 393 | |
| | bolsas 20 kg | IX | Cautín | \$/kg | 378 | |
| PINO RADIATA BRIQUETAS | bolsas 10 kg | XIV | Valdivia | \$/kg | 250 | |
| | | X | Chiloé | \$/kg | 329 | |
| PINO RADIATA PELLETS | 108 bolsas de 15 kg | VIII | Biobío | \$/kg | 263 | |
| | 70 bolsas de 18 kg | IX | Malleco | \$/kg | 210 | |
| | 72 bolsas de 15 kg | VIII | Biobío | \$/kg | 257 | |
| | 90 bolsas de 15 kg | IX | Malleco | \$/kg | 210 | |
| | 90 bolsas de 18 kg | VIII | Biobío | \$/kg | 259 | |
| | bolsas 15 kg | VI | Cachapoal | \$/kg | 272 | |
| | | VIII | Biobío | \$/kg | 276 | 280 |
| | | VIII | Concepción | \$/kg | 272 | |
| | | IX | Cautín | \$/kg | 294 | 315 |
| | | IX | Malleco | \$/kg | 227 | |
| | | XIV | Valdivia | \$/kg | 324 | 348 |
| | | X | Chiloé | \$/kg | 273 | |
| | | X | Llanquihue | \$/kg | 274 | |
| | bolsas 18 kg | VII | Talca | \$/kg | 210 | 219 |
| | | VIII | Biobío | \$/kg | 278 | 285 |
| | | VIII | Concepción | \$/kg | 285 | |
| | | IX | Malleco | \$/kg | 227 | |
| | maxisaco 1 t | VIII | Biobío | \$/kg | 212 | |
| | | VIII | Concepción | \$/kg | 219 | |
| | | IX | Malleco | \$/kg | 200 | |

MADERA DIMENSIONADA Y CEPILLADA
MADERA DIMENSIONADA (PUESTO BARRACA Y DEPOSITO)

| Especie | Especificación | Región | Provincia | Unidad | Precio | |
|----------|----------------|--------|-----------|-------------------|----------|---------|
| | | | | | Promedio | Máximo |
| ALAMO | | VI | Cachapoal | \$/m ³ | 225.089 | 266.750 |
| | seco | VII | Curicó | \$/m ³ | 315.881 | |
| AVELLANO | I-VI | IX | Cautín | \$/m ³ | 307.824 | |
| | | XIV | Ranco | \$/m ³ | 277.042 | |
| CANELO | I-VI | IX | Cautín | \$/m ³ | 307.824 | |
| | | XIV | Ranco | \$/m ³ | 277.042 | |

MADERA DIMENSIONADA (PUESTO BARRACA Y DEPOSITO)

| Especie | Especificación | Región | Provincia | Unidad | Precio | |
|-------------------|----------------|--------|---------------|-------------------|-----------|-----------|
| | | | | | Promedio | Máximo |
| CASTANO | | VI | Cachapoal | \$/m ³ | 975.200 | |
| COIGUE | | RM | Santiago | \$/m ³ | 1.579.824 | |
| | | VI | Cachapoal | \$/m ³ | 791.693 | |
| | I-V seco | IX | Malleco | \$/m ³ | 975.200 | |
| | I-VI | IX | Cautín | \$/m ³ | 268.646 | |
| | | XIV | Ranco | \$/m ³ | 241.765 | |
| | V seco | VI | Cachapoal | \$/m ³ | 932.800 | |
| | VI seco | VI | Cachapoal | \$/m ³ | 593.600 | |
| ENCINA | | VI | Cachapoal | \$/m ³ | 636.000 | |
| EUCALYPTUS NITENS | | VIII | Biobío | \$/m ³ | 241.530 | |
| LAUREL | I-IV | XIV | Ranco | \$/m ³ | 805.261 | |
| | I-VI | IX | Cautín | \$/m ³ | 447.744 | |
| | | XIV | Ranco | \$/m ³ | 447.744 | |
| | V | XIV | Ranco | \$/m ³ | 570.068 | |
| LENGA | | X | Llanquihue | \$/m ³ | 839.520 | |
| | seco | X | Llanquihue | \$/m ³ | 1.462.800 | |
| | | XI | Coyhaique | \$/m ³ | 1.312.280 | 1.352.560 |
| LINGUE | I-IV seco | VI | Cachapoal | \$/m ³ | 975.200 | |
| | I-VI | XIV | Ranco | \$/m ³ | 730.382 | |
| MANIO | | RM | Santiago | \$/m ³ | 1.717.200 | |
| | | VI | Cachapoal | \$/m ³ | 719.740 | |
| | | X | Llanquihue | \$/m ³ | 877.680 | |
| | I-IV seco | VI | Cachapoal | \$/m ³ | 975.200 | |
| | I-V seco | IX | Malleco | \$/m ³ | 975.200 | |
| | seco | X | Chiloé | \$/m ³ | 848.000 | |
| | | X | Llanquihue | \$/m ³ | 1.462.800 | |
| OLIVILLO | I-VI | IX | Cautín | \$/m ³ | 397.373 | |
| | | XIV | Ranco | \$/m ³ | 254.400 | |
| PINO OREGON | | VI | Cachapoal | \$/m ³ | 481.266 | 632.198 |
| | | VIII | Biobío | \$/m ³ | 363.750 | |
| | | IX | Cautín | \$/m ³ | 395.552 | 508.800 |
| | | IX | Malleco | \$/m ³ | 462.787 | 489.074 |
| | | XIV | Ranco | \$/m ³ | 448.625 | 485.000 |
| | | XIV | Valdivia | \$/m ³ | 585.524 | 815.140 |
| | | X | Chiloé | \$/m ³ | 529.814 | |
| | | X | Llanquihue | \$/m ³ | 413.754 | 456.482 |
| | | X | Osorno | \$/m ³ | 435.239 | 472.778 |
| | | XI | Aysén | \$/m ³ | 509.250 | |
| | 4.0 m l | IX | Cautín | \$/m ³ | 406.127 | 523.315 |
| | | X | Llanquihue | \$/m ³ | 391.638 | |
| | | X | Osorno | \$/m ³ | 421.950 | |
| | | XI | Aysén | \$/m ³ | 551.200 | |
| | 5.0 m l | IX | Cautín | \$/m ³ | 451.972 | 567.450 |
| | | X | Llanquihue | \$/m ³ | 412.250 | |
| | | X | Osorno | \$/m ³ | 460.750 | |
| | | XI | Aysén | \$/m ³ | 731.400 | |
| | 6.0 m l | IX | Cautín | \$/m ³ | 486.843 | 605.280 |
| | | X | Llanquihue | \$/m ³ | 432.863 | |
| | | X | Osorno | \$/m ³ | 509.250 | |
| | | XI | Aysén | \$/m ³ | 1.049.400 | |
| | 7.0 m l | X | Osorno | \$/m ³ | 591.700 | |
| | 8.0 m l | X | Osorno | \$/m ³ | 698.400 | |
| PINO RADIATA | | V | San Antonio | \$/m ³ | 192.933 | 199.723 |
| | | V | Valparaíso | \$/m ³ | 201.210 | 273.055 |
| | | RM | Santiago | \$/m ³ | 183.178 | 205.398 |
| | | VI | Cachapoal | \$/m ³ | 185.525 | 203.797 |
| | | VI | Cardenal Caro | \$/m ³ | 194.012 | 224.167 |
| | | VI | Colchagua | \$/m ³ | 192.788 | 194.000 |

MADERA DIMENSIONADA (PUESTO BARRACA Y DEPOSITO)

| Especie | Especificación | Región | Provincia | Unidad | Precio | |
|--------------|-------------------------|--------|---------------|-------------------|-----------|---------|
| | | | | | Promedio | Máximo |
| PINO RADIATA | | VII | Cauquenes | \$/m ³ | 174.180 | 193.612 |
| | | VII | Curicó | \$/m ³ | 208.954 | 218.056 |
| | | VII | Linares | \$/m ³ | 172.903 | 176.055 |
| | | VII | Talca | \$/m ³ | 204.234 | 224.167 |
| | | XVI | Diguillín | \$/m ³ | 201.954 | 244.537 |
| | | XVI | Itata | \$/m ³ | 126.100 | |
| | | XVI | Punilla | \$/m ³ | 169.750 | |
| | | VIII | Arauco | \$/m ³ | 182.350 | 246.574 |
| | | VIII | Biobío | \$/m ³ | 170.736 | 179.450 |
| | | VIII | Concepción | \$/m ³ | 160.858 | 169.750 |
| | | IX | Cautín | \$/m ³ | 167.131 | 203.797 |
| | | IX | Malleco | \$/m ³ | 164.114 | 171.157 |
| | | XIV | Ranco | \$/m ³ | 183.152 | 194.000 |
| | | XIV | Valdivia | \$/m ³ | 214.971 | 264.907 |
| | | X | Chiloé | \$/m ³ | 217.329 | 244.537 |
| | | X | Llanquihue | \$/m ³ | 191.206 | 203.749 |
| | | X | Osorno | \$/m ³ | 186.446 | 227.029 |
| | 2.4 m l | VIII | Arauco | \$/m ³ | 197.160 | |
| | 4.0 m l | XIV | Valdivia | \$/m ³ | 242.500 | |
| | 5.0 m l | XIV | Valdivia | \$/m ³ | 291.000 | |
| | 6.0 m l | XIV | Valdivia | \$/m ³ | 339.500 | |
| | para muebles | RM | Santiago | \$/m ³ | 252.200 | |
| | seco | X | Osorno | \$/m ³ | 236.486 | |
| | verde | VI | Cardenal Caro | \$/m ³ | 150.350 | |
| | | VII | Cauquenes | \$/m ³ | 126.100 | |
| | | VII | Talca | \$/m ³ | 136.479 | 148.895 |
| | | XVI | Itata | \$/m ³ | 140.650 | |
| | | VIII | Biobío | \$/m ³ | 135.800 | |
| | | IX | Malleco | \$/m ³ | 164.900 | |
| RAULI | | RM | Santiago | \$/m ³ | 1.854.576 | |
| | I-IV seco | IX | Malleco | \$/m ³ | 1.144.800 | |
| | I-IV seco vaporizado | VI | Cachapoal | \$/m ³ | 1.187.200 | |
| | I-VI hualle | IX | Cautín | \$/m ³ | 475.728 | |
| | | XIV | Ranco | \$/m ³ | 428.155 | |
| | seco | VI | Cachapoal | \$/m ³ | 1.443.042 | |
| | V seco | VI | Cachapoal | \$/m ³ | 869.200 | |
| | | IX | Malleco | \$/m ³ | 975.200 | |
| | V seco vaporizado | VI | Cachapoal | \$/m ³ | 1.017.600 | |
| | VI seco | VI | Cachapoal | \$/m ³ | 720.800 | |
| ROBLE HUALLE | | IX | Malleco | \$/m ³ | 636.000 | |
| | VI verde | IX | Malleco | \$/m ³ | 636.000 | |
| | | VI | Cachapoal | \$/m ³ | 543.738 | 791.693 |
| | | VIII | Biobío | \$/m ³ | 351.072 | |
| | | XIV | Valdivia | \$/m ³ | 475.834 | 570.068 |
| | I-VI | IX | Cautín | \$/m ³ | 363.792 | |
| | | XIV | Ranco | \$/m ³ | 327.413 | |
| | verde para construcción | IX | Malleco | \$/m ³ | 360.400 | |
| | I-VI | XIV | Ranco | \$/m ³ | 559.680 | |
| | TEPA | RM | Santiago | \$/m ³ | 1.099.008 | |
| ROBLE PELLIN | | X | Llanquihue | \$/m ³ | 487.600 | |
| | I-IV | XIV | Ranco | \$/m ³ | 564.938 | |
| | I-VI | IX | Cautín | \$/m ³ | 347.002 | |
| | | XIV | Ranco | \$/m ³ | 312.276 | |
| | seco | X | Chiloé | \$/m ³ | 508.800 | |
| | | X | Llanquihue | \$/m ³ | 1.170.240 | |
| | V | XIV | Ranco | \$/m ³ | 389.232 | |
| | I-VI | IX | Cautín | \$/m ³ | 447.744 | |
| TINEO | | XIV | Ranco | \$/m ³ | 447.744 | |

MADERA DIMENSIONADA (PUESTO BARRACA Y DEPOSITO)

| Especie | Especificación | Región | Provincia | Unidad | Precio | |
|---------|----------------|--------|------------|-------------------|-----------|--------|
| | | | | | Promedio | Máximo |
| ULMO | | X | Llanquihue | \$/m ³ | 780.160 | |
| | I-IV | XIV | Ranco | \$/m ³ | 898.244 | |
| | I-VI | IX | Cautín | \$/m ³ | 447.744 | |
| | | XIV | Ranco | \$/m ³ | 447.744 | |
| | seco | X | Llanquihue | \$/m ³ | 1.305.920 | |
| | V | XIV | Ranco | \$/m ³ | 658.684 | |

MADERA CEPILLADA (PUESTO BARRACA Y DEPOSITO)

| Especie | Especificación | Región | Provincia | Unidad | Precio | |
|---------------------|----------------|--------|-------------|-------------------|-----------|-----------|
| | | | | | Promedio | Máximo |
| ALAMO | | VI | Cachapoal | \$/m ³ | 224.167 | |
| | seco | VII | Curicó | \$/m ³ | 315.881 | |
| CANELO | | V | Valparaíso | \$/m ³ | 1.908.000 | |
| CASTANO | | V | Valparaíso | \$/m ³ | 1.908.000 | |
| CIPRES MACROCARPA | | X | Llanquihue | \$/m ³ | 485.000 | |
| COIGUE | | V | Valparaíso | \$/m ³ | 2.035.200 | |
| | | RM | Santiago | \$/m ³ | 1.755.360 | |
| | I-VI | IX | Cautín | \$/m ³ | 353.446 | |
| | | V | Valparaíso | \$/m ³ | 1.908.000 | |
| ENCINA | | V | Valparaíso | \$/m ³ | 2.120.000 | |
| EUCALYPTUS GLOBULUS | | V | Valparaíso | \$/m ³ | 2.120.000 | |
| LAUREL | | V | Valparaíso | \$/m ³ | 2.332.000 | |
| | I - IV | XIV | Ranco | \$/m ³ | 833.754 | |
| | V | XIV | Ranco | \$/m ³ | 591.480 | |
| LENGA | | V | Valparaíso | \$/m ³ | 2.120.000 | |
| | seco | XI | Coyhaique | \$/m ³ | 1.426.760 | 1.496.720 |
| LINGUE | | V | Valparaíso | \$/m ³ | 2.544.000 | |
| MANIO | | V | Valparaíso | \$/m ³ | 2.332.000 | |
| | | RM | Santiago | \$/m ³ | 1.908.000 | |
| | seco | X | Chiloé | \$/m ³ | 890.400 | |
| OLIVILLO | | V | Valparaíso | \$/m ³ | 2.035.200 | |
| PINO OREGON | | V | Valparaíso | \$/m ³ | 970.000 | |
| | | RM | Santiago | \$/m ³ | 476.852 | |
| | | VI | Cachapoal | \$/m ³ | 558.963 | 679.776 |
| | | VII | Curicó | \$/m ³ | 529.814 | |
| | | IX | Cautín | \$/m ³ | 478.624 | 582.000 |
| | | IX | Malleco | \$/m ³ | 570.603 | |
| | | XIV | Ranco | \$/m ³ | 533.500 | |
| | | XIV | Valdivia | \$/m ³ | 612.701 | 815.140 |
| | | X | Chiloé | \$/m ³ | 529.814 | |
| | | X | Llanquihue | \$/m ³ | 487.037 | 489.074 |
| | | X | Osorno | \$/m ³ | 512.378 | 554.307 |
| | 4.0 m l | VII | Curicó | \$/m ³ | 505.959 | |
| | | IX | Cautín | \$/m ³ | 522.374 | 593.600 |
| | | XIV | Valdivia | \$/m ³ | 855.880 | |
| | | X | Osorno | \$/m ³ | 494.700 | |
| | 5.0 m l | VII | Curicó | \$/m ³ | 552.260 | |
| | | IX | Cautín | \$/m ³ | 561.834 | 636.000 |
| | | X | Osorno | \$/m ³ | 533.500 | |
| | 6.0 m l | VII | Curicó | \$/m ³ | 584.357 | |
| | | IX | Cautín | \$/m ³ | 632.922 | 720.800 |
| | | X | Osorno | \$/m ³ | 582.000 | |
| | 7.0 m l | IX | Cautín | \$/m ³ | 763.200 | |
| | | X | Osorno | \$/m ³ | 664.450 | |
| | 8.0 m l | IX | Cautín | \$/m ³ | 805.600 | |
| | | X | Osorno | \$/m ³ | 771.150 | |
| PINO RADIATA | | V | San Antonio | \$/m ³ | 293.959 | 323.932 |

MADERA CEPILLADA (PUESTO BARRACA Y DEPOSITO)

| Especie | Especificación | Región | Provincia | Unidad | Precio | |
|--------------|-------------------|--------|---------------|-------------------|-----------|---------|
| | | | | | Promedio | Máximo |
| PINO RADIATA | | V | Valparaíso | \$/m ³ | 276.334 | 379.028 |
| | | RM | Santiago | \$/m ³ | 247.911 | 291.000 |
| | | VI | Cachapoal | \$/m ³ | 243.785 | 293.037 |
| | | VI | Cardenal Caro | \$/m ³ | 238.080 | 266.750 |
| | | VI | Colchagua | \$/m ³ | 224.167 | 242.500 |
| | | VII | Cauquenes | \$/m ³ | 240.592 | 244.537 |
| | | VII | Curicó | \$/m ³ | 273.071 | 293.037 |
| | | VII | Linares | \$/m ³ | 243.325 | 291.000 |
| | | VII | Talca | \$/m ³ | 231.083 | 326.066 |
| | | XVI | Diguillín | \$/m ³ | 275.205 | 346.436 |
| | | XVI | Itata | \$/m ³ | 174.600 | |
| | | XVI | Punilla | \$/m ³ | 266.750 | |
| | | VIII | Arauco | \$/m ³ | 233.540 | 277.954 |
| | | VIII | Biobío | \$/m ³ | 206.384 | 218.250 |
| | | VIII | Concepción | \$/m ³ | 215.534 | 244.925 |
| | | IX | Cautín | \$/m ³ | 227.239 | 285.277 |
| | | IX | Malleco | \$/m ³ | 218.405 | 252.685 |
| | | XIV | Ranco | \$/m ³ | 224.846 | 242.500 |
| | | XIV | Valdivia | \$/m ³ | 287.324 | 326.017 |
| | | X | Chiloé | \$/m ³ | 297.176 | 311.370 |
| | | X | Llanquihue | \$/m ³ | 284.513 | 326.066 |
| | | X | Osorno | \$/m ³ | 257.584 | 291.000 |
| | 4.0 m l | XIV | Valdivia | \$/m ³ | 291.000 | |
| | 5.0 m l | XIV | Valdivia | \$/m ³ | 339.500 | |
| | 6.0 m l | XIV | Valdivia | \$/m ³ | 388.000 | |
| RAULI | para muebles | RM | Santiago | \$/m ³ | 293.425 | |
| | | RM | Santiago | \$/m ³ | 2.060.640 | |
| | I-VI hualle | IX | Cautín | \$/m ³ | 560.528 | |
| | seco | VI | Cachapoal | \$/m ³ | 1.443.042 | |
| | seco vaporizado | V | Valparaíso | \$/m ³ | 2.544.000 | |
| ROBLE HUALLE | V seco vaporizado | V | Valparaíso | \$/m ³ | 1.696.000 | |
| | | VI | Cachapoal | \$/m ³ | 593.006 | 791.693 |
| | | XIV | Valdivia | \$/m ³ | 641.342 | |
| | I-VI | IX | Cautín | \$/m ³ | 448.592 | |
| | seco vaporizado | V | Valparaíso | \$/m ³ | 1.908.000 | |
| TEPA | | V | Valparaíso | \$/m ³ | 1.908.000 | |
| | | RM | Santiago | \$/m ³ | 1.221.120 | |
| | I - IV | XIV | Ranco | \$/m ³ | 598.858 | |
| | I-VI | IX | Cautín | \$/m ³ | 431.802 | |
| | seco | X | Chiloé | \$/m ³ | 551.200 | |
| ULMO | V | XIV | Ranco | \$/m ³ | 449.228 | |
| | I - IV | XIV | Ranco | \$/m ³ | 932.164 | |
| | V | XIV | Ranco | \$/m ³ | 692.604 | |

MADERA MACHIEMBRADA PARA PISO (PUESTO BARRACA Y DEPOSITO)

| Especie | Especificación | Región | Provincia | Unidad | Precio | |
|--------------|-----------------------|--------|-------------|-----------|----------|--------|
| | | | | | Promedio | Máximo |
| PINO OREGON | 1 x 4" x 3.2 m | IX | Cautín | \$/unidad | 3.805 | |
| | | XIV | Ranco | \$/unidad | 4.395 | |
| | | X | Osorno | \$/unidad | 3.951 | |
| | I 1 x 4" x 3.2 m | IX | Cautín | \$/unidad | 3.610 | |
| | II 1 x 4" x 3.2 m | IX | Cautín | \$/unidad | 2.526 | |
| PINO RADIATA | 1 x 4" x 3.0 m finger | X | Chiloé | \$/unidad | 3.907 | |
| | | X | Osorno | \$/unidad | 2.780 | |
| | 1 x 4" x 3.2 m | V | San Antonio | \$/unidad | 2.725 | 2.761 |
| | | V | Valparaíso | \$/unidad | 2.249 | 2.429 |

MADERA MACHIEMBRADA PARA PISO (PUESTO BARRACA Y DEPOSITO)

| Especie | Especificación | Región | Provincia | Unidad | Precio | |
|--------------|-------------------|--------|---------------|-----------|----------|--------|
| | | | | | Promedio | Máximo |
| PINO RADIATA | 1 x 4" x 3.2 m | RM | Santiago | \$/unidad | 2.502 | 2.647 |
| | | VI | Cachapoal | \$/unidad | 2.330 | 3.269 |
| | | VI | Cardenal Caro | \$/unidad | 2.355 | 2.681 |
| | | VI | Colchagua | \$/unidad | 2.210 | 2.403 |
| | | VII | Cauquenes | \$/unidad | 2.059 | 2.185 |
| | | VII | Curicó | \$/unidad | 2.626 | 2.899 |
| | | VII | Linares | \$/unidad | 2.109 | 2.200 |
| | | VII | Talca | \$/unidad | 1.921 | 2.353 |
| | | XVI | Diguillín | \$/unidad | 2.002 | 2.100 |
| | | XVI | Itata | \$/unidad | 2.058 | |
| | | VIII | Arauco | \$/unidad | 2.404 | 2.865 |
| | | VIII | Biobío | \$/unidad | 2.325 | 2.850 |
| | | VIII | Concepción | \$/unidad | 2.415 | 2.429 |
| | | IX | Cautín | \$/unidad | 2.698 | |
| | | IX | Malleco | \$/unidad | 2.048 | 2.143 |
| | | XIV | Ranco | \$/unidad | 3.053 | 3.277 |
| | | XIV | Valdivia | \$/unidad | 3.174 | 3.782 |
| | | X | Chiloé | \$/unidad | 2.866 | |
| | | X | Llanquihue | \$/unidad | 2.786 | 3.025 |
| | | X | Osorno | \$/unidad | 2.966 | |
| | II 1 x 4" x 3.2 m | XIV | Valdivia | \$/unidad | 2.353 | |

MADERA MACHIEMBRADA PARA CIELO (PUESTO BARRACA Y DEPOSITO)

| Especie | Especificación | Región | Provincia | Unidad | Precio | |
|--------------|-------------------------|--------|---------------|-----------|----------|--------|
| | | | | | Promedio | Máximo |
| PINO OREGON | 1/2 x 4" x 2.5 m | IX | Cautín | \$/unidad | 1.800 | |
| | 1/2 x 4" x 3.2 m | IX | Cautín | \$/unidad | 2.232 | 2.237 |
| | | XIV | Ranco | \$/unidad | 1.932 | |
| | | X | Osorno | \$/unidad | 2.283 | |
| | I 1/2 x 4" x 3.2 m | IX | Cautín | \$/unidad | 2.119 | |
| | II 1/2 x 4" x 3.2 m | IX | Cautín | \$/unidad | 1.484 | |
| PINO RADIATA | 1/2 x 4" x 3.0 m finger | X | Osorno | \$/unidad | 1.742 | |
| | | V | San Antonio | \$/unidad | 1.646 | 1.652 |
| | 1/2 x 4" x 3.2 m | V | Valparaíso | \$/unidad | 1.383 | 1.504 |
| | | RM | Santiago | \$/unidad | 1.560 | 1.672 |
| | | VI | Cachapoal | \$/unidad | 1.477 | 1.924 |
| | | VI | Cardenal Caro | \$/unidad | 1.456 | 1.681 |
| | | VI | Colchagua | \$/unidad | 1.412 | 1.563 |
| | | VII | Cauquenes | \$/unidad | 1.345 | 1.429 |
| | | VII | Curicó | \$/unidad | 1.563 | 1.613 |
| | | VII | Linares | \$/unidad | 1.404 | 1.800 |
| | | VII | Talca | \$/unidad | 1.117 | 1.261 |
| | | XVI | Diguillín | \$/unidad | 1.429 | |
| | | XVI | Itata | \$/unidad | 1.513 | |
| | | VIII | Arauco | \$/unidad | 1.563 | 2.047 |
| | | VIII | Biobío | \$/unidad | 1.000 | |
| | | VIII | Concepción | \$/unidad | 1.397 | |
| | | IX | Cautín | \$/unidad | 1.429 | |
| | | IX | Malleco | \$/unidad | 1.500 | |
| | | XIV | Ranco | \$/unidad | 1.755 | 1.933 |
| | | XIV | Valdivia | \$/unidad | 1.681 | |
| | | X | Llanquihue | \$/unidad | 1.954 | 2.500 |
| | II 1/2 x 4" x 3.2 m | XIV | Valdivia | \$/unidad | 1.261 | |

MADERA MACHIEMBRADA PARA REVESTIMIENTO (PUESTO BARRACA Y DEPOSITO)

| Especie | Especificación | Región | Provincia | Unidad | Precio | |
|--------------|-------------------------|--------|---------------|-----------|----------|--------|
| | | | | | Promedio | Máximo |
| PINO OREGON | 1/2 x 5" x 2.5 m | IX | Cautín | \$/unidad | 2.200 | |
| | 3/4 x 5" x 3.2 m | IX | Cautín | \$/unidad | 3.697 | 3.781 |
| | | XIV | Ranco | \$/unidad | 4.126 | |
| | | X | Osorno | \$/unidad | 3.704 | |
| PINO RADIATA | I 3/4 x 5" x 3.2 m | IX | Cautín | \$/unidad | 4.513 | |
| | II 3/4 x 5" x 3.2 m | IX | Cautín | \$/unidad | 3.159 | |
| | 1 x 5" x 3.2 m | IX | Malleco | \$/unidad | 2.454 | |
| | 3/4 x 4" x 3.2 m | XVI | Diguillín | \$/unidad | 1.790 | |
| | | VIII | Concepción | \$/unidad | 2.350 | |
| | | X | Chiloé | \$/unidad | 2.150 | |
| | 3/4 x 5" x 3.0 m finger | X | Chiloé | \$/unidad | 3.681 | |
| | | X | Osorno | \$/unidad | 3.198 | 3.790 |
| | 3/4 x 5" x 3.2 m | V | San Antonio | \$/unidad | 2.660 | 2.731 |
| | | V | Valparaíso | \$/unidad | 2.282 | 2.513 |
| | | RM | Santiago | \$/unidad | 2.566 | 2.681 |
| | | VI | Cachapoal | \$/unidad | 2.321 | 2.924 |
| | | VI | Cardenal Caro | \$/unidad | 2.375 | 2.681 |
| | | VI | Colchagua | \$/unidad | 2.210 | 2.403 |
| | | VII | Cauquenes | \$/unidad | 1.949 | 2.048 |
| | | VII | Curicó | \$/unidad | 2.584 | 2.815 |
| | | VII | Linares | \$/unidad | 2.046 | 2.200 |
| | | VII | Talca | \$/unidad | 1.918 | 2.521 |
| | | XVI | Diguillín | \$/unidad | 2.325 | 2.700 |
| | | XVI | Itata | \$/unidad | 2.058 | |
| | | VIII | Biobío | \$/unidad | 2.275 | 2.700 |
| | | VIII | Concepción | \$/unidad | 2.765 | |
| | | IX | Cautín | \$/unidad | 2.269 | |
| | | IX | Malleco | \$/unidad | 2.500 | |
| | | XIV | Ranco | \$/unidad | 2.913 | 3.200 |
| | | XIV | Valdivia | \$/unidad | 3.597 | 4.000 |
| | | X | Llanquihue | \$/unidad | 2.614 | 3.000 |
| | | X | Osorno | \$/unidad | 3.050 | |

TABLEROS Y CHAPAS
TABLEROS DE PARTICULAS (PUESTO SANTIAGO)

| Especie | Especificación | Región | Provincia | Unidad | Precio | |
|----------------------------|----------------|--------|-----------|-------------------|----------|--------|
| | | | | | Promedio | Máximo |
| ECOPLAC | 8 mm e | RM | Santiago | \$/m ² | 3.185 | 3.593 |
| MDP | 12 mm e | RM | Santiago | \$/m ² | 4.617 | 5.526 |
| | 15 mm e | RM | Santiago | \$/m ² | 4.954 | 5.300 |
| | 18 mm e | RM | Santiago | \$/m ² | 5.317 | |
| | 24 mm e | RM | Santiago | \$/m ² | 7.348 | |
| MDP ENCHAPADO EUCALIPTO | 15 mm e | RM | Santiago | \$/m ² | 8.379 | |
| | 18 mm e | RM | Santiago | \$/m ² | 9.177 | |
| MDP ENCHAPADO PINO RADIATA | 15 mm e | RM | Santiago | \$/m ² | 8.153 | |
| MDP MELAMINA | (Bco.) 15 mm e | RM | Santiago | \$/m ² | 6.765 | 6.978 |
| OSB | 11.1 mm e | RM | Santiago | \$/m ² | 5.948 | 6.337 |
| | 15.1 mm e | RM | Santiago | \$/m ² | 7.006 | 7.014 |
| | 9.5 mm e | RM | Santiago | \$/m ² | 4.609 | 4.714 |

TABLEROS DE FIBRAS (PUESTO SANTIAGO)

| Especie | Especificación | Región | Provincia | Unidad | Precio | |
|---------|----------------|--------|-----------|-------------------|----------|--------|
| | | | | | Promedio | Máximo |
| MDF | 12 mm e | RM | Santiago | \$/m ² | 5.740 | 5.750 |
| | 15 mm e | RM | Santiago | \$/m ² | 6.371 | 6.558 |

TABLEROS DE FIBRAS (PUESTO SANTIAGO)

| Especie | Especificación | Región | Provincia | Unidad | Precio | |
|-------------------------|----------------|--------|-----------|-------------------|----------|--------|
| | | | | | Promedio | Máximo |
| MDF | 18 mm e | RM | Santiago | \$/m ² | 8.228 | 8.698 |
| | 20 mm e | RM | Santiago | \$/m ² | 9.145 | |
| | 25 mm e | RM | Santiago | \$/m ² | 11.586 | |
| | 9 mm e | RM | Santiago | \$/m ² | 4.415 | 4.801 |
| MDF ENCHAPADO EUCALIPTO | 15 mm e | RM | Santiago | \$/m ² | 9.362 | |
| MDF MELAMINA | (1C) 15 mm e | RM | Santiago | \$/m ² | 7.112 | |

CONTRACHAPADOS (PUESTO SANTIAGO)

| Especie | Especificación | Región | Provincia | Unidad | Precio | |
|--------------------------|----------------|--------|-----------|-------------------|----------|--------|
| | | | | | Promedio | Máximo |
| ESTRUCTURAL PINO RADIATA | 15 mm e | RM | Santiago | \$/m ² | 6.316 | 6.930 |
| | 18 mm e | RM | Santiago | \$/m ² | 6.943 | 7.763 |
| | 9 mm e | RM | Santiago | \$/m ² | 5.073 | 5.575 |

TARIFAS DE FLETES
FLETES EN CAMION

| Especificación | | Origen | Destino | Unidad | Precio | |
|----------------------------------|-----------|----------------|--------------|-------------------|----------|--------|
| | | | | | Promedio | Máximo |
| MADERA ASERRADA PINO RADIATA | | ANGOL | VALPARAISO | \$/m ³ | 16.200 | |
| MADERA DIMENSIONADA PINO OREGON | | VILLARRICA | SANTIAGO | \$/m ³ | 14.850 | 15.300 |
| MADERA DIMENSIONADA PINO RADIATA | | CAUQUENES | SANTIAGO | \$/m ³ | 12.000 | |
| | | PUREN | SANTIAGO | \$/m ³ | 15.000 | |
| | seco | TALCA | SANTIAGO | \$/m ³ | 8.000 | |
| | verde | CONSTITUCION | SANTIAGO | \$/m ³ | 12.998 | |
| MADERA ELABORADA NATIVA | seco | VILLARRICA | SANTIAGO | \$/m ³ | 16.960 | |
| MADERA ELABORADA PINO OREGON | | VILLARRICA | SANTIAGO | \$/m ³ | 14.550 | |
| MADERA ELABORADA PINO RADIATA | | CONSTITUCION | SANTIAGO | \$/m ³ | 8.245 | |
| TAB. MDP ENCHAPADO | 15 mm e | CABRERO | SANTIAGO | \$/m ² | 311 | |
| | 18 mm e | CABRERO | SANTIAGO | \$/m ² | 373 | |
| TAB. MDP MELAMINA | 15 mm e | CABRERO | SANTIAGO | \$/m ² | 311 | |
| TAB. PARTICULAS MDP | 12 mm e | CABRERO | SANTIAGO | \$/m ² | 248 | |
| | 15 mm e | CABRERO | SANTIAGO | \$/m ² | 311 | |
| | 18 mm e | CABRERO | SANTIAGO | \$/m ² | 373 | |
| | 24 mm e | CABRERO | SANTIAGO | \$/m ² | 497 | |
| | 8 mm e | CABRERO | SANTIAGO | \$/m ² | 166 | |
| | 9 mm e | CABRERO | SANTIAGO | \$/m ² | 186 | |
| TABLERO DE FIBRAS MDF | 12 mm e | CABRERO | SANTIAGO | \$/m ² | 248 | |
| | 15 mm e | CABRERO | ANTOFAGASTA | \$/m ² | 867 | |
| | | CABRERO | ARICA | \$/m ² | 1.093 | |
| | | CABRERO | COPIAPO | \$/m ² | 619 | |
| | | CABRERO | IQUIQUE | \$/m ² | 979 | |
| | | CABRERO | LA SERENA | \$/m ² | 432 | |
| | | CABRERO | PUERTO MONTT | \$/m ² | 358 | |
| | | CABRERO | PUNTA ARENAS | \$/m ² | 1.093 | |
| | | CABRERO | RANCAGUA | \$/m ² | 311 | |
| | | CABRERO | SANTIAGO | \$/m ² | 311 | |
| | | CABRERO | TALCA | \$/m ² | 265 | |
| | | CABRERO | TEMUCO | \$/m ² | 265 | |
| | | CABRERO | V REGIÓN | \$/m ² | 396 | |
| | | CABRERO | VALDIVIA | \$/m ² | 302 | |
| | 20.0 mm e | CABRERO | SANTIAGO | \$/m ² | 414 | |
| TROZOS PARA PULPA PINO RADIATA | | BOSQUE (50 KM) | ARAUCO | \$/t | 6.129 | |

PRECIOS NOMINALES TROZAS Y MADERA DE PINO RADIATA MERCADO INTERNO

1989 - 2024

(\$/m3)

| AÑO Trimestre | TROZAS | | MADERA | | |
|------------------|---------------|--------------|-------------|-----------------|--------------|
| | Aserrables(1) | Pulpables(2) | Aserrada(1) | Dimensionada(3) | Cepillada(3) |
| 1989 | 5.775 | 3.044 | 13.709 | 22.324 | 24.722 |
| 1990 | 7.138 | 4.020 | 16.651 | 28.715 | 32.153 |
| 1991 | 9.967 | 5.400 | 23.144 | 35.596 | 40.156 |
| 1992 | 12.095 | 6.990 | 33.111 | 47.748 | 53.657 |
| 1993 | 14.562 | 7.001 | 36.835 | 56.139 | 62.446 |
| 1994 | 15.756 | 7.091 | 38.093 | 59.064 | 65.684 |
| 1995 | 16.083 | 8.077 | 39.427 | 61.262 | 68.402 |
| 1996 | 17.717 | 8.110 | 42.232 | 66.257 | 72.890 |
| 1997 | 17.486 | 7.303 | 42.034 | 66.793 | 73.777 |
| 1998 | 17.918 | 7.981 | 41.573 | 66.283 | 74.467 |
| 1999 | 18.020 | 7.341 | 40.720 | 65.364 | 74.483 |
| 2000 | 19.933 | 7.277 | 40.801 | 66.055 | 73.482 |
| 2001 | 19.784 | 7.898 | 38.921 | 66.730 | 74.691 |
| 2002 | 19.429 | 8.035 | 39.540 | 67.252 | 76.159 |
| 2003 | 18.824 | 8.247 | 39.962 | 67.064 | 78.458 |
| 2004 | 18.378 | 8.658 | 41.086 | 68.946 | 80.576 |
| 2005 | 20.986 | 9.697 | 51.072 | 81.029 | 94.450 |
| 2006 | 21.688 | 9.569 | 53.229 | 87.763 | 101.182 |
| 2007 | 22.642 | 10.693 | 53.613 | 91.116 | 104.557 |
| 2008 | 24.250 | 11.457 | 54.600 | 94.643 | 110.164 |
| 2009 | 22.580 | 11.555 | 54.248 | 97.779 | 114.749 |
| 2010 | 22.333 | 11.434 | 57.965 | 100.405 | 123.199 |
| 2011 | 23.200 | 11.902 | 57.594 | 100.526 | 120.930 |
| 2012 | 24.110 | 13.087 | 57.897 | 101.498 | 121.224 |
| 2013 | 24.642 | 11.728 | 58.341 | 98.736 | 120.921 |
| 2014 | 26.586 | 13.024 | 60.347 | 95.800 | 123.993 |
| 2015 | 29.497 | 13.210 | 61.939 | 98.701 | 124.857 |
| 2016 | 30.287 | 13.552 | 62.749 | 100.608 | 130.379 |
| 2017 | 29.273 | 14.044 | 65.843 | 104.403 | 138.639 |
| 2018 | 29.408 | 15.190 | 65.475 | 106.217 | 144.204 |
| 2019 | 30.722 | 16.058 | 65.475 | 108.390 | 144.835 |
| 2020 | 31.940 | 17.117 | 70.325 | 110.702 | 144.288 |
| 2021 | 37.184 | 18.405 | 113.773 | 149.944 | 184.362 |
| 2022 | 46.831 | 23.434 | 140.650 | 174.404 | 218.121 |
| 2023 | 45.355 | 23.617 | 140.852 | 172.832 | 218.992 |
| 2024* | 46.331 | 22.624 | 139.842 | 172.077 | 218.778 |

* Valores a junio

FUENTE : INFOR.

(1) : Puesto en aserradero de la región de Biobío

(2) : Precio promedio ponderado según consumo potencial de las plantas de pulpa de la región de Biobío

(3) : Puesto en Barraca de la región de Biobío

(..) : Indica sin información

METODOLOGÍA GENERAL

I PRECIOS DE PRODUCTOS FORESTALES

LOS PRECIOS DE LOS DISTINTOS PRODUCTOS SE OBTIENEN POR ENCUESTAS DIRECTAS A LAS EMPRESAS PRODUCTORAS, CORRESPONDIENTES EN LA MAYORÍA DE LOS CASOS A PRECIOS DE LISTA. EN EL CASO DE:

- SEMILLAS (E): LOS PRECIOS SON ENTREGADOS POR EL CENTRO TECNOLÓGICO DE LA PLANTA FORESTAL (INFOR)
- PLANTAS FORESTALES (E): SE OBTIENEN POR CONSULTAS A LOS VIVEROS MÁS REPRESENTATIVOS DE CADA REGIÓN
- TROZAS ASERRABLES (P): CORRESPONDE AL PRECIO DE COMPRA DE LOS ASERRADEROS, EXPRESADO EN M3, EQUIVALENTE A 22 PULG MADERERAS PARA TROZAS DE 3,6 M DE LARGO Y A 24 PULG PINERAS PARA TROZAS DE 3,2 M DE LARGO.
- TROZAS PARA PULPA (P): CORRESPONDE AL PRECIO DE COMPRA FIJADO POR LAS EMPRESAS PAPELERAS, PUESTO EN CANCHA O PLANTA DE LA PROVINCIA INDICADA Y EL PRECIO DE COMPRA DE OTRAS EMPRESAS (ASTILLADORAS).
- POSTES Y POLINES (P): ESTOS PRECIOS SON CONSULTADOS EN LAS PLANTAS IMPREGNADORAS MÁS REPRESENTATIVAS, CORRESPONDIENDO AL DE COMPRA EN EL CASO DE POSTES Y POLINES SIN IMPREGNAR Y AL PRECIO DE VENTA, EN PRODUCTOS IMPREGNADOS.
- MADERA ASERRADA (P): CORRESPONDE AL PRECIO DE VENTA DE ASERRADEROS Y AL PRECIO DE COMPRA POR PARTE DE LAS BARRACAS, PUESTO EN EL LUGAR DE ORIGEN O DESTINO. LOS ESTABLECIMIENTOS ENCUESTADOS EN ESTE CASO CORRESPONDEN A UNA MUESTRA DETERMINADA EN BASE AL CENSO DE BARRACAS Y ASERRADEROS DE 1998 Y 2015, RESPECTIVAMENTE.
- MADERA DIMENSIONADA Y ELABORADA (P): CORRESPONDE AL PRECIO DE VENTA CONSULTADO EN BARRACA
- TABLEROS Y CHAPAS (P): CORRESPONDE A PRECIOS DE PRODUCTOS PUESTOS EN SANTIAGO, CONSULTADOS A LAS EMPRESAS PRODUCTORAS.
- CAJAS, PALLETS Y BINS (E): CORRESPONDEN A PRECIOS DE REFERENCIA CONSULTADOS A EMPRESAS PRODUCTORAS Y EMPRESAS EXPORTADORAS DE FRUTA.

NOTA: (P): PRECIOS PUBLICADOS PERMANENTEMENTE (E): PRECIOS PUBLICADOS ESTACIONALMENTE

II TARIFAS DE FLETES

CORRESPONDE A TARIFAS ENTREGADAS POR EMPRESAS PRODUCTORAS Y A TARIFAS DE EMPRESAS DE TRANSPORTE FORESTAL.

OBSERVACIONES

1. Todos los precios que se presentan en este Boletín, deben ser considerados como referenciales, por cuanto no consideran negociaciones por volumen y forma de pago, premios por cumplimiento de contrato y otros factores que puedan determinar el precio final.
2. Los precios no incluyen el impuesto al valor agregado (IVA).
3. Los precios deben entenderse como válidos al momento de la encuesta (primera semana del mes de la publicación)
4. Los precios de madera aserrada, dimensionada y elaborada de especies nativas corresponden a calidad I-IV, en especies exóticas corresponden a calidad única y a un contenido de humedad de 30% (seco al aire), excepto que se especifique lo contrario. Estos precios se presentan en m3, equivalente a 48,5 pulgadas en pino radiata y álamo y a 42,4 pulgadas en el caso de especies nativas.
5. Mayores antecedentes sobre la información presentada pueden ser solicitados al Área de Información y Economía Forestal - Instituto Forestal.
6. Madera Pulpable: Metro ruma = (1 m x 1 m x 2,44 m) = 1,6 m3 sólidos
7. Astillas: Metro estéreo = (1 m x 1 m x 1 m) no compactado

ABREVIATURAS

| | | | | | |
|----|------------------------|---|------------|----------------|----------------|
| I | : Largo | d | : Diámetro | S | : Speedling |
| e | : Espesor | M | : Maceta | 1:0; 1:1; etc. | : Raíz desnuda |
| CH | : Contenido de humedad | T | : Tubete | | |



ESTADÍSTICAS
FORESTALES
wef.infor.cl

INSTITUTO FORESTAL

SEDE DIAGUITAS

Juan Georgini Runi 1507, La Serena.
Fono (56-51) 2362600

SEDE METROPOLITANA

Sucre 2397, Ñuñoa. Casilla 3085, Santiago.
Fono (56-2) 23667100

SEDE BIOBÍO

Calle Nueva Uno 3570 Lote 4, San Pedro de la Paz. Casilla 109 C,
Concepción.
Fono (56-41) 2853260

SEDE LOS RÍOS

Fundo Teja Norte s/n, Valdivia. Casilla 385, Valdivia.
Fono (56-63) 335200

SEDE PATAGONIA

Camino Coyhaique Alto Km. 4, Coyhaique.
Fono (56-67) 2262500

OFICINA CHILOÉ

Pasaje Los Queltehues s/n, sector de Putemun, Castro.
Fono (56-65) 2636574

OFICINA COCHRANE

Teniente Merino 463, Cochrane.
Fono (56-9) 8831860

www.infor.cl
oirse@infor.cl