

Boletín N°198

# Importaciones Forestales 2023

Julio 2024



Instituto Forestal

ISSN 0717-5841

Boletín N°198  
Julio, 2024

# IMPORTACIONES FORESTALES 2023

Pamela Poblete Hernández<sup>1</sup> y Joselyn Hernández Pineda

INSTITUTO FORESTAL  
Área de Información y Economía Forestal  
2024

---

<sup>1</sup> Instituto Forestal [pamela.poblete@infor.cl](mailto:pamela.poblete@infor.cl)



---

Instituto Forestal  
Sucre 2397, Ñuñoa  
Santiago. CHILE  
F. 223667115  
[www.infor.cl](http://www.infor.cl)

Registro de Propiedad Intelectual N° 2024-A-9042  
ISSN N° 0717-5841. Versión digital

Sitio de Estadísticas Forestales del Instituto Forestal: <http://wef.infor.cl/>

Se autoriza la reproducción parcial de esta publicación siempre y cuando se cite la fuente correspondiente:

**Poblete Hernández, Pamela y Hernández Pineda, Joselyn (2024).** Importaciones Forestales 2023. Instituto Forestal, Chile. Boletín N°198. P. 64.

Las fotografías e imágenes incorporadas en tapas o texto de la presente publicación provienen del archivo institucional de INFOR o fueron obtenidas o elaboradas durante el desarrollo de las actividades del trabajo que origina esta publicación.

## TABLA DE CONTENIDO

|  |    |
|--|----|
| INTRODUCCIÓN .....   | 1  |
| PRODUCTOS FORESTALES IMPORTADOS .....  | 2  |
| MERCADOS DE ORIGEN DE LAS IMPORTACIONES FORESTALES .....                               | 7  |
| SELECCIÓN DE PRODUCTOS IMPORTADOS .....  | 13 |
| Tableros de madera .....   | 15 |
| Tablas y tableros para piso .....  | 17 |
| Madera aserrada y cepillada .....  | 19 |
| Chapas de madera .....   | 21 |
| Puertas de madera .....  | 23 |
| Barricas de madera .....   | 25 |
| Tapones de corcho natural .....  | 27 |
| Papeles estucados para impresión y/o escritura .....                                   | 29 |
| Papeles sin estucar para impresión y/o escritura .....                                 | 31 |
| Papel y cartón kraft liner .....   | 33 |
| Cajas de papel o cartón corrugado .....  | 35 |
| ANEXOS .....   | 37 |
| ANEXO 1 Importaciones forestales según producto .....                                  | 39 |
| ANEXO 2 Importaciones forestales según país origen .....                               | 40 |
| ANEXO 3 Importaciones forestales por mes (valor US\$ CIF) enero - diciembre 2023 ..... | 42 |

## INTRODUCCIÓN

De acuerdo a lo informado por la Subsecretaría de Relaciones Económicas Internacionales (SUBREI), en el año 2023, el total de importaciones de bienes en Chile fue de US\$85.508 millones, disminuyendo 18,2% en relación al año anterior. Esta variación negativa es explicada por la reducción de las tres grandes categorías de importación; los bienes de consumo, los bienes intermedios, y los bienes de capital los que disminuyeron en 23%, 18% y 13%, respectivamente en relación al año 2022. Las exportaciones nacionales en tanto registraron un contracción de 3,7% comparado con el año 2022 y totalizaron US\$94.937 millones.

Las importaciones forestales tuvieron una participación de 1,8% dentro del total nacional, reportando US\$1.510 millones CIF, rompiendo la tendencia al alza registrada desde el año 2021. Las importaciones tuvieron una caída de 36,5% en comparación con el monto alcanzado el año anterior. De igual forma, las exportaciones de productos forestales en 2023 alcanzaron US\$5.556 millones FOB, disminuyendo en un 16,8% en comparación al año anterior. Con estas variaciones negativas, la balanza comercial de productos forestales para el 2023 totalizó US\$4.047 millones, bajando en 6,0%, mientras que, el intercambio comercial llegó a US\$7.066 millones anuales.

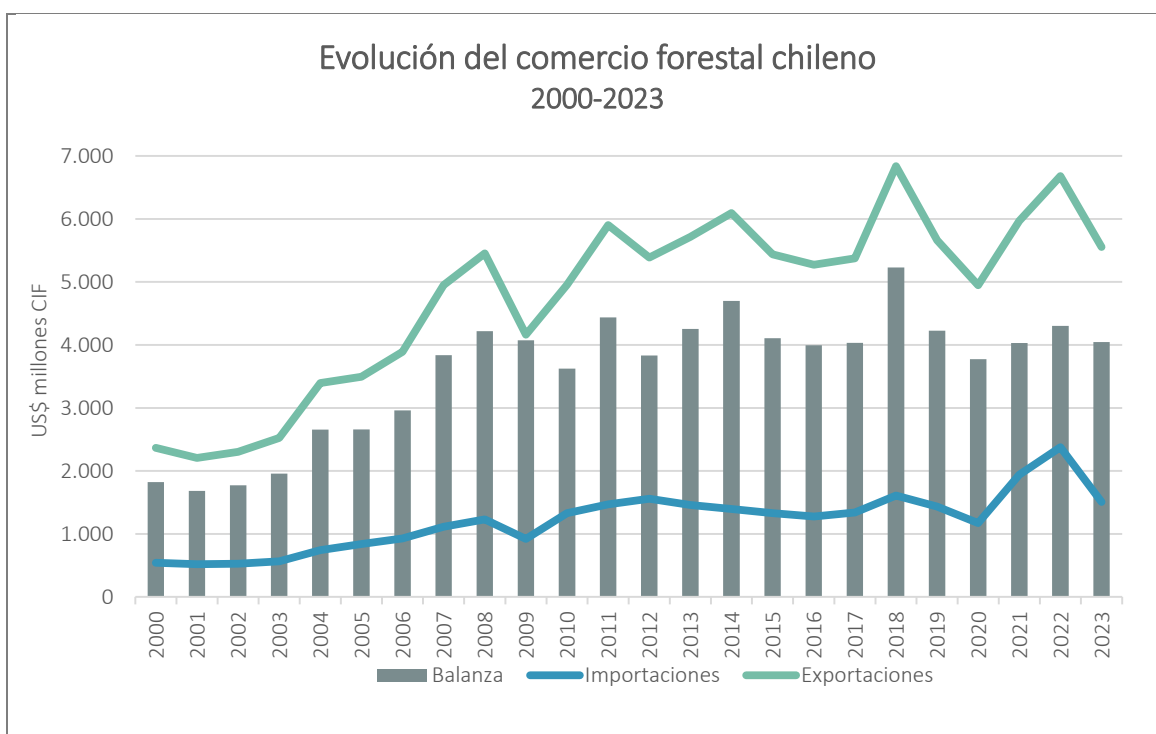


Figura 1. Evolución del comercio forestal chileno 2000-2023.

## PRODUCTOS FORESTALES IMPORTADOS

Después de un periodo de pandemia mundial y post-pandemia, la tendencia al alza registradas por las importaciones cae a niveles similares a los obtenidos durante el año 2019.

Los principales tres grupos de las importaciones forestales reunieron el 83,0% del total, estos corresponden a Papeles, cartones y sus manufacturas, Muebles y sus partes, y Tableros y chapas. Por otro lado, gran parte de los grupos presentó disminuciones al ser comparados con el año anterior, las variaciones más significativas se presentaron en el grupo de pulpa química (-44,9%) y muebles y sus partes (-43,8%). Sin embargo, el grupo de pellets, briquetas, aserrín y virutas tuvo un aumento explosivo creciendo en más de veinte veces lo exportado el año anterior.

Al analizar las importaciones del sector forestal por grupos, el más relevante durante el 2023 fue el de Papeles, cartones y sus manufacturas, participando con el 65,7%, equivalente a US\$991,4 millones, descendiendo en 38,0% en relación al año 2022. Dentro de este grupo, el producto que concentra el mayor monto de importaciones corresponde a los papeles sin estucar para imprimir y escribir, el que reportó en 2023 US\$130,4 millones CIF equivalente al 13,2% del grupo, el segundo lugar es ocupado por papel y cartón Kraft liner (8,8%), seguido por los demás papeles y artículos de uso doméstico (7,5%). Estos tres productos reúnen el 29,4% del total del grupo.

Los países de origen de los productos de papeles, cartones y sus manufacturas totalizan 90. Los tres principales orígenes concentran alrededor del 53% del monto importado del grupo, estos fueron: Brasil (24,1%), China (20,5%), y Estados Unidos (8,5%).

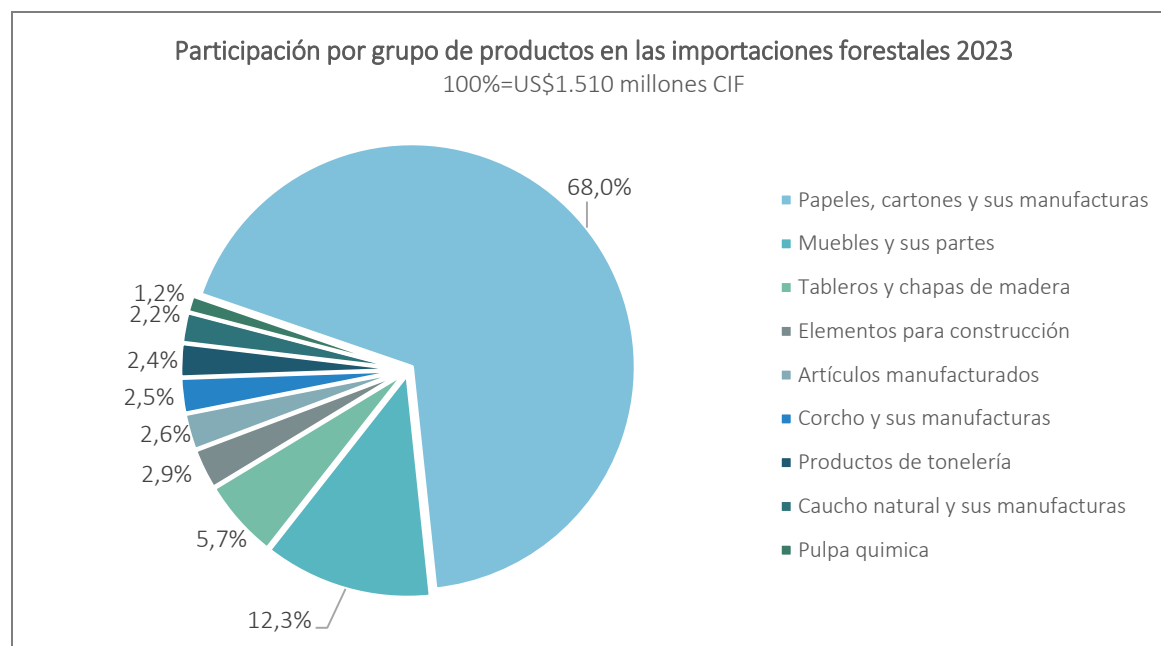


Figura 2. Participación por grupo de productos 2023.

CUADRO 1  
IMPORTACIONES DE PRODUCTOS FORESTALES 2021-2022

| MONTO (US\$ Miles) |                |              | GRUPO/PRODUCTO                              | Unid           | VOLUMEN          |                |              |
|--------------------|----------------|--------------|---|----------------|------------------|----------------|--------------|
| 2022               | 2023           | Var (%)      |   |                | 2022             | 2023           | Var (%)      |
| 2.377.109          | 1.509.651      | -36,5        | TOTAL                                       |                |                  |                |              |
| <b>1.600.075</b>   | <b>991.403</b> | <b>-38,0</b> | <b>PAPELES, CARTONES Y SUS MANUFACTURAS</b> |                | <b>1.042.133</b> | <b>686.204</b> | <b>-34,2</b> |
| 149.844            | 130.371        | -13,0        | Papeles sin estucar para imprimir o escr.   | t              | 113.344          | 103.594        | -8,6         |
| 1.450.230          | 861.032        | -40,6        | Otros papeles, cartones y sus derivados     | t              | 928.788          | 582.609        | -37,3        |
| <b>317.873</b>     | <b>178.667</b> | <b>-43,8</b> | <b>MUEBLES Y SUS PARTES</b>                 |                |                  |                |              |
| 105.948            | 51.473         | -51,4        | Sillas y sillones                           | u              | 1.281.260        | 842.377        | -34,3        |
| 195.435            | 116.832        | -40,2        | Otros muebles                               | u              | 6.350.482        | 2.862.763      | -54,9        |
| 16.490             | 10.362         | -37,2        | Otros muebles                               | t              | 3.379            | 2.896          | -14,3        |
| <b>121.546</b>     | <b>83.627</b>  | <b>-31,2</b> | <b>TABLEROS Y CHAPAS DE MADERA</b>          |                | <b>144.964</b>   | <b>132.512</b> | <b>-8,6</b>  |
| 42.169             | 33.493         | -20,6        | Tablero contrachapado                       | t              | 46.840           | 56.429         | 20,5         |
| 79.377             | 50.134         | -36,8        | Otros tableros y Chapas                     | t              | 98.123           | 76.084         | -22,5        |
| <b>53.995</b>      | <b>42.727</b>  | <b>-20,9</b> | <b>ELEMENTOS PARA CONSTRUCCIÓN</b>          |                | <b>38.351</b>    | <b>41.210</b>  | <b>7,5</b>   |
| 45.557             | 39.826         | -12,6        | Tablas y tableros para piso                 | t              | 35.981           | 39.849         | 10,7         |
| 8.438              | 2.902          | -65,6        | Otros elementos construcción                | t              | 2.370            | 1.361          | -42,6        |
| <b>65.043</b>      | <b>38.418</b>  | <b>-40,9</b> | <b>ARTÍCULOS MANUFACTURADOS</b>             |                | <b>22.883</b>    | <b>12.891</b>  | <b>-43,7</b> |
| 15.650             | 8.800          | -43,8        | Artículos manufacturados                    | t              | 7.566            | 2.329          | -69,2        |
| 49.392             | 29.618         | -40,0        | Otros artículos manufacturados              | t              | 15.318           | 10.562         | -31,0        |
| <b>44.241</b>      | <b>37.133</b>  | <b>-16,1</b> | <b>CORCHO Y SUS MANUFACTURAS</b>            |                | <b>3.563</b>     | <b>2.843</b>   | <b>-20,2</b> |
| 26.713             | 24.921         | -6,7         | Tapones de corcho aglomerado                | t              | 2.740            | 2.164          | -21,0        |
| 17.528             | 12.212         | -30,3        | Otros productos de corcho                   | t              | 824              | 679            | -17,6        |
| <b>39.422</b>      | <b>35.396</b>  | <b>-10,2</b> | <b>PRODUCTOS DE TONELERÍA</b>               |                | <b>6.097</b>     | <b>5.082</b>   | <b>-16,7</b> |
| 18.190             | 16.869         | -7,3         | Barricas                                    | t              | 1.054            | 866            | -17,9        |
| 21.233             | 18.528         | -12,7        | Otros productos de tonelería                | t              | 5.043            | 4.216          | -16,4        |
| <b>134.914</b>     | <b>102.280</b> | <b>-24,2</b> | <b>OTROS PRODUCTOS</b>                      |                |                  |                |              |
| 128.487            | 96.387         | -25,0        | Otros productos                             | t              | 132.817          | 117.325        | -11,7        |
| 6.428              | 5.891          | -8,4         | Otros productos                             | m <sup>3</sup> | 10.737           | 9.463          | -11,9        |

## Importaciones Forestales 2023

En el segundo lugar de la lista, se ubica el grupo de Muebles y sus partes, con un monto total de US\$178,7 millones CIF, aportando el 11,8% al total de importaciones, la cifra alcanzada por este grupo en 2023 es menor en casi la mitad de lo registrado en el año 2022 (-43,8%).

Una gran diversidad de formas y tipos de productos componen este grupo, las que se presentan en el anexo 3 para mayor claridad. El producto que reúne la máxima participación dentro del grupo son las sillas y sillones con el 28,8%, equivalente a US\$51,5 millones CIF, presentando una variación interanual negativa de 51,4% en relación al año anterior.

Los Roperos y armarios de madera se ubican en segundo lugar, aportando al grupo el 9,6%, correspondiente a US\$17,1 millones, aumentando en más de diez veces lo importado el año anterior.

El principal país de origen de los productos del grupo Muebles de madera, partes y piezas, corresponde a China, registrando envíos por US\$73,0 millones CIF, equivalente al 40,8% del total del grupo, seguido de Brasil con una participación del 27,6% (US\$49,4 millones CIF).

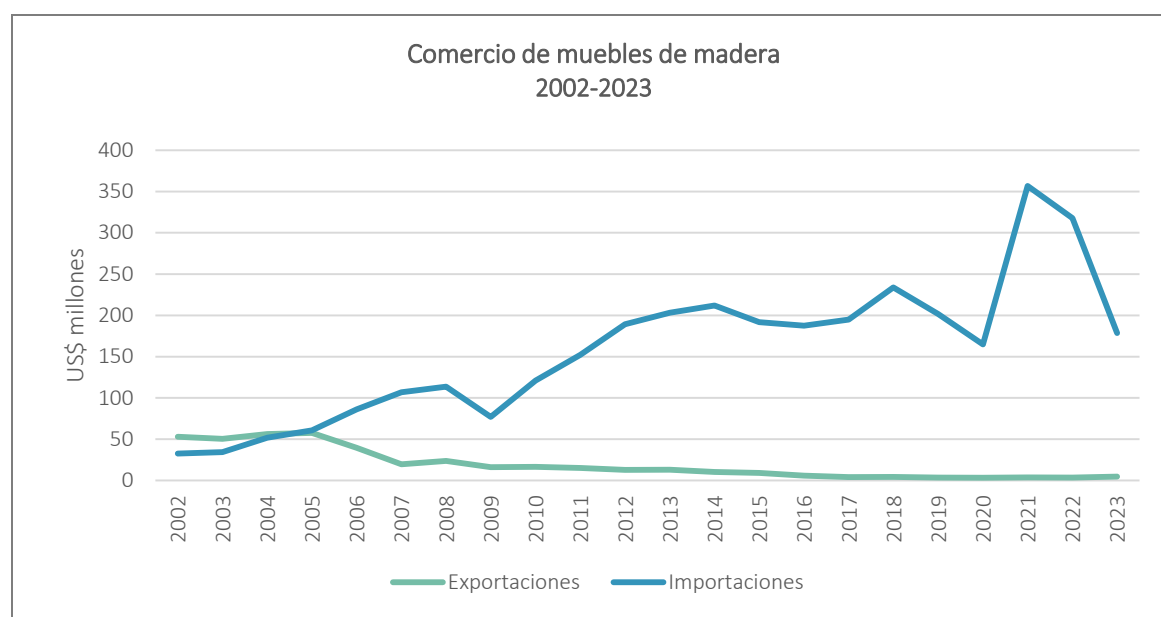


Figura 3. Evolución comercio de muebles de madera 2002-2023.

Los Tableros y chapas de madera, en el año 2023 se ubican en el tercer lugar de los principales grupos de productos, con US\$83,6 millones CIF y una participación de 5,5%. El monto alcanzado en 2023 por este grupo disminuyó en un 31,2% con respecto de lo alcanzado el año anterior.

Los principales países desde donde se originan los productos de este grupo corresponden a China con el 42,8% de participación (US\$35,8 millones CIF), seguido de Brasil, aportando el 15,9% (US\$13,3



millones CIF), y Alemania con el 11,3% (US\$9,5 millones CIF). Estos países agrupan el 70,0% de los envíos a Chile de tableros y chapas de madera.

Destacan dentro del grupo los tableros contrachapados, participando con el 40,1% del total, equivalente a US\$33,5 millones CIF, en relación al año anterior, este producto disminuyó en 20,6%. Este producto proviene principalmente de China (68,2%).

En segundo lugar, dentro de este grupo se encuentran los tableros MDF con el 25,9%, equivalente a US\$21,6 millones CIF.

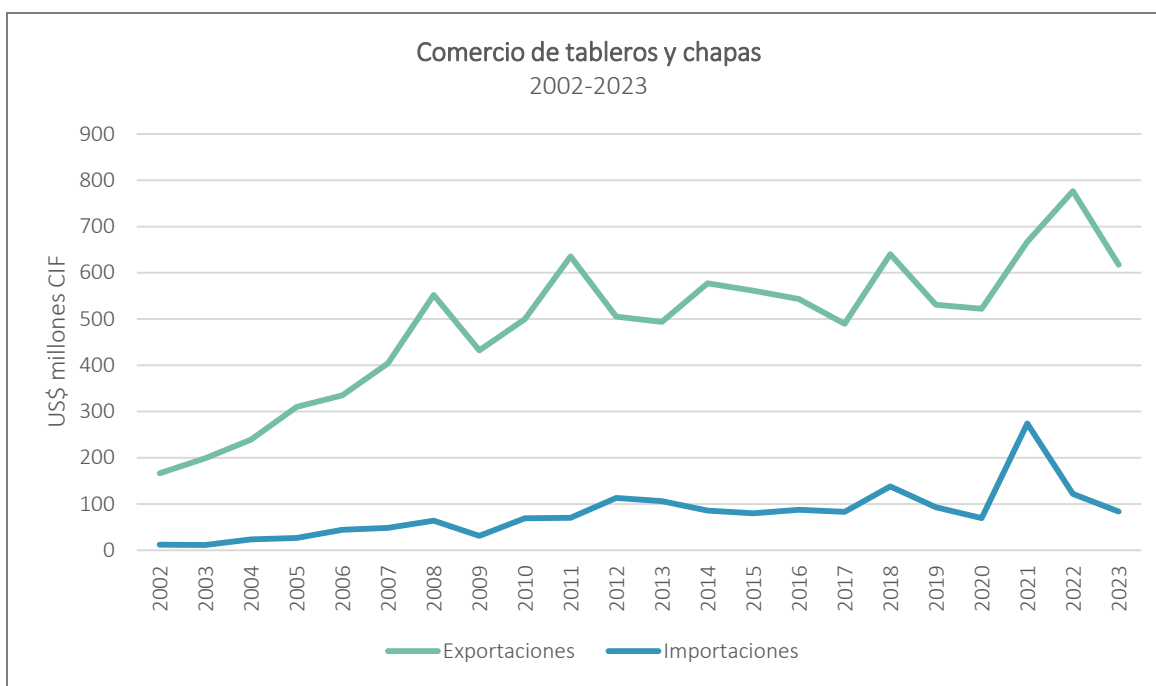


Figura 4. Evolución comercio de tableros y chapas 2002-2023.

El cuarto lugar del ranking, es ocupado por el grupo de Elementos para la construcción, con una participación del 2,8% en comparación al año anterior, anotando US\$42,7 millones CIF. Los productos de este grupo provienen de China (33,0%) y Alemania (29,3%) principalmente.

## Importaciones Forestales 2023

CUADRO 2  
MONTO IMPORTADO POR PERÍODO SEGÚN PRINCIPALES PRODUCTOS

| Producto  | Monto importado<br>(miles US\$ CIF) |           |            |
|---|-------------------------------------|-----------|------------|
|   | 2022                                | 2023      | Var<br>(%) |
| Total   | 2.377.109                           | 1.509.651 | -36,5      |
| Papeles sin estucar para impr. Y escr.                          | 149.844                             | 130.371   | -13,0      |
| Papel y carton kraft liner                                      | 266.501                             | 86.915    | -67,4      |
| Demás papeles y artículos de uso doméstico o sanitario          | 84.116                              | 73.879    | -12,2      |
| Pañales desechables   | 68.951                              | 60.755    | -11,9      |
| Otros envases y papeles o cartones para envases                 | 114.356                             | 58.052    | -49,2      |
| Papel engomado y autoadhesivo                                   | 57.165                              | 48.856    | -14,5      |
| Papeles para acanalar   | 145.917                             | 44.628    | -69,4      |
| Sillas y sillones c/relleno                                     | 92.599                              | 43.823    | -52,7      |
| Papeles estucados para impr. Y escr.                            | 75.000                              | 41.238    | -45,0      |
| Tablas y tableros para piso                                     | 45.557                              | 39.826    | -12,6      |
| Papel higiénico   | 43.076                              | 36.086    | -16,2      |
| Sacos y bolsas de papel   | 46.276                              | 33.918    | -26,7      |
| Tablero contrachapado   | 42.169                              | 33.493    | -20,6      |
| Cajas de papel o carton sin corrugar                            | 48.952                              | 32.749    | -33,1      |
| Caucho natural elaborado  | 43.693                              | 31.992    | -26,8      |
| Otros papeles y cartones estuc/recub/impreg no impr. O<br>escr. | 68.532                              | 30.106    | -56,1      |
| Otros papeles y cartones no clasificados en otra parte          | 32.372                              | 29.466    | -9,0       |
| Papel test liner  | 65.223                              | 27.118    | -58,4      |
| Tapones de corcho aglomerado                                    | 26.713                              | 24.921    | -6,7       |
| Otros productos   | 860.097                             | 601.459   | -30,1      |

## MERCADOS DE ORIGEN DE LAS IMPORTACIONES FORESTALES

Las importaciones forestales en el año 2023 llegaron desde 99 lugares en el mundo, aumentando en dos orígenes desde el año 2022. Del total de los mercados que establecieron relaciones comerciales con Chile, tres países concentran un poco más del 50% del monto de importación, los que se han mantenido dentro de los primeros lugares desde años anteriores. China, Brasil y Estados Unidos son los principales países de origen de las importaciones forestales.

China, con US\$361,6 millones CIF, se posiciona en el primer lugar, reportando una disminución de 29,8%, en comparación con el año anterior, la participación de este país en el total de importaciones fue de 23,9%. Los productos desde China con mayor monto corresponden al grupo de Papeles, cartones y sus manufacturas (56,1%), el que alcanzó US\$202,8 millones CIF. El grupo Muebles y sus partes, se posicionó en el segundo lugar llegando a US\$73,0 millones CIF, representando el 20,2% de los productos con origen chino.

El segundo lugar lo ocupa Brasil con el 20,9% de participación, con una baja de 36,7% en relación al año anterior, alcanzando un total de US\$315,6 millones CIF.

Los envíos desde este origen consistieron mayormente en productos del grupo Papeles, cartones y sus manufacturas, el que alcanzó US\$238,6 millones CIF, equivalente al 75,6%. Sobresalen dentro de los productos del grupo, los papeles sin estucar para impresión y/o escritura los que contribuyen con US\$95,3 millones CIF, equivalente al 39,9% del total del grupo de papeles.

Estados Unidos se ubica en el tercer lugar con un el 7,6% de participación, totalizando importaciones por US\$115,2 millones CIF, presentando una disminución de más de la mitad de lo alcanzado en al anterior (-54,9%).

Los envíos desde este origen se concentran en el grupo de Papeles, cartones y sus manufacturas, el que participa con el 73,1% del total (US\$84,2 millones CIF). El papel y cartón kraft liner, utilizado como componente en embalajes, contribuye con el 42,2% de las importaciones de este grupo.

Argentina se posiciona en el cuarto lugar con US\$75,8 millones CIF (5,0%), cayendo en 43,8% con respecto al año anterior.

Por último, el quinto lugar es para Alemania con el 4,0% de participación, equivalente a US\$60,2 millones CIF, disminuyendo en 37,9% en comparación con el año anterior.

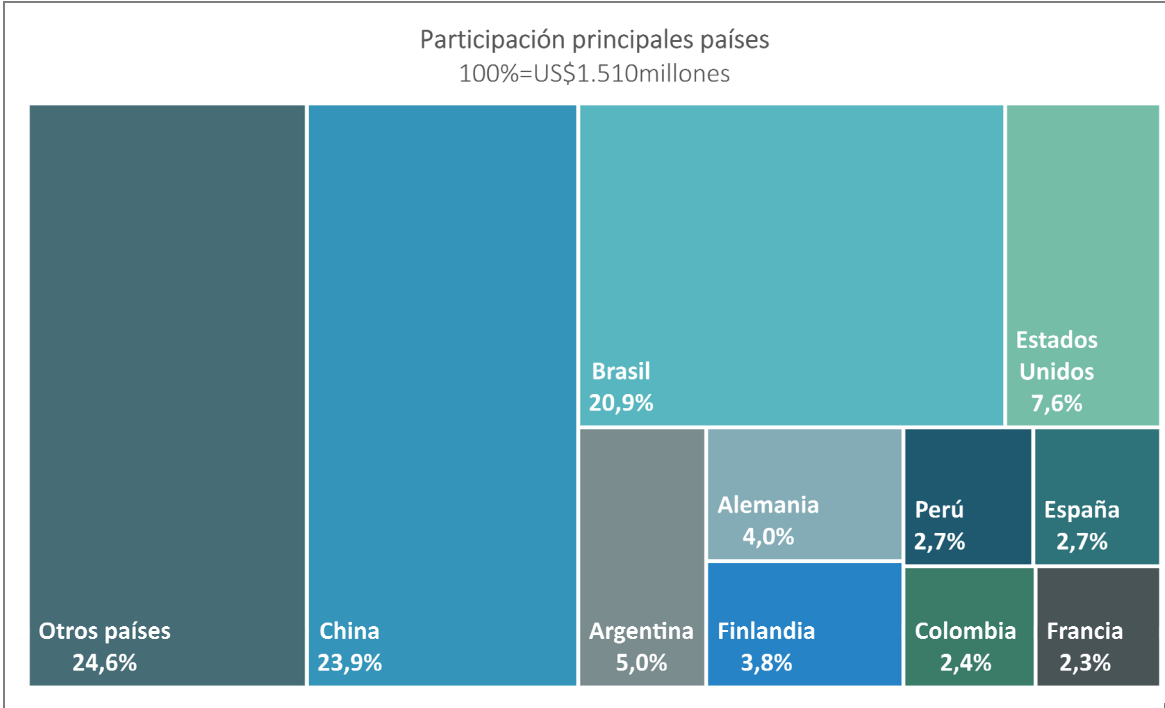


Figura 5. Participación principales países de origen de las importaciones forestales 2023.

CUADRO 3  
MONTO IMPORTADO SEGÚN PAÍS DE ORIGEN

| País origen    | Monto importado<br>(miles US\$ CIF) |           |         |
|----------------|-------------------------------------|-----------|---------|
|                | 2022                                | 2023      | Var (%) |
| Total          | 2.377.109                           | 1.509.651 | -36,5   |
| China          | 515.198                             | 361.557   | -29,8   |
| Brasil         | 498.345                             | 315.589   | -36,7   |
| Estados Unidos | 255.776                             | 115.249   | -54,9   |
| Argentina      | 134.877                             | 75.825    | -43,8   |
| Alemania       | 96.837                              | 60.171    | -37,9   |
| Finlandia      | 88.395                              | 56.779    | -35,8   |
| Perú           | 40.254                              | 41.018    | 1,9     |
| España         | 74.088                              | 40.360    | -45,5   |
| Colombia       | 46.224                              | 36.537    | -21,0   |
| Francia        | 47.150                              | 34.728    | -26,3   |
| Otros países   | 579.964                             | 371.838   | -35,9   |

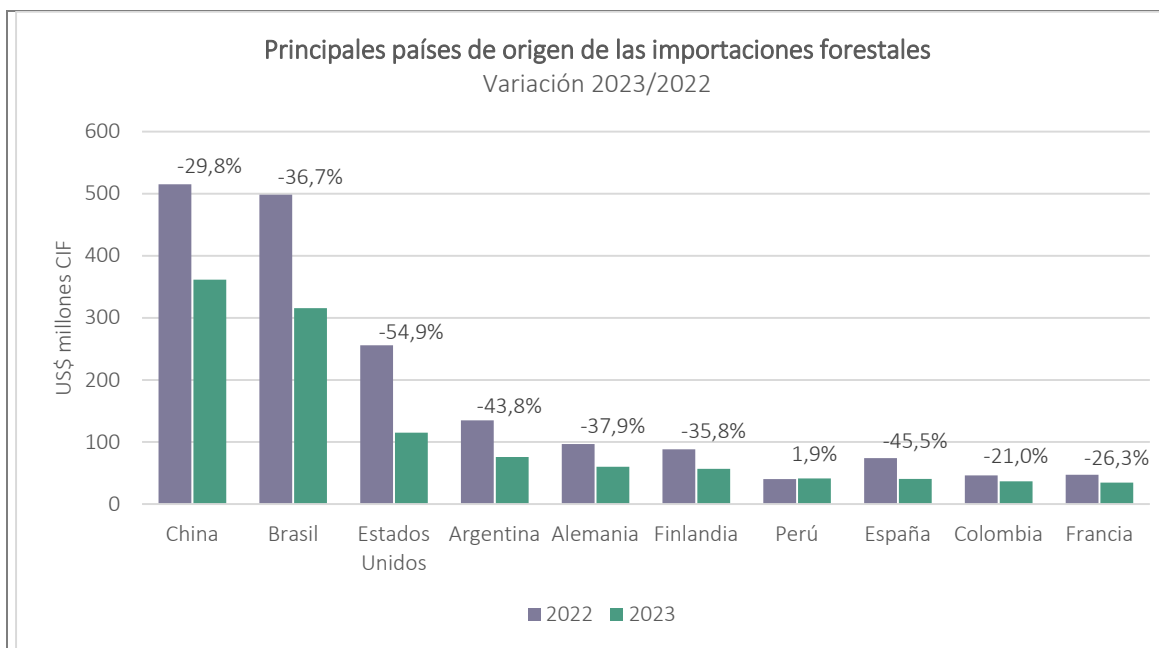


Figura 6. Variación principales países de origen de las importaciones forestales.

CUADRO 4  
MONTO IMPORTADO SEGÚN PRINCIPALES PAÍSES DE ORIGEN Y PRODUCTO

| País /<br>producto                                     | Monto importado<br>(miles US\$ CIF) |                | Variación<br>(%) |
|--|-------------------------------------|----------------|------------------|
|  | 2022                                | 2023           |                  |
| <b>China</b>   | <b>515.198</b>                      | <b>361.557</b> | <b>-29,8</b>     |
| Pañales desechables                                    | 28.889                              | 30.180         | 4,5              |
| Sillas y sillones c/relleno                            | 68.386                              | 28.966         | -57,6            |
| Tablero contrachapado                                  | 20.245                              | 22.846         | 12,8             |
| Demas papeles y articulos de uso domestico o sanitario | 26.219                              | 21.416         | -18,3            |
| Otros  | 371.458                             | 258.150        | -30,5            |
| <b>Brasil</b>  | <b>498.345</b>                      | <b>315.589</b> | <b>-36,7</b>     |
| Papeles sin estucar para impr. Y escr.                 | 115.628                             | 95.268         | -17,6            |
| Papel y carton kraft liner                             | 72.691                              | 31.704         | -56,4            |
| Demas papeles y articulos de uso domestico o sanitario | 18.600                              | 15.235         | -18,1            |
| Roperos y armarios                                     | 69                                  | 15.179         | 21931,3          |
| Otros  | 291.357                             | 158.202        | -45,7            |
| <b>Estados Unidos</b>                                  | <b>255.776</b>                      | <b>115.249</b> | <b>-54,9</b>     |
| Papel y carton kraft liner                             | 123.323                             | 35.517         | -71,2            |
| Pulpa quimica blanqueada (al sulfato)                  | 11.747                              | 13.280         | 13,0             |
| Otros pap. y cart. estuc/recub/impreg no impr. O escr. | 32.687                              | 11.102         | -66,0            |
| Duelas   | 5.752                               | 5.519          | -4,1             |
| Otros  | 82.266                              | 49.831         | -39,4            |
| <b>Argentina</b>                                       | <b>134.877</b>                      | <b>75.825</b>  | <b>-43,8</b>     |
| Papel engomado y autoadhesivo                          | 11.082                              | 10.536         | -4,9             |
| Carbon vegetal   | 10.642                              | 10.402         | -2,3             |
| Pañales desechables                                    | 12.710                              | 8.490          | -33,2            |
| Demas papeles y articulos de uso domestico o sanitario | 6.486                               | 6.865          | 5,8              |
| Otros  | 93.958                              | 39.532         | -57,9            |
| <b>Alemania</b>  | <b>96.837</b>                       | <b>60.171</b>  | <b>-37,9</b>     |
| Tablas y tableros para piso                            | 12.015                              | 12.451         | 3,6              |
| Otros papeles y cartones no clasificados en otra parte | 6.238                               | 8.529          | 36,7             |
| Tablero MDF recub. Y/o trab. Mec.                      | 17.514                              | 8.116          | -53,7            |
| Papeles estucados para impr. Y escr.                   | 10.721                              | 5.952          | -44,5            |
| Otros  | 50.348                              | 25.123         | -50,1            |
| <b>Finlandia</b>                                       | <b>88.395</b>                       | <b>56.779</b>  | <b>-35,8</b>     |
| Papeles para acanalar                                  | 23.050                              | 16.884         | -26,8            |
| Papel y carton kraft liner                             | 31.825                              | 10.642         | -66,6            |
| Papeles estucados para impr. Y escr.                   | 11.742                              | 6.982          | -40,5            |
| Papel y cartulinas multicapas                          | 9.088                               | 5.552          | -38,9            |
| Otros  | 12.689                              | 16.720         | 31,8             |

## IMPORTADORES DE PRODUCTOS FORESTALES

Numerosas empresas importadoras internaron productos al país en el año 2023. Edipac S.A. registró el mayor monto, alcanzando US\$60,1 millones CIF, sin embargo, este monto solo representa el 4,0% del total de las importaciones. Los principales productos comercializados por esta empresa corresponden a: Papeles sin estucar para imprimir y/o escribir provenientes desde Brasil.

El segundo importador más relevante fue Cartocor Chile S. A., totalizando US\$44,3 millones CIF, equivalente a 2,9% del total, el producto que concentra el mayor porcentaje de participación (49,7%) fue el Papel y cartón kraft liner proveniente desde Brasil y Estados Unidos.

CUADRO 5  
MONTO IMPORTADO POR PERÍODO SEGÚN IMPORTADOR

| Importador                      | Monto importado<br>(miles US\$ CIF) |                  | Var<br>(%)   |
|---------------------------------|-------------------------------------|------------------|--------------|
|                                 | 2022                                | 2023             |              |
| Total                           | <b>2.377.109</b>                    | <b>1.509.651</b> | <b>-36,5</b> |
| Edipac S.A.                     | 73.602                              | 60.127           | -18,3        |
| Cartocor Chile S.A.             | 109.913                             | 44.370           | -59,6        |
| Cartones San Fernando Ltda.     | 75.128                              | 40.531           | -46,1        |
| Distr.papeles Industriales S.A. | 54.945                              | 39.396           | -28,3        |
| Kimberly-Clark Chile S.A.       | 48.658                              | 38.220           | -21,5        |
| Sodimac S.A.                    | 70.987                              | 31.825           | -55,2        |
| Cmpc Tissue S.A.                | 65.647                              | 31.160           | -52,5        |
| Ritrama S.A.                    | 32.653                              | 28.252           | -13,5        |
| Goodyear De Chile S.A.i.c.      | 33.319                              | 26.369           | -20,9        |
| Tecnopapel S.A.                 | 19.112                              | 25.909           | 35,6         |
| Procter & Gamble S.A.           | 31.876                              | 24.628           | -22,7        |
| IKSO SPA                        | 21.229                              | 21.538           | 1,5          |
| Easy Retail S.A.                | 33.647                              | 21.426           | -36,3        |
| Paneles Arauco S.A.             | 26.918                              | 21.321           | -20,8        |
| Otros importadores              | 1.679.475                           | 1.054.580        | -37,2        |





# SELECCIÓN DE PRODUCTOS IMPORTADOS

---

MERCADOS Y EVOLUCIÓN MENSUAL



## Tableros de madera

CUADRO 6  
MONTO Y VOLUMEN TABLEROS  
SEGÚN PAÍS

| País de origen | Monto importado (US\$ miles) |        |               | Volumen importado (t) |         |               |
|----------------|------------------------------|--------|---------------|-----------------------|---------|---------------|
|                | 2022                         | 2023   | Variación (%) | 2022                  | 2023    | Variación (%) |
| Total          | 117.821                      | 81.648 | -30,7         | 143.877               | 132.120 | -8,2          |
| China          | 38.298                       | 35.640 | -6,9          | 43.517                | 63.949  | 47,0          |
| Brasil         | 21.912                       | 12.396 | -43,4         | 29.179                | 18.795  | -35,6         |
| Alemania       | 20.394                       | 9.393  | -53,9         | 19.606                | 11.689  | -40,4         |
| Argentina      | 8.046                        | 8.035  | -0,1          | 16.716                | 17.206  | 2,9           |
| Uruguay        | 7.994                        | 3.981  | -50,2         | 11.825                | 6.984   | -40,9         |
| España         | 4.945                        | 3.210  | -35,1         | 5.856                 | 3.219   | -45,0         |
| Paraguay       | 4.437                        | 2.279  | -48,6         | 5.020                 | 2.495   | -50,3         |
| Turquía        | 1.549                        | 2.029  | 31,0          | 1.105                 | 1.399   | 26,6          |
| Bolivia        | 2.028                        | 1.387  | -31,6         | 3.546                 | 2.509   | -29,3         |
| Tailandia      | 1.579                        | 492    | -68,8         | 1.627                 | 1.056   | -35,1         |
| Estonia        | 271                          | 433    | 59,6          | 107                   | 115     | 7,9           |
| Estados Unidos | 367                          | 403    | 10,0          | 105                   | 196     | 87,5          |
| Perú           | 38                           | 317    | 744,5         | 6                     | 323     | 4961,5        |
| Rumania        | 1.275                        | 284    | -77,7         | 1.496                 | 269     | -82,0         |
| Italia         | 406                          | 195    | -52,1         | 213                   | 36      | -83,2         |
| Otros Países   | 4.280                        | 1.172  | -72,6         | 3.955                 | 1.879   | -52,5         |

CUADRO 7  
MONTO TABLEROS  
POR AÑO SEGÚN MES (US\$ MILES)

| Mes        | 2016   | 2017   | 2018    | 2019   | 2020   | 2021    | 2022    | 2023   |
|------------|--------|--------|---------|--------|--------|---------|---------|--------|
| Total      | 82.826 | 79.360 | 134.611 | 88.805 | 67.204 | 270.836 | 117.821 | 81.648 |
| Enero      | 3.811  | 5.426  | 7.649   | 8.887  | 5.470  | 1.253   | 19.286  | 6.233  |
| Febrero    | 4.925  | 4.200  | 9.175   | 7.932  | 4.595  | 14.989  | 11.129  | 5.384  |
| Marzo      | 5.659  | 8.444  | 14.312  | 6.679  | 5.271  | 21.710  | 14.197  | 7.140  |
| Abril      | 8.494  | 4.944  | 7.768   | 9.316  | 5.459  | 20.729  | 11.013  | 7.572  |
| Mayo       | 9.388  | 7.341  | 16.317  | 8.496  | 2.650  | 24.935  | 12.249  | 8.072  |
| Junio      | 8.620  | 7.483  | 18.224  | 8.070  | 3.629  | 25.701  | 9.739   | 8.220  |
| Julio      | 7.879  | 8.882  | 9.406   | 6.986  | 3.717  | 36.373  | 10.399  | 7.604  |
| Agosto     | 8.981  | 6.986  | 14.974  | 8.501  | 3.547  | 29.537  | 6.783   | 8.334  |
| Septiembre | 7.011  | 7.875  | 11.760  | 4.473  | 3.501  | 20.161  | 4.927   | 5.982  |
| Octubre    | 6.619  | 5.968  | 10.531  | 5.876  | 6.406  | 26.546  | 5.110   | 6.046  |
| Noviembre  | 6.712  | 4.450  | 5.992   | 6.328  | 7.434  | 19.638  | 5.877   | 4.509  |
| Diciembre  | 4.727  | 7.360  | 8.504   | 7.262  | 15.525 | 29.263  | 7.110   | 6.552  |

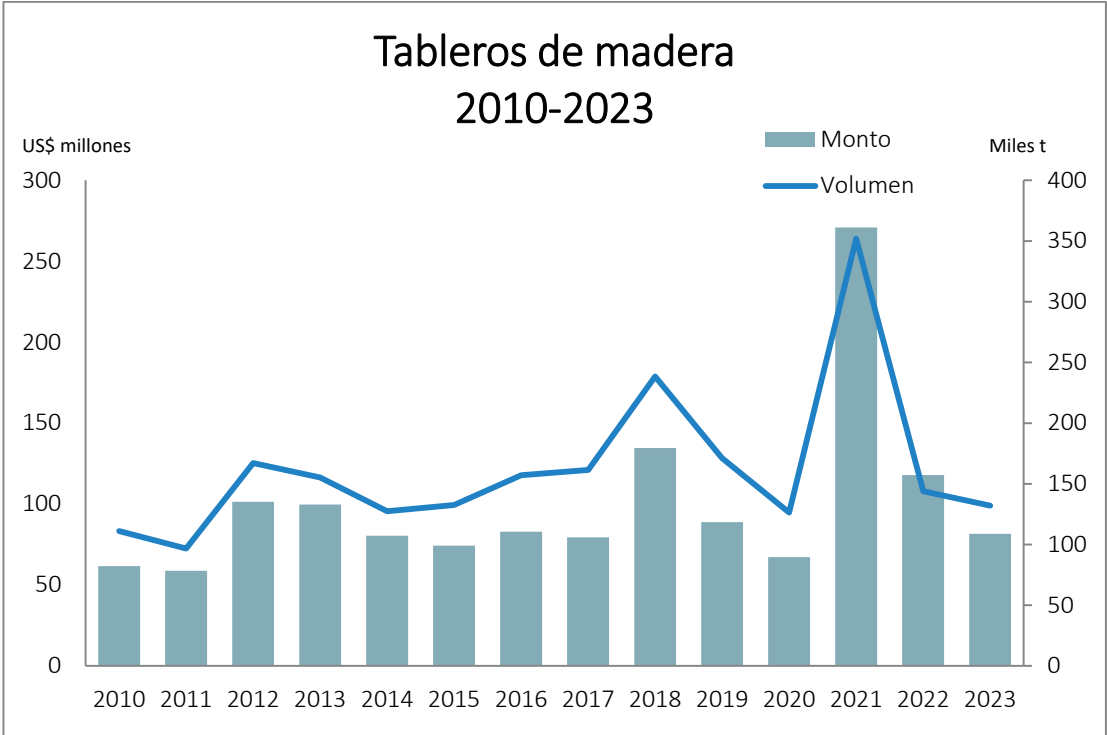


Figura 7. Evolución tableros de madera 2010 - 2023

## Tablas y tableros para piso

CUADRO 8  
MONTO Y VOLUMEN TABLAS Y TABLEROS PARA PISO  
SEGÚN PAÍS

| País de origen | Monto importado (US\$ miles) |        |               | Volumen importado (t) |        |               |
|----------------|------------------------------|--------|---------------|-----------------------|--------|---------------|
|                | 2022                         | 2023   | Variación (%) | 2022                  | 2023   | Variación (%) |
| Total          | 45.557                       | 39.826 | -12,6         | 35.981                | 39.849 | 10,7          |
| China          | 15.279                       | 13.584 | -11,1         | 12.627                | 18.636 | 47,6          |
| Alemania       | 12.015                       | 12.451 | 3,6           | 10.117                | 10.086 | -0,3          |
| Austria        | 11.615                       | 9.821  | -15,4         | 8.386                 | 8.172  | -2,6          |
| Turquía        | 3.508                        | 2.333  | -33,5         | 3.149                 | 2.525  | -19,8         |
| Italia         | 75                           | 367    | 386,9         | 23                    | 57     | 147,5         |
| Estados Unidos | 182                          | 311    | 70,2          | 31                    | 80     | 159,7         |
| Brasil         | 369                          | 219    | -40,8         | 125                   | 52     | -58,1         |
| España         | 192                          | 219    | 13,7          | 70                    | 71     | 1,5           |
| Bélgica        | 250                          | 200    | -19,7         | 97                    | 64     | -34,5         |
| Paraguay       | 100                          | 84     | -15,8         | 4                     | 19     | 345,5         |
| Perú           | 71                           | 81     | 14,9          | 38                    | 36     | -4,7          |
| Lituania       | 385                          | 78     | -79,7         | 80                    | 15     | -81,4         |
| Eslovenia      | 95                           | 42     | -55,4         | 41                    | 22     | -46,9         |
| Suiza          | 140                          | 1      | -99,0         | 83                    | 1      | -99,3         |
| Luxemburgo     | 968                          | 0      | -100,0        | 927                   | 0      | -100,0        |
| Otros Países   | 311                          | 33     | -831,4        | 183                   | 13     | -1.342,3      |

CUADRO 9  
MONTO TABLAS Y TABLEROS PARA PISO  
POR AÑO SEGÚN MES (US\$ MILES)

| Mes        | 2016   | 2017   | 2018   | 2019   | 2020   | 2021    | 2022   | 2023   |
|------------|--------|--------|--------|--------|--------|---------|--------|--------|
| Total      | 63.684 | 67.305 | 75.129 | 61.917 | 54.800 | 145.534 | 45.557 | 39.826 |
| Enero      | 4.814  | 4.965  | 6.234  | 4.603  | 5.513  | 3.423   | 8.654  | 2.497  |
| Febrero    | 5.869  | 4.445  | 5.754  | 4.170  | 4.293  | 10.363  | 8.605  | 4.267  |
| Marzo      | 5.407  | 4.597  | 7.482  | 5.138  | 4.491  | 8.578   | 5.058  | 3.597  |
| Abril      | 3.664  | 5.698  | 4.371  | 4.206  | 4.381  | 11.873  | 4.332  | 2.861  |
| Mayo       | 7.114  | 5.450  | 7.739  | 5.462  | 3.488  | 11.989  | 2.115  | 3.307  |
| Junio      | 6.824  | 4.886  | 7.674  | 5.428  | 3.201  | 12.158  | 3.308  | 2.652  |
| Julio      | 4.931  | 7.710  | 5.283  | 5.616  | 3.398  | 15.244  | 3.487  | 5.576  |
| Agosto     | 4.711  | 7.483  | 7.047  | 5.917  | 3.882  | 12.989  | 2.208  | 2.436  |
| Septiembre | 4.988  | 5.884  | 6.711  | 5.782  | 5.573  | 10.696  | 1.791  | 2.945  |
| Octubre    | 5.392  | 6.041  | 7.195  | 5.986  | 4.423  | 14.914  | 1.652  | 4.967  |
| Noviembre  | 4.565  | 4.930  | 4.462  | 4.439  | 5.024  | 18.525  | 2.248  | 1.872  |
| Diciembre  | 5.407  | 5.217  | 5.178  | 5.170  | 7.132  | 14.783  | 2.098  | 2.849  |

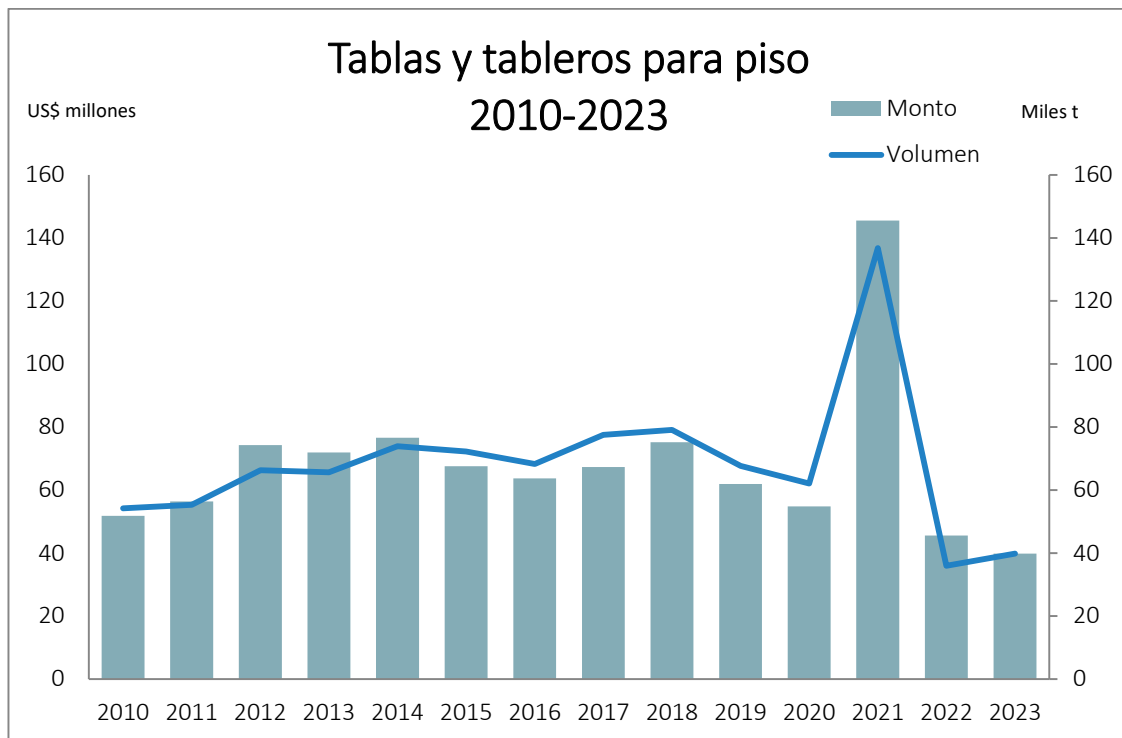


Figura 8. Evolución tablas y tableros para piso 2010 – 2023

## Madera aserrada y cepillada

CUADRO 10  
MONTO Y VOLUMEN MADERA ASERRADA Y CEPILLADA  
SEGÚN PAÍS

| País de origen  | Monto importado (US\$ miles) |       |               | Volumen importado (m <sup>3</sup> ) |       |               |
|-----------------|------------------------------|-------|---------------|-------------------------------------|-------|---------------|
|                 | 2022                         | 2023  | Variación (%) | 2022                                | 2023  | Variación (%) |
| Total           | 6.410                        | 5.876 | -8,3          | 10.712                              | 9.438 | -11,9         |
| Argentina       | 2.965                        | 1.679 | -43,4         | 6.427                               | 3.286 | -48,9         |
| Uruguay         | 1.277                        | 940   | -26,4         | 1.657                               | 1.205 | -27,3         |
| Estados Unidos  | 605                          | 784   | 29,6          | 1.097                               | 443   | -59,6         |
| Países Bajos    | 233                          | 703   | 201,6         | 182                                 | 963   | 428,7         |
| Perú            | 178                          | 577   | 223,7         | 200                                 | 991   | 395,8         |
| Gabón           | 61                           | 333   | 444,0         | 91                                  | 607   | 569,8         |
| Canadá          | 263                          | 168   | -36,1         | 232                                 | 337   | 45,3          |
| Italia          | 105                          | 98    | -6,5          | 99                                  | 454   | 356,5         |
| Brasil          | 77                           | 91    | 18,5          | 102                                 | 146   | 43,3          |
| Ecuador         | 8                            | 62    | 668,0         | 3                                   | 44    | 1591,6        |
| Rumania         | 290                          | 59    | -79,6         | 196                                 | 73    | -63,0         |
| Costa De Marfil | 37                           | 55    | 47,9          | 44                                  | 46    | 4,7           |
| Venezuela       | 63                           | 45    | -27,7         | 54                                  | 59    | 8,9           |
| Francia         | 38                           | 45    | 18,6          | 44                                  | 12    | -72,4         |
| Bolivia         | 33                           | 40    | 21,3          | 87                                  | 140   | 60,9          |
| Otros Países    | 178                          | 197   | 10,6          | 197                                 | 633   | 221,6         |

CUADRO 11  
MONTO MADERA ASERRADA Y CEPILLADA  
POR AÑO SEGÚN MES (US\$ MILES)

| Mes        | 2016  | 2017  | 2018  | 2019  | 2020  | 2021  | 2022  | 2023  |
|------------|-------|-------|-------|-------|-------|-------|-------|-------|
| Total      | 6.899 | 5.814 | 8.857 | 4.162 | 3.833 | 5.358 | 6.410 | 5.876 |
| Enero      | 195   | 195   | 690   | 857   | 198   | 177   | 813   | 491   |
| Febrero    | 351   | 318   | 470   | 701   | 63    | 376   | 508   | 390   |
| Marzo      | 256   | 182   | 530   | 575   | 219   | 339   | 386   | 433   |
| Abril      | 268   | 177   | 794   | 440   | 362   | 418   | 606   | 531   |
| Mayo       | 182   | 514   | 785   | 162   | 254   | 352   | 570   | 633   |
| Junio      | 591   | 293   | 1.374 | 115   | 110   | 381   | 656   | 317   |
| Julio      | 458   | 293   | 765   | 169   | 412   | 906   | 617   | 728   |
| Agosto     | 351   | 840   | 643   | 318   | 882   | 431   | 669   | 346   |
| Septiembre | 901   | 923   | 646   | 195   | 287   | 418   | 379   | 557   |
| Octubre    | 853   | 1.455 | 771   | 144   | 243   | 601   | 379   | 364   |
| Noviembre  | 1.229 | 328   | 736   | 234   | 274   | 401   | 400   | 384   |
| Diciembre  | 1.263 | 296   | 652   | 251   | 530   | 560   | 429   | 702   |

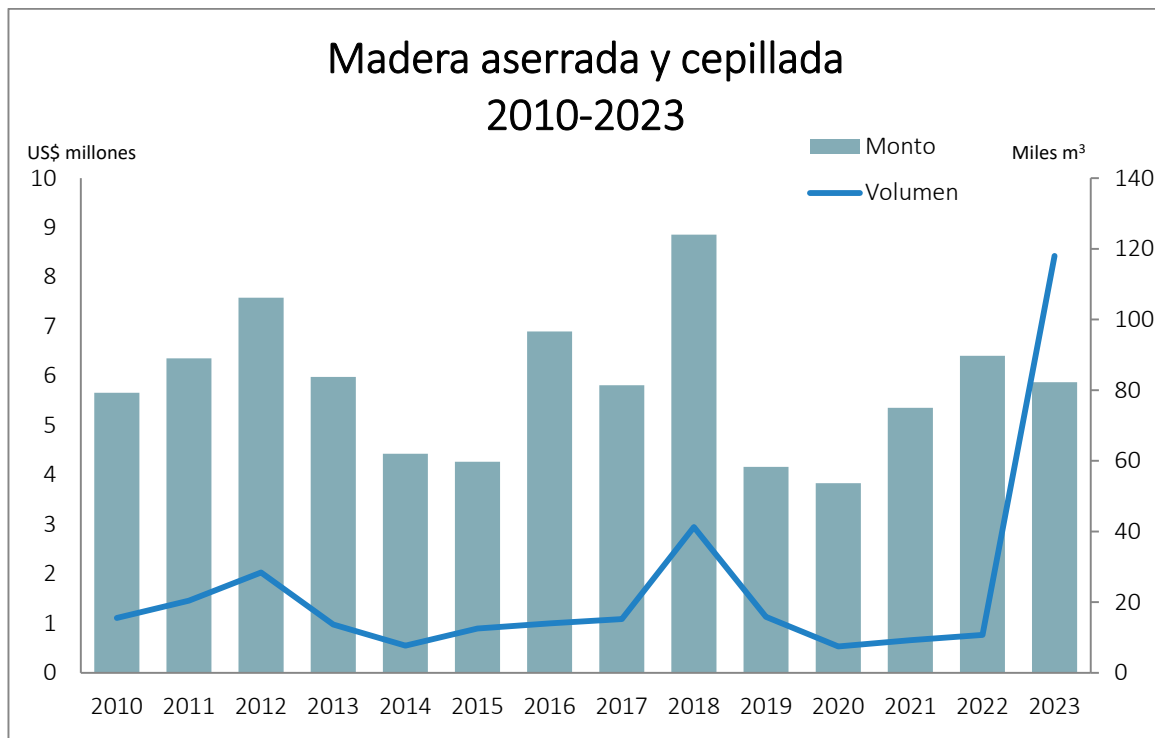


Figura 9. Evolución madera aserrada y cepillada 2010 - 2023



## Chapas de madera

CUADRO 12  
MONTO Y VOLUMEN CHAPAS DE MADERA  
SEGÚN PAÍS

| País de origen | Monto importado (US\$ miles) |       |               | Volumen importado (t) |      |               |
|----------------|------------------------------|-------|---------------|-----------------------|------|---------------|
|                | 2022                         | 2023  | Variación (%) | 2022                  | 2023 | Variación (%) |
| Total          | 3.725                        | 1.980 | -46,9         | 1.087                 | 392  | -63,9         |
| Brasil         | 1.275                        | 885   | -30,6         | 286                   | 189  | -33,7         |
| Estados Unidos | 555                          | 608   | 9,6           | 119                   | 119  | 0,4           |
| China          | 401                          | 183   | -54,4         | 111                   | 32   | -71,0         |
| España         | 1.077                        | 136   | -87,4         | 512                   | 22   | -95,8         |
| Alemania       | 50                           | 54    | 8,8           | 5                     | 8    | 62,3          |
| Ghana          | 101                          | 44    | -56,0         | 25                    | 8    | -70,2         |
| Canadá         | -                            | 28    | -             | -                     | 4    | -             |
| Indonesia      | -                            | 19    | -             | -                     | 9    | -             |
| Italia         | 235                          | 15    | -93,5         | 15                    | 1    | -92,1         |
| Perú           | 0                            | 6     | 104616,8      | 0                     | 0    | 3137,7        |
| Paraguay       | -                            | 1     | -             | -                     | 1    | -             |
| Portugal       | 30                           | -     | -100,0        | 12                    | -    | -100,0        |
| Dinamarca      | 1                            | -     | -100,0        | 3                     | -    | -100,0        |

CUADRO 13  
MONTO CHAPAS DE MADERA  
POR AÑO SEGÚN MES (US\$ MILES)

| Mes        | 2016  | 2017  | 2018  | 2019  | 2020  | 2021  | 2022  | 2023  |
|------------|-------|-------|-------|-------|-------|-------|-------|-------|
| Total      | 4.835 | 3.415 | 3.495 | 4.150 | 2.132 | 3.188 | 3.725 | 1.980 |
| Enero      | 429   | 263   | 169   | 547   | 362   | 134   | -     | 178   |
| Febrero    | 240   | 359   | 371   | 294   | 124   | 214   | 138   | 178   |
| Marzo      | 501   | 340   | 333   | 379   | 225   | 206   | 474   | 12    |
| Abril      | 212   | 344   | 364   | 265   | 214   | 232   | 346   | 243   |
| Mayo       | 403   | 311   | 108   | 354   | 139   | 586   | 279   | 149   |
| Junio      | 529   | 325   | 226   | 295   | 89    | 137   | 571   | 173   |
| Julio      | 476   | 329   | 363   | 235   | 125   | 314   | 91    | 63    |
| Agosto     | 365   | 77    | 319   | 479   | 133   | 187   | 527   | 404   |
| Septiembre | 438   | 278   | 273   | 297   | 104   | 188   | 438   | 173   |
| Octubre    | 432   | 330   | 223   | 392   | 306   | 278   | 244   | 165   |
| Noviembre  | 268   | 184   | 468   | 268   | 100   | 205   | 285   | 215   |
| Diciembre  | 541   | 274   | 278   | 346   | 212   | 507   | 331   | 25    |

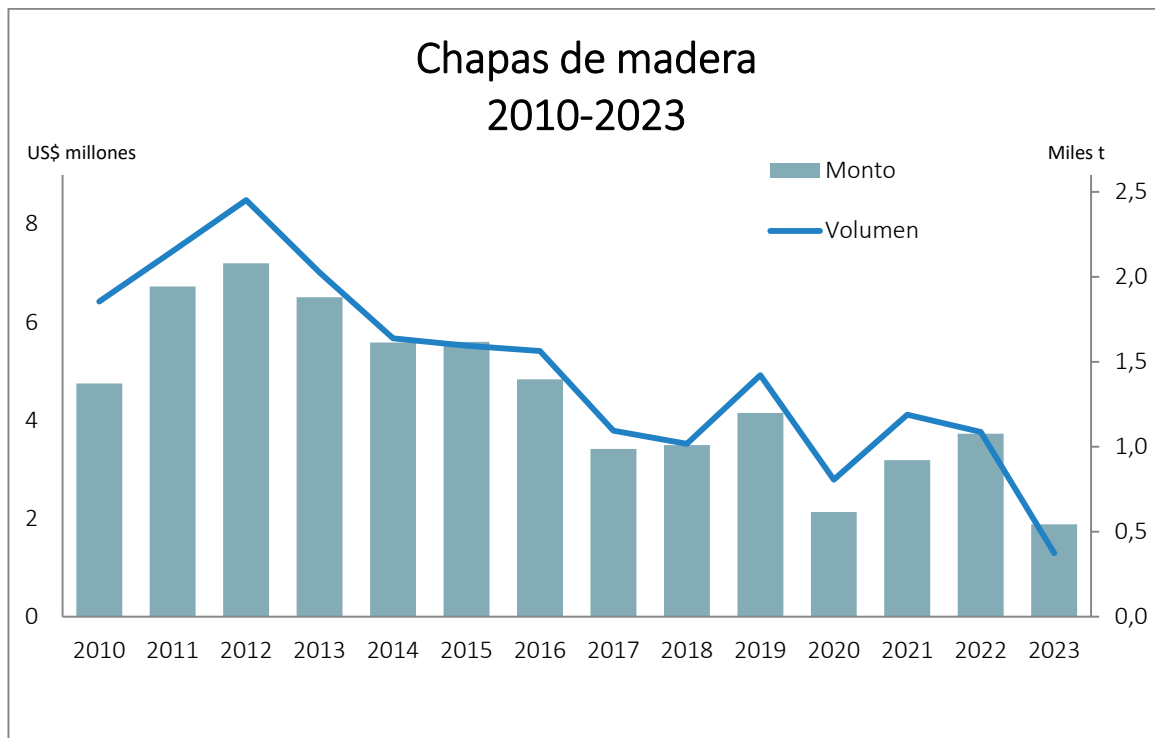


Figura 10. Evolución chapas de madera 2010 - 2023

## Puertas de madera

CUADRO 14  
MONTO Y VOLUMEN PUERTAS DE MADERA  
SEGÚN PAÍS

| País de origen | Monto importado (US\$ miles) |       |               | Volumen importado (t) |      |               |
|----------------|------------------------------|-------|---------------|-----------------------|------|---------------|
|                | 2022                         | 2023  | Variación (%) | 2022                  | 2023 | Variación (%) |
| Total          | 2.558                        | 2.137 | -16,5         | 516                   | 542  | 5,0           |
| Perú           | 170                          | 864   | 407,8         | 78                    | 228  | 192,6         |
| España         | 1.412                        | 405   | -71,3         | 243                   | 59   | -75,8         |
| China          | 2                            | 368   | 17.458,7      | 1                     | 136  | 12.467,4      |
| Brasil         | 125                          | 310   | 147,3         | 40                    | 94   | 137,1         |
| México         | 520                          | 66    | -87,2         | 5                     | 0    | -91,2         |
| Argentina      | 264                          | 56    | -79,0         | 48                    | 8    | -82,1         |
| Italia         | -                            | 46    | -             | -                     | 4    | -             |
| Camboya        | -                            | 12    | -             | -                     | 10   | -             |
| Indonesia      | -                            | 4     | -             | -                     | 0    | -             |
| Suiza          | -                            | 3     | -             | -                     | 2    | -             |
| Turquía        | -                            | 2     | -             | -                     | 0    | -             |
| Paraguay       | 1                            | -     | -             | 1                     | -    | -             |
| Noruega        | 1                            | -     | -             | 0                     | -    | -             |
| Rumania        | 59                           | -     | -             | 100                   | -    | -100,0        |
| India          | 4                            | -     | -             | 1                     | -    | -             |

CUADRO 15  
MONTO PUERTAS DE MADERA  
POR AÑO SEGÚN MES (US\$ MILES)

| Mes        | 2016  | 2017  | 2018  | 2019 | 2020  | 2021  | 2022  | 2023  |
|------------|-------|-------|-------|------|-------|-------|-------|-------|
| Total      | 1.726 | 3.211 | 1.628 | 970  | 1.469 | 3.055 | 2.558 | 2.137 |
| Enero      | 61    | 76    | 271   | 2    | 271   | 7     | -     | 190   |
| Febrero    | 173   | 268   | 149   | 67   | 103   | 102   | 56    | 100   |
| Marzo      | 349   | 396   | 138   | 310  | -     | 322   | 520   | 313   |
| Abril      | 91    | 52    | 158   | 10   | 125   | 388   | 118   | 85    |
| Mayo       | 97    | 84    | 170   | 187  | 144   | 202   | 252   | 68    |
| Junio      | 244   | 269   | 135   | 25   | 25    | 443   | 26    | 187   |
| Julio      | 141   | 203   | 129   | 8    | 344   | 411   | 128   | 218   |
| Agosto     | 59    | 586   | 121   | 61   | 101   | 198   | 338   | 290   |
| Septiembre | 236   | 207   | 34    | 54   | 42    | 499   | 6     | 272   |
| Octubre    | 55    | 360   | 107   | 104  | 72    | 161   | 325   | 89    |
| Noviembre  | 84    | 378   | 126   | 15   | 70    | 239   | 237   | 211   |
| Diciembre  | 136   | 330   | 88    | 126  | 172   | 83    | 551   | 115   |

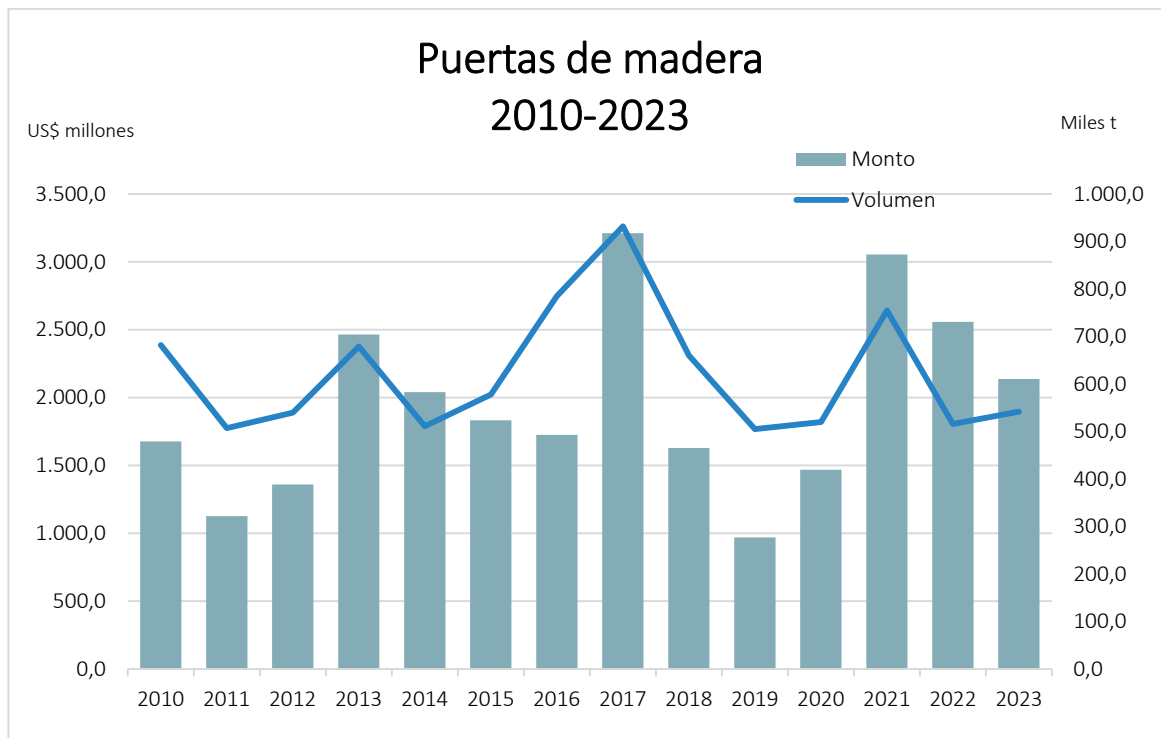


Figura 11. Evolución puertas de madera 2010 - 2023

## Barricas de madera

CUADRO 18  
MONTO Y VOLUMEN BARRICAS DE MADERA  
SEGÚN PAÍS

| País de origen | Monto importado (US\$ miles) |        |               | Volumen importado (t) |      |               |
|----------------|------------------------------|--------|---------------|-----------------------|------|---------------|
|                | 2022                         | 2023   | Variación (%) | 2022                  | 2023 | Variación (%) |
| Total          | 18.190                       | 16.869 | -7,3          | 1.054                 | 866  | -17,9         |
| Francia        | 16.404                       | 15.846 | -3,4          | 880                   | 785  | -10,8         |
| Estados Unidos | 1.089                        | 453    | -58,4         | 124                   | 46   | -63,2         |
| Italia         | 264                          | 233    | -11,5         | 15                    | 13   | -15,0         |
| Hungría        | 92                           | 149    | 61,1          | 8                     | 12   | 48,9          |
| Austria        | 240                          | 137    | -43,1         | 12                    | 7    | -42,7         |
| España         | 63                           | 45     | -28,4         | 6                     | 3    | -47,2         |
| Croacia        | -                            | 4      | -             | -                     | 0    | -             |
| Argentina      | -                            | 1      | -             | -                     | 0    | -             |
| China          | 1                            | 0      | -36,7         | 0                     | 0    | 0,0           |
| Alemania       | 2                            | -      | -             | 0                     | -    | -             |
| Jamaica        | 35                           | -      | -             | 9                     | -    | -             |

CUADRO 19  
MONTO BARRICAS DE MADERA  
POR AÑO SEGÚN MES (US\$ MILES)

| Mes        | 2016   | 2017   | 2018   | 2019   | 2020   | 2021   | 2022   | 2023   |
|------------|--------|--------|--------|--------|--------|--------|--------|--------|
| Total      | 17.573 | 16.577 | 21.795 | 18.160 | 13.435 | 14.495 | 18.190 | 16.869 |
| Enero      | 285    | 112    | 992    | 156    | 446    | 196    | 455    | 678    |
| Febrero    | 2.250  | 1.307  | 2.699  | 1.676  | 1.077  | 1.611  | 4.454  | 1.980  |
| Marzo      | 5.998  | 6.001  | 4.070  | 4.493  | 3.380  | 4.506  | 3.475  | 5.192  |
| Abril      | 3.544  | 4.367  | 6.391  | 5.934  | 4.933  | 3.393  | 2.884  | 3.891  |
| Mayo       | 2.176  | 2.029  | 3.286  | 1.337  | 1.586  | 1.805  | 2.425  | 2.587  |
| Junio      | 1.321  | 1.168  | 1.393  | 873    | 312    | 1.092  | 851    | 1.052  |
| Julio      | 502    | 522    | 756    | 1.865  | 707    | 615    | 1.686  | 475    |
| Agosto     | 271    | 609    | 851    | 446    | 146    | -      | 952    | 250    |
| Septiembre | 305    | 204    | 324    | 281    | 138    | 109    | 223    | 158    |
| Octubre    | 337    | 149    | 183    | 577    | 205    | 21     | 174    | 176    |
| Noviembre  | 394    | 17     | 94     | 78     | 113    | 271    | 70     | 373    |
| Diciembre  | 190    | 91     | 756    | 443    | 391    | 875    | 541    | 56     |

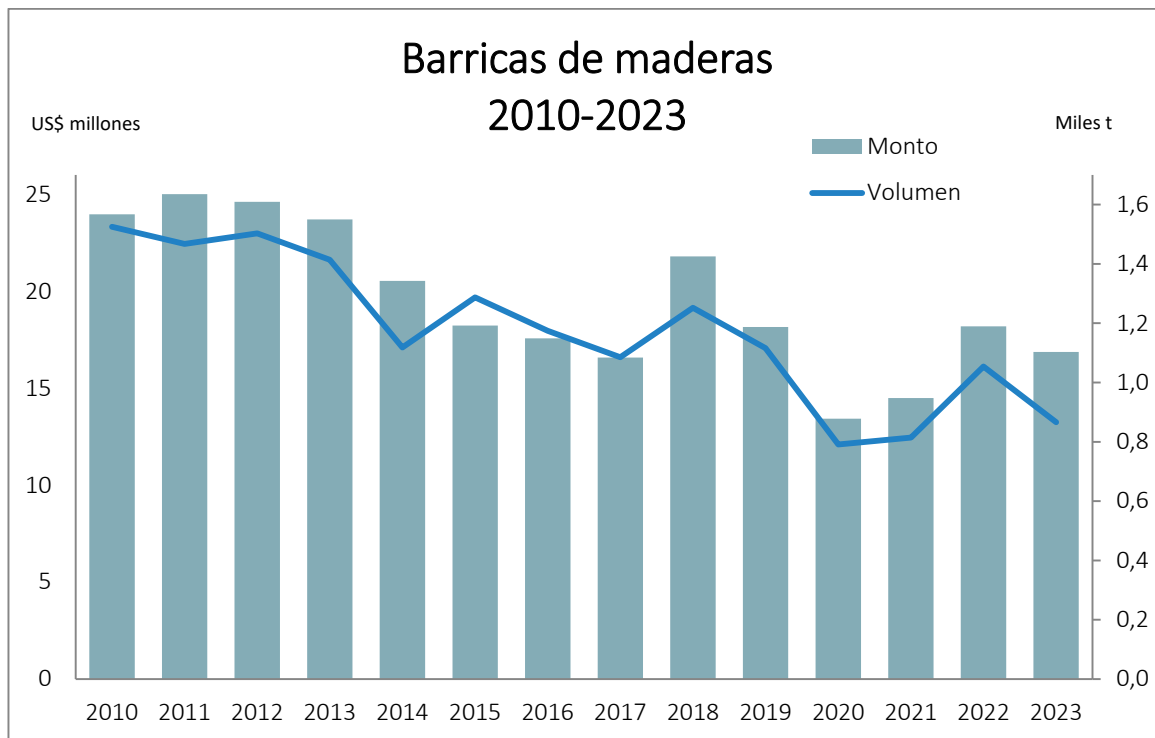


Figura 13. Evolución barricas de maderas 2010 - 2023

## Tapones de corcho natural

CUADRO 20  
MONTO Y VOLUMEN TAPONES DE CORCHO NATURAL  
SEGÚN PAÍS

| País de origen | Monto importado (US\$ miles) |        |               | Volumen importado (t) |      |               |
|----------------|------------------------------|--------|---------------|-----------------------|------|---------------|
|                | 2022                         | 2023   | Variación (%) | 2022                  | 2023 | Variación (%) |
| Total          | 15.389                       | 11.188 | -27,3         | 595                   | 460  | -22,8         |
| Portugal       | 14.588                       | 10.889 | -25,4         | 583                   | 457  | -21,7         |
| Francia        | 676                          | 295    | -56,3         | 5                     | 1    | -76,5         |
| China          | 1                            | 3      | 382,0         | 0                     | 2    | 0,0           |
| Italia         | 73                           | -      | -             | 3                     |      |               |
| España         | 51                           | -      | -             | 5                     |      |               |

CUADRO 21  
MONTO TAPONES DE CORCHO NATURAL  
POR AÑO SEGÚN MES (US\$ MILES)

| Mes        | 2016   | 2017   | 2018   | 2019   | 2020   | 2021   | 2022   | 2023   |
|------------|--------|--------|--------|--------|--------|--------|--------|--------|
| Total      | 24.193 | 28.297 | 33.113 | 24.536 | 16.115 | 20.588 | 15.389 | 11.188 |
| Enero      | 1.324  | 2.830  | 3.459  | 3.088  | 820    | 531    | 159    | 1.615  |
| Febrero    | 1.584  | 2.007  | 1.475  | 1.718  | 1.469  | 971    | 1.957  | 330    |
| Marzo      | 2.266  | 2.336  | 2.782  | 2.872  | 1.422  | 887    | 1.551  | 1.329  |
| Abril      | 2.292  | 1.525  | 3.234  | 1.794  | 1.697  | 1.865  | 766    | 717    |
| Mayo       | 999    | 1.905  | 2.678  | 1.519  | 1.132  | 2.362  | 2.122  | 913    |
| Junio      | 2.101  | 2.064  | 2.864  | 1.973  | 1.461  | 2.819  | 1.223  | 1.026  |
| Julio      | 2.032  | 2.538  | 1.332  | 2.307  | 690    | 2.464  | 1.215  | 806    |
| Agosto     | 2.651  | 3.300  | 2.592  | 1.530  | 1.161  | 2.543  | 1.909  | 1.307  |
| Septiembre | 1.938  | 1.903  | 2.573  | 1.373  | 1.500  | 1.110  | 1.705  | 1.140  |
| Octubre    | 1.435  | 2.465  | 3.164  | 1.783  | 2.010  | 1.348  | 383    | 553    |
| Noviembre  | 2.756  | 2.995  | 3.786  | 3.205  | 1.135  | 1.406  | 1.157  | 569    |
| Diciembre  | 2.814  | 2.429  | 3.174  | 1.376  | 1.618  | 2.283  | 1.241  | 884    |

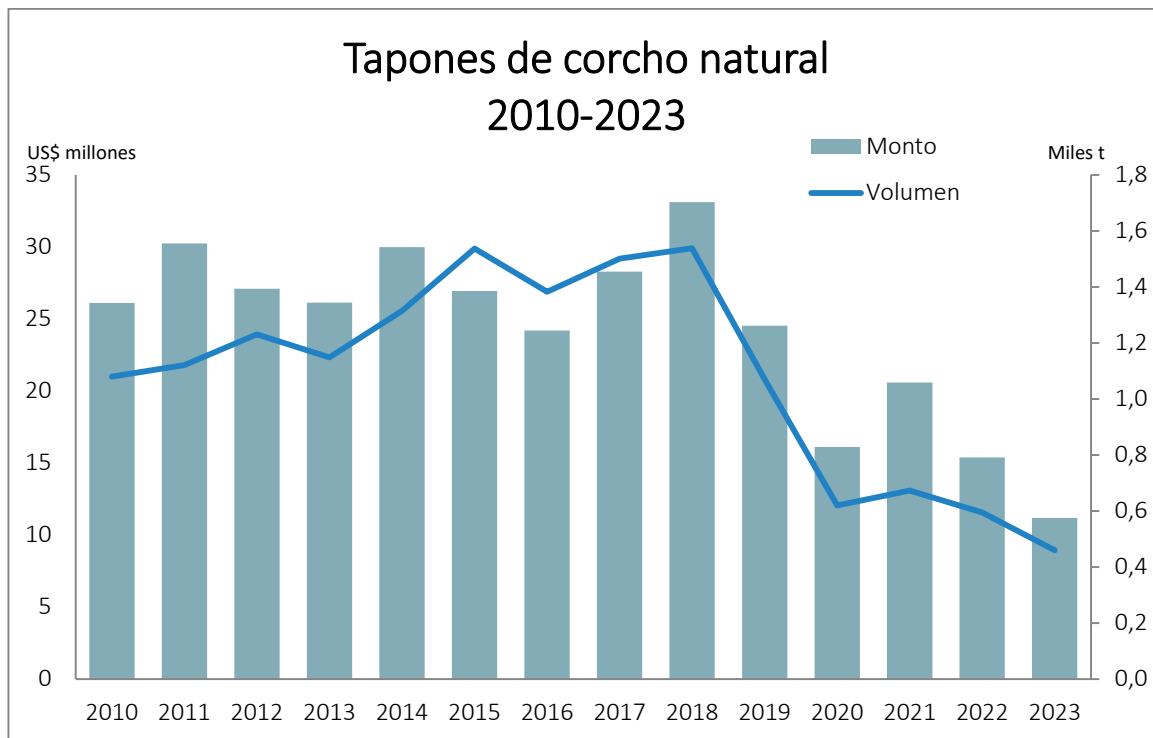


Figura 14. Evolución tapones de corcho natural 2010 - 2023



## Papeles estucados para impresión y/o escritura

CUADRO 22  
MONTO Y VOLUMEN PAPELES ESTUCADOS PARA IMPRESIÓN Y/O ESCRITURA  
SEGÚN PAÍS

| País de origen | Monto importado (US\$ miles) |        |               | Volumen importado (t) |        |               |
|----------------|------------------------------|--------|---------------|-----------------------|--------|---------------|
|                | 2022                         | 2023   | Variación (%) | 2022                  | 2023   | Variación (%) |
| Total          | 75.000                       | 41.238 | -45,0         | 48.086                | 28.137 | -41,5         |
| Brasil         | 15.940                       | 13.331 | -16,4         | 9.301                 | 7.826  | -15,9         |
| Finlandia      | 11.742                       | 6.982  | -40,5         | 8.381                 | 4.649  | -44,5         |
| Alemania       | 10.721                       | 5.952  | -44,5         | 6.896                 | 4.112  | -40,4         |
| China          | 9.080                        | 3.493  | -61,5         | 5.887                 | 3.537  | -39,9         |
| Italia         | 15.256                       | 3.263  | -78,6         | 9.543                 | 2.153  | -77,4         |
| España         | 2.907                        | 3.214  | 10,5          | 2.011                 | 2.016  | 0,2           |
| Austria        | 5.871                        | 1.574  | -73,2         | 3.944                 | 1.080  | -72,6         |
| Bélgica        | 1.635                        | 1.091  | -33,3         | 1.028                 | 593    | -42,3         |
| Corea Del Sur  | 55                           | 1.054  | 1.806,0       | 23                    | 907    | 3.801,6       |
| Indonesia      | 47                           | 709    | 1.416,5       | 17                    | 738    | 4.170,9       |
| Letonia        | -                            | 277    | -             | -                     | 342    | -             |
| Países Bajos   | 44                           | 134    | 206,3         | 29                    | 113    | 297,4         |
| Estados Unidos | 559                          | 48     | -91,4         | 420                   | 37     | -91,1         |
| Francia        | 314                          | 39     | -87,6         | 131                   | 5      | -95,9         |
| Malasia        | 18                           | 27     | 53,3          | 0                     | 1      | 70,6          |
| Otros Países   | 810                          | 50     | -93,9         | 475                   | 27     | -94,2         |

CUADRO 23  
MONTO PAPELES ESTUCADOS PARA IMPRESIÓN Y/O ESCRITURA  
POR AÑO SEGÚN MES (US\$ MILES)

| Mes        | 2016   | 2017   | 2018   | 2019   | 2020   | 2021   | 2022   | 2023   |
|------------|--------|--------|--------|--------|--------|--------|--------|--------|
| Total      | 72.298 | 73.689 | 67.947 | 58.542 | 39.832 | 43.448 | 75.000 | 41.238 |
| Enero      | 6.177  | 5.844  | 5.454  | 6.908  | 3.204  | 2.367  | 3.505  | 4.519  |
| Febrero    | 7.552  | 5.019  | 5.227  | 3.315  | 2.500  | 2.730  | 5.097  | 2.933  |
| Marzo      | 4.449  | 6.741  | 6.576  | 6.385  | 2.794  | 2.581  | 4.442  | 3.880  |
| Abril      | 6.467  | 5.443  | 5.877  | 5.103  | 4.254  | 2.689  | 6.189  | 3.745  |
| Mayo       | 6.756  | 7.112  | 6.363  | 4.342  | 3.050  | 3.496  | 9.406  | 3.902  |
| Junio      | 5.369  | 6.214  | 5.282  | 4.136  | 4.299  | 3.410  | 7.193  | 2.708  |
| Julio      | 5.746  | 5.537  | 4.811  | 4.050  | 1.889  | 3.945  | 8.813  | 2.322  |
| Agosto     | 5.236  | 6.328  | 6.114  | 3.934  | 3.210  | 3.045  | 6.838  | 4.061  |
| Septiembre | 6.438  | 6.113  | 5.342  | 3.607  | 3.118  | 4.757  | 5.967  | 3.885  |
| Octubre    | 6.293  | 7.018  | 6.299  | 5.249  | 3.179  | 5.154  | 5.288  | 2.932  |
| Noviembre  | 6.158  | 6.433  | 6.559  | 6.750  | 4.649  | 5.082  | 5.874  | 2.545  |
| Diciembre  | 5.658  | 5.887  | 4.043  | 4.765  | 3.685  | 4.192  | 6.387  | 3.806  |

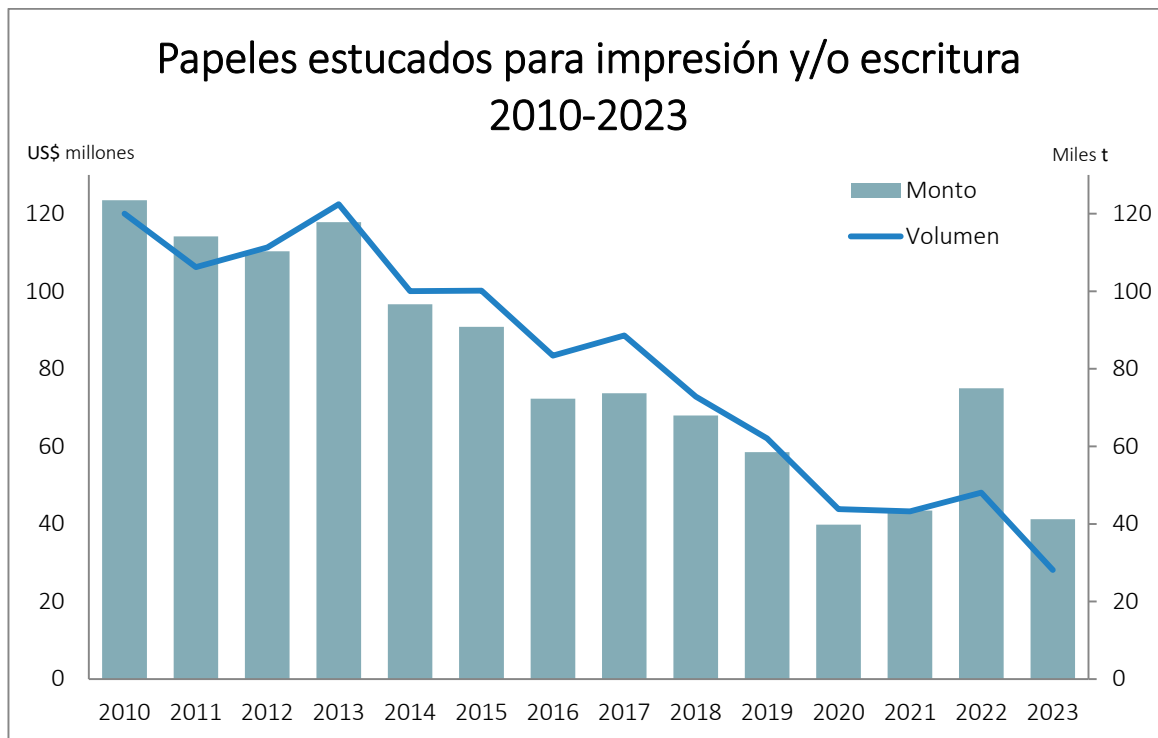


Figura 15. Evolución papeles estucados para impresión y/o escritura 2010 - 2023

## Papeles sin estucar para impresión y/o escritura

CUADRO 24  
MONTO Y VOLUMEN PAPELES SIN ESTUCAR PARA IMPRESIÓN Y/O ESCRITURA  
SEGÚN PAÍS

| País de origen | Monto importado (US\$ miles) |         |               | Volumen importado (t) |         |               |
|----------------|------------------------------|---------|---------------|-----------------------|---------|---------------|
|                | 2022                         | 2023    | Variación (%) | 2022                  | 2023    | Variación (%) |
| Total          | 149.844                      | 130.371 | -13,0         | 113.344               | 103.594 | -8,6          |
| Brasil         | 115.628                      | 95.268  | -17,6         | 91.690                | 74.975  | -18,2         |
| Indonesia      | 8.520                        | 9.245   | 8,5           | 6.096                 | 8.248   | 35,3          |
| China          | 11.375                       | 8.882   | -21,9         | 6.200                 | 6.880   | 11,0          |
| Finlandia      | 546                          | 4.932   | 803,2         | 462                   | 5.253   | 1.037,0       |
| Colombia       | 101                          | 1.991   | 1.869,9       | 93                    | 1.772   | 1.804,6       |
| Estados Unidos | 1.816                        | 1.738   | -4,3          | 501                   | 943     | 88,3          |
| España         | 1.003                        | 1.477   | 47,2          | 367                   | 601     | 63,7          |
| Portugal       | 2.777                        | 1.360   | -51,0         | 1.869                 | 651     | -65,2         |
| Italia         | 687                          | 906     | 31,9          | 241                   | 367     | 52,6          |
| Suecia         | 2.181                        | 904     | -58,6         | 2.044                 | 1.006   | -50,8         |
| Argentina      | 1.304                        | 759     | -41,8         | 1.159                 | 573     | -50,5         |
| Países Bajos   | 120                          | 531     | 341,4         | 95                    | 418     | 338,6         |
| Alemania       | 1.613                        | 461     | -71,4         | 1.055                 | 317     | -70,0         |
| Canadá         | 294                          | 402     | 36,7          | 131                   | 145     | 10,3          |
| Corea Del Sur  | 358                          | 346     | -3,4          | 492                   | 583     | 18,4          |
| Otros Países   | 1.521                        | 1.169   | -23,2         | 849                   | 863     | 1,6           |

CUADRO 25  
MONTO PAPELES SIN ESTUCAR PARA IMPRESIÓN Y/O ESCRITURA  
POR AÑO SEGÚN MES (US\$ MILES)

| Mes        | 2016    | 2017    | 2018    | 2019    | 2020   | 2021   | 2022    | 2023    |
|------------|---------|---------|---------|---------|--------|--------|---------|---------|
| Total      | 140.235 | 149.122 | 167.580 | 149.487 | 85.007 | 67.475 | 149.844 | 130.371 |
| Enero      | 10.769  | 11.524  | 12.292  | 15.967  | 11.297 | 4.167  | 11.145  | 9.663   |
| Febrero    | 7.576   | 8.808   | 14.416  | 7.290   | 7.548  | 4.511  | 9.753   | 10.896  |
| Marzo      | 11.173  | 9.909   | 10.628  | 13.307  | 5.533  | 5.124  | 12.122  | 10.864  |
| Abril      | 10.793  | 10.428  | 12.586  | 10.943  | 8.926  | 6.249  | 10.554  | 8.506   |
| Mayo       | 12.579  | 9.091   | 14.427  | 12.905  | 5.951  | 4.625  | 14.816  | 10.347  |
| Junio      | 11.804  | 15.221  | 13.993  | 14.313  | 5.461  | 6.417  | 13.480  | 10.595  |
| Julio      | 10.420  | 12.231  | 12.566  | 12.170  | 3.911  | 6.930  | 23.952  | 11.563  |
| Agosto     | 11.848  | 13.968  | 20.917  | 12.190  | 3.521  | 7.320  | 16.527  | 12.220  |
| Septiembre | 12.155  | 10.891  | 18.706  | 13.178  | 5.665  | 5.189  | 11.727  | 9.804   |
| Octubre    | 12.269  | 19.514  | 13.820  | 15.585  | 7.949  | 4.719  | 8.731   | 12.838  |
| Noviembre  | 14.805  | 12.906  | 12.095  | 12.735  | 8.300  | 5.853  | 7.525   | 13.087  |
| Diciembre  | 14.045  | 14.632  | 11.135  | 8.905   | 10.945 | 6.372  | 9.512   | 9.988   |

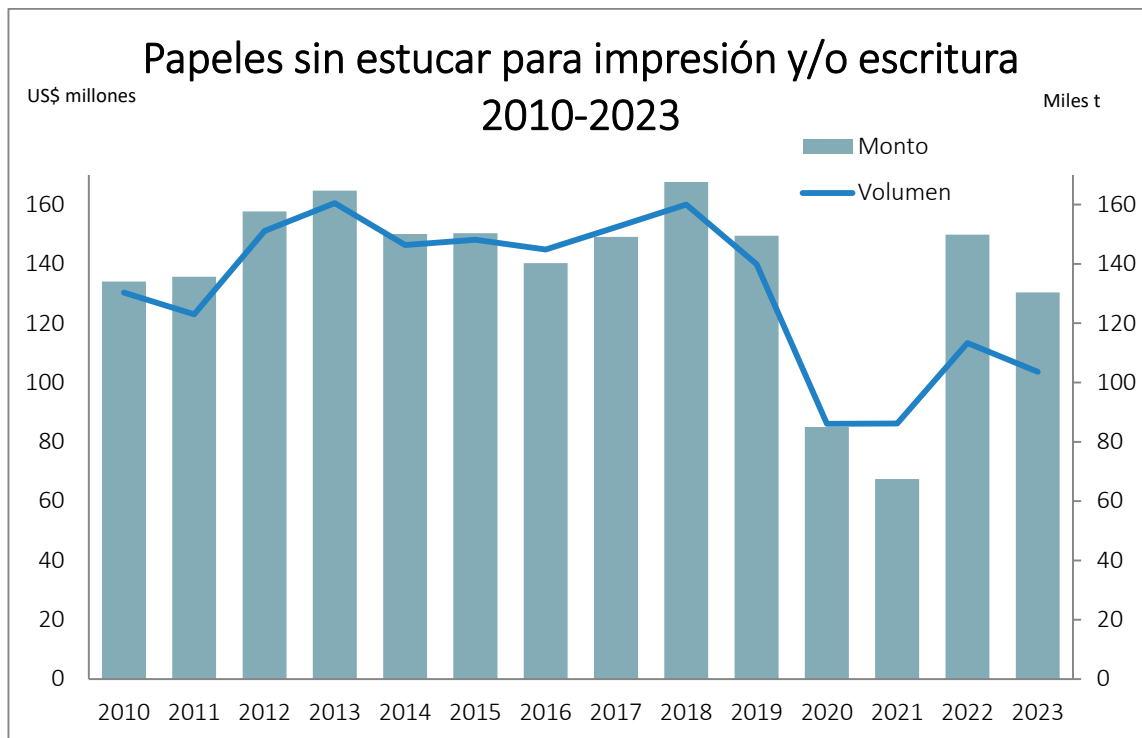


Figura 16. Evolución papeles sin estucar para impresión y/o escritura 2010 - 2023

## Papel y cartón kraft liner

CUADRO 26  
MONTO Y VOLUMEN PAPEL Y CARTON KRAFT LINER  
SEGÚN PAÍS

| País de origen  | Monto importado (US\$ miles) |        |               | Volumen importado (t) |         |               |
|-----------------|------------------------------|--------|---------------|-----------------------|---------|---------------|
|                 | 2022                         | 2023   | Variación (%) | 2022                  | 2023    | Variación (%) |
| Total           | 266.501                      | 86.915 | -67,4         | 241.908               | 115.570 | -52,2         |
| Estados Unidos  | 123.323                      | 35.517 | -71,2         | 113.207               | 51.189  | -54,8         |
| Brasil          | 72.691                       | 31.704 | -56,4         | 62.577                | 39.510  | -36,9         |
| Finlandia       | 31.825                       | 10.642 | -66,6         | 30.103                | 14.191  | -52,9         |
| Suecia          | 6.264                        | 3.203  | -48,9         | 5.467                 | 3.906   | -28,6         |
| Sudáfrica       | 3.642                        | 2.503  | -31,3         | 3.112                 | 2.684   | -13,7         |
| Argentina       | 7.728                        | 958    | -87,6         | 7.931                 | 1.316   | -83,4         |
| Polonia         | 3.848                        | 613    | -84,1         | 3.786                 | 872     | -77,0         |
| Canadá          | 1.324                        | 488    | -63,1         | 1.037                 | 479     | -53,9         |
| Eslovenia       | -                            | 317    | -             | -                     | 271     | -             |
| Perú            | 119                          | 226    | 90,3          | 95                    | 204     | 114,5         |
| España          | 3.034                        | 145    | -95,2         | 2.990                 | 143     | -95,2         |
| Republica Checa | 100                          | 123    | 22,7          | 77                    | 96      | 24,5          |
| Austria         | 2.024                        | 121    | -94,0         | 1.921                 | 142     | -92,6         |
| Lituania        | -                            | 91     | -             | -                     | 190     | -             |
| Alemania        | 851                          | 84     | -90,1         | 766                   | 105     | -86,3         |
| Otros Países    | 9.727                        | 179    | -98,2         | 8.839                 | 272     | -96,9         |

CUADRO 27  
MONTO PAPEL Y CARTON KRAFT LINER  
POR AÑO SEGÚN MES (US\$ MILES)

| Mes        | 2016   | 2017    | 2018    | 2019   | 2020   | 2021    | 2022    | 2023   |
|------------|--------|---------|---------|--------|--------|---------|---------|--------|
| Total      | 88.097 | 103.377 | 170.754 | 98.597 | 98.406 | 118.939 | 266.501 | 86.915 |
| Enero      | 11.435 | 7.968   | 14.154  | 12.810 | 7.438  | 2.032   | 31.753  | 9.834  |
| Febrero    | 5.733  | 11.261  | 16.557  | 12.384 | 9.003  | 9.608   | 16.537  | 3.904  |
| Marzo      | 10.386 | 6.369   | 13.379  | 9.201  | 8.530  | 6.860   | 17.488  | 4.977  |
| Abril      | 5.180  | 7.203   | 13.147  | 8.015  | 6.658  | 9.298   | 27.758  | 6.635  |
| Mayo       | 7.128  | 8.622   | 10.188  | 7.476  | 7.533  | 5.587   | 27.450  | 5.497  |
| Junio      | 4.283  | 5.529   | 11.444  | 7.497  | 7.632  | 8.246   | 36.412  | 5.254  |
| Julio      | 4.456  | 7.951   | 9.412   | 4.520  | 9.450  | 8.353   | 21.201  | 9.754  |
| Agosto     | 7.502  | 7.984   | 18.729  | 5.820  | 8.119  | 11.282  | 25.572  | 6.768  |
| Septiembre | 6.741  | 7.469   | 14.418  | 3.620  | 8.484  | 7.593   | 27.772  | 6.355  |
| Octubre    | 6.800  | 9.390   | 18.821  | 7.431  | 10.719 | 14.666  | 11.373  | 10.363 |
| Noviembre  | 9.448  | 12.254  | 16.234  | 8.312  | 5.503  | 14.658  | 14.439  | 8.264  |
| Diciembre  | 9.005  | 11.377  | 14.271  | 11.512 | 9.337  | 20.757  | 8.746   | 9.310  |

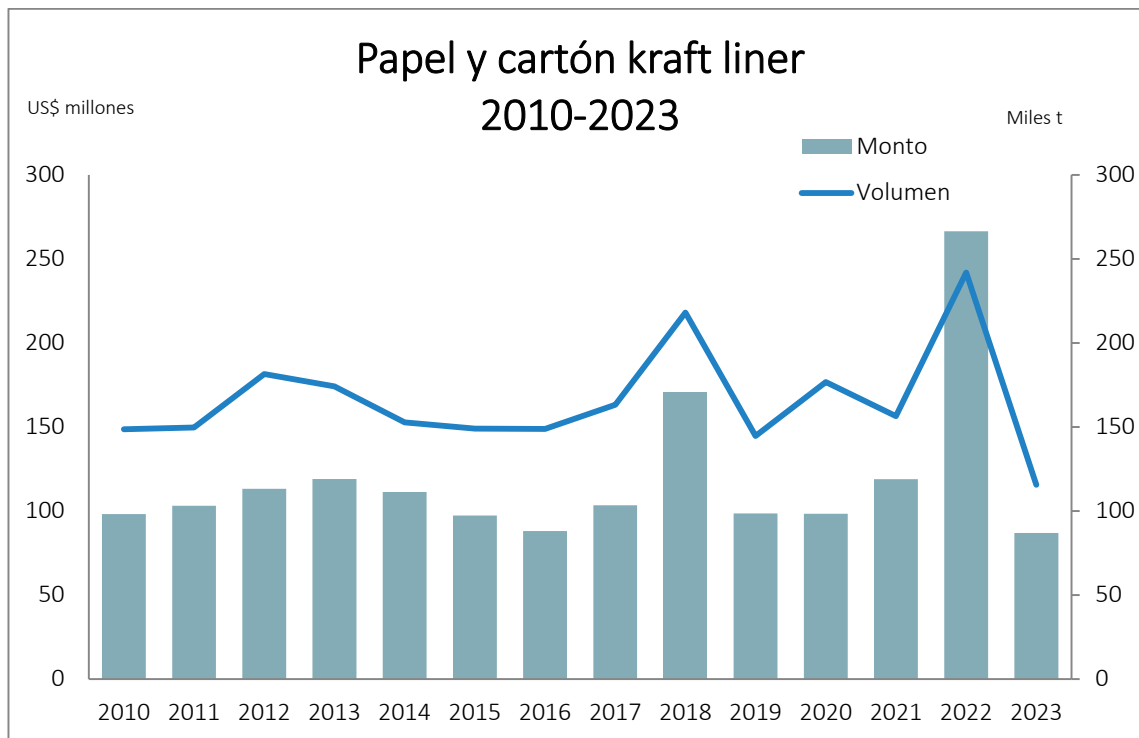


Figura 17. Evolución papel y cartón kraft liner 2010 - 2023

## Cajas de papel o cartón corrugado

CUADRO 28  
MONTO Y VOLUMEN CAJAS DE PAPEL O CARTÓN CORRUGADO  
SEGÚN PAÍS

| País de origen | Monto importado (US\$ miles) |        |               | Volumen importado (t) |        |               |
|----------------|------------------------------|--------|---------------|-----------------------|--------|---------------|
|                | 2022                         | 2023   | Variación (%) | 2022                  | 2023   | Variación (%) |
| Total          | 41.778                       | 24.667 | -41,0         | 19.330                | 12.152 | -37,1         |
| China          | 9.303                        | 11.856 | 27,4          | 3.383                 | 5.798  | 71,4          |
| Argentina      | 17.074                       | 4.840  | -71,7         | 9.552                 | 3.127  | -67,3         |
| Bolivia        | 4.294                        | 2.196  | -48,9         | 2.475                 | 1.212  | -51,0         |
| Perú           | 3.029                        | 1.741  | -42,5         | 1.393                 | 1.018  | -26,9         |
| Estados Unidos | 4.055                        | 1.299  | -68,0         | 1.158                 | 205    | -82,3         |
| Brasil         | 1.953                        | 984    | -49,6         | 644                   | 336    | -47,9         |
| España         | 700                          | 605    | -13,6         | 321                   | 207    | -35,6         |
| Reino Unido    | 125                          | 442    | 253,4         | 13                    | 44     | 223,7         |
| México         | 171                          | 133    | -21,9         | 60                    | 15     | -74,6         |
| Países Bajos   | 67                           | 100    | 48,7          | 10                    | 12     | 26,6          |
| India          | 132                          | 82     | -38,0         | 55                    | 78     | 40,9          |
| Lituania       | 122                          | 52     | -57,2         | 37                    | 13     | -63,8         |
| Francia        | 87                           | 42     | -51,2         | 16                    | 11     | -31,8         |
| Italia         | 74                           | 40     | -45,7         | 6                     | 4      | -30,1         |
| Uruguay        | 196                          | 37     | -81,3         | 105                   | 1      | -98,9         |
| Otros Países   | 395                          | 218    | -44,8         | 100                   | 71     | -29,6         |

CUADRO 29  
MONTO CAJAS DE PAPEL O CARTÓN CORRUGADO  
POR AÑO SEGÚN MES (US\$ MILES)

| Mes        | 2016   | 2017   | 2018   | 2019   | 2020   | 2021   | 2022   | 2023   |
|------------|--------|--------|--------|--------|--------|--------|--------|--------|
| Total      | 13.496 | 12.967 | 13.974 | 14.908 | 13.942 | 23.597 | 41.778 | 24.667 |
| Enero      | 1.468  | 2.413  | 2.349  | 2.679  | 2.014  | 1.420  | 3.768  | 3.753  |
| Febrero    | 1.084  | 1.870  | 2.297  | 1.994  | 1.117  | 1.240  | 4.749  | 1.779  |
| Marzo      | 1.543  | 1.429  | 1.977  | 995    | 575    | 1.435  | 5.652  | 2.081  |
| Abril      | 1.061  | 702    | 669    | 343    | 481    | 1.189  | 3.285  | 1.084  |
| Mayo       | 880    | 514    | 736    | 496    | 450    | 786    | 4.246  | 1.445  |
| Junio      | 798    | 672    | 592    | 840    | 623    | 902    | 3.943  | 1.225  |
| Julio      | 507    | 599    | 621    | 793    | 715    | 1.188  | 2.390  | 1.954  |
| Agosto     | 663    | 637    | 544    | 650    | 490    | 1.978  | 3.642  | 2.315  |
| Septiembre | 556    | 608    | 571    | 459    | 686    | 2.128  | 2.449  | 2.301  |
| Octubre    | 834    | 399    | 651    | 956    | 1.328  | 2.695  | 2.158  | 2.666  |
| Noviembre  | 1.444  | 1.428  | 1.027  | 1.259  | 2.117  | 4.031  | 3.045  | 2.007  |
| Diciembre  | 2.657  | 1.697  | 1.940  | 3.444  | 3.348  | 4.607  | 2.451  | 2.057  |

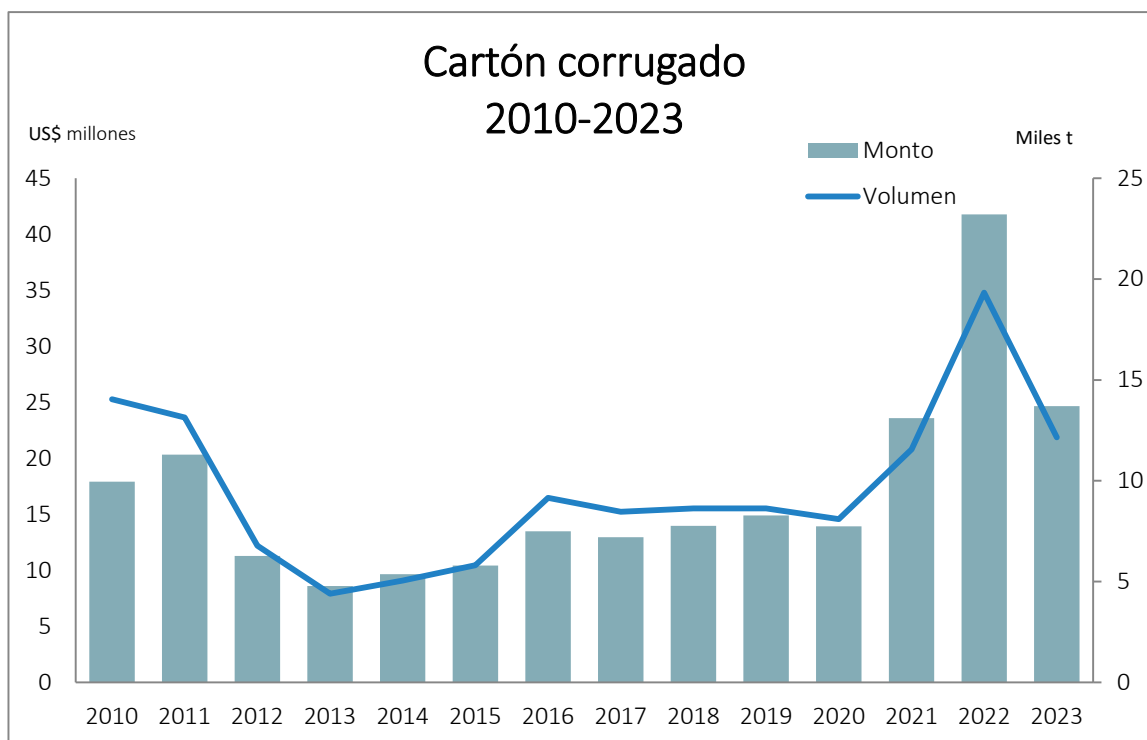


Figura 18. Evolución cajas de papel o cartón corrugado 2010 - 2023



## ANEXOS

---



## Importaciones Forestales 2023

| ANEXO 1  |                |               |               |         |         |               |
|--|----------------|---------------|---------------|---------|---------|---------------|
| Importaciones forestales según producto              |                |               |               |         |         |               |
| País de origen                                       | Monto US\$ CIF |               |               | Volumen |         |               |
|  | 2022           | 2023          | Variación (%) | 2022    | 2023    | Variación (%) |
| Total  | 2.377.108.617  | 1.509.650.930 | -36,5         |         |         |               |
| Papeles sin estucar para impr. Y escr. (kg)          | 149.844.342    | 130.370.979   | -13           | 113.344 | 103.594 | -8,6          |
| Papel y carton kraft liner (kg)                      | 266.500.915    | 86.914.869    | -67,4         | 241.908 | 115.570 | -52,2         |
| Demas pap y art de uso domestico o sanitario (kg)    | 84.116.011     | 73.878.628    | -12,2         | 26.374  | 26.849  | 1,8           |
| Pañales desechables (kg)                             | 68.950.709     | 60.755.195    | -11,9         | 15.184  | 15.840  | 4,3           |
| Otros envases y pap o cartones para envases (kg)     | 114.356.376    | 58.052.207    | -49,2         | 91.162  | 54.401  | -40,3         |
| Papel engomado y autoadhesivo (kg)                   | 57.164.565     | 48.856.410    | -14,5         | 15.346  | 14.550  | -5,2          |
| Papeles estucados para impr. Y escr. (kg)            | 145.916.973    | 44.628.495    | -69,4         | 143.524 | 58.757  | -59,1         |
| Sillas y sillones c/relleno (u)                      | 92.598.307     | 43.823.187    | -52,7         | 891.153 | 529.180 | -40,6         |
| Papeles estucados para impr. Y escr. (kg)            | 74.999.788     | 41.237.634    | -45           | 48.086  | 28.137  | -41,5         |
| Tablas y tableros para piso (kg)                     | 44.141.612     | 38.831.570    | -12           | 34.977  | 37.576  | 7,4           |
| Papel higienico (kg)                                 | 43.075.747     | 36.085.782    | -16,2         | 25.450  | 22.465  | -11,7         |
| Sacos y bolsas de papel (kg)                         | 46.275.634     | 33.917.711    | -26,7         | 15.064  | 11.919  | -20,9         |
| Cajas de papel o carton sin corrugar (kg)            | 48.951.910     | 32.749.259    | -33,1         | 22.258  | 15.611  | -29,9         |
| Tablero contrachapado (m3)                           | 37.440.256     | 32.664.760    | -12,8         | 41.768  | 55.464  | 32,8          |
| Caucho natural elaborado (kg)                        | 43.693.393     | 31.991.829    | -26,8         | 19.347  | 17.725  | -8,4          |
| Otros pap y cart estuc/rec/imp no impr. O escr. (kg) | 68.532.293     | 30.105.951    | -56,1         | 35.109  | 13.291  | -62,1         |
| Otros pap y cart no clasificados en otra parte (kg)  | 32.371.646     | 29.466.144    | -9            | 14.176  | 14.716  | 3,8           |
| Papel test liner (kg)                                | 65.222.925     | 27.117.922    | -58,4         | 70.692  | 43.798  | -38           |
| Tapones de corcho aglomerado (kg)                    | 26.713.168     | 24.920.547    | -6,7          | 2.740   | 2.164   | -21           |
| Cajas de papel o carton corrugado (kg)               | 41.777.708     | 24.667.446    | -41           | 19.330  | 12.152  | -37,1         |
| Vasos y platos desechables (kg)                      | 48.039.471     | 22.834.747    | -52,5         | 10.576  | 6.037   | -42,9         |
| Tablero mdf (kg)                                     | 26.891.189     | 21.636.828    | -19,5         | 34.829  | 34.119  | -2            |
| Otros articulos de papel y carton (kg)               | 29.756.109     | 19.024.827    | -36,1         | 18.591  | 15.343  | -17,5         |
| Papel tissue (kg)                                    | 7.619.900      | 18.737.058    | 145,9         | 4.995   | 12.555  | 151,3         |
| Papel y cartulinas multicapas (kg)                   | 28.233.504     | 17.744.781    | -37,1         | 20.654  | 15.156  | -26,6         |
| Roperos y armarios (u)                               | 1.376.303      | 17.123.675    | 1.144,20      | 32.282  | 299.284 | 827,1         |
| Papel para decorar y revestir paredes (kg)           | 18.479.748     | 17.079.650    | -7,6          | 3.030   | 3.954   | 30,5          |
| Barricas (kg)  | 18.189.808     | 16.868.524    | -7,3          | 1.054   | 866     | -17,9         |
| Otros muebles (u)                                    | 32.384.441     | 16.285.282    | -49,7         | 812.797 | 601.405 | -26           |
| Carbon vegetal (kg)                                  | 16.595.560     | 15.447.650    | -6,9          | 67.027  | 61.304  | -8,5          |
| Muebles de cocina (u)                                | 19.478.465     | 14.362.519    | -26,3         | 300.954 | 296.016 | -1,6          |
| Mesas (u)  | 43.713.393     | 14.321.842    | -67,2         | 731.469 | 457.372 | -37,5         |
| Pulpa quimica blanqueada (al sulfato) (kg)           | 24.407.622     | 13.766.238    | -43,6         | 23.202  | 9.569   | -58,8         |
| Agendas, formularios, libretas y similares (kg)      | 11.921.629     | 13.448.349    | 12,8          | 2.362   | 3.274   | 38,6          |
| Tapones de corcho natural (kg)                       | 15.388.721     | 11.187.687    | -27,3         | 595     | 460     | -22,8         |
| Etiquetas (kg)                                       | 9.157.753      | 11.035.426    | 20,5          | 1.092   | 1.421   | 30,1          |
| Cuadernos (kg)                                       | 6.983.146      | 10.684.137    | 53            | 2.831   | 5.558   | 96,4          |
| Muebles de oficina (u)                               | 15.528.571     | 10.479.404    | -32,5         | 352.681 | 279.260 | -20,8         |
| Tablero osb (kg)                                     | 15.932.565     | 9.719.986     | -39           | 22.317  | 21.769  | -2,5          |
| Papel kraft para sacos y bolsas (kg)                 | 18.271.031     | 9.588.391     | -47,5         | 13.192  | 7.836   | -40,6         |
| Papel para cigarrillos (kg)                          | 10.341.194     | 9.133.098     | -11,7         | 1.492   | 1.178   | -21,1         |
| Tablero mdf recub. Y/o trab. Mec. (kg)               | 19.243.440     | 9.004.030     | -53,2         | 18.550  | 7.350   | -60,4         |
| Papel cristal y calandrados transparentes (kg)       | 8.368.023      | 8.667.437     | 3,6           | 4.191   | 4.767   | 13,7          |
| Otros articulos manufacturados (kg)                  | 15.254.269     | 8.577.375     | -43,8         | 7.457   | 2.247   | -69,9         |
| Partes y piezas de muebles (kg)                      | 9.156.495      | 8.469.229     | -7,5          | 2.622   | 2.467   | -5,9          |
| Toallas absorbentes (kg)                             | 9.680.349      | 8.289.657     | -14,4         | 4.311   | 3.500   | -18,8         |
| Duelas (kg)  | 9.188.369      | 7.981.893     | -13,1         | 1.297   | 887     | -31,6         |
| Muebles p/baño (u)                                   | 11.844.631     | 7.825.116     | -33,9         | 207.909 | 198.271 | -4,6          |
| Comodas y veladores (u)                              | -              | 7.661.789     | -             | -       | 160.626 | -             |
| Sillas y sillones s/relleno (u)                      | 13.347.244     | 7.650.012     | -42,7         | 389.692 | 313.187 | -19,6         |
| Otros productos                                      | 309.691.395    | 193.977.763   | -59,7         |         |         |               |

## Importaciones Forestales 2023

### ANEXO 2 Importaciones forestales según país origen

| País de origen       | Monto miles US\$ CIF |           | Variación (%) |
|----------------------|----------------------|-----------|---------------|
|                      | 2022                 | 2023      |               |
| Total                | 2.377.109            | 1.509.651 | -36,5         |
| China                | 515.198              | 361.557   | -29,8         |
| Brasil               | 498.345              | 315.589   | -36,7         |
| Estados Unidos       | 255.776              | 115.249   | -54,9         |
| Argentina            | 134.877              | 75.825    | -43,8         |
| Alemania             | 96.837               | 60.171    | -37,9         |
| Finlandia            | 88.395               | 56.779    | -35,8         |
| Perú                 | 40.254               | 41.018    | 1,9           |
| España               | 74.088               | 40.360    | -45,5         |
| Colombia             | 46.224               | 36.537    | -21,0         |
| Francia              | 47.150               | 34.728    | -26,3         |
| Italia               | 70.157               | 30.235    | -56,9         |
| Portugal             | 31.586               | 29.871    | -5,4          |
| Indonesia            | 29.475               | 28.774    | -2,4          |
| Países Bajos         | 26.926               | 27.340    | 1,5           |
| Guatemala            | 29.928               | 25.061    | -16,3         |
| Suecia               | 42.463               | 23.671    | -44,3         |
| Paraguay             | 27.002               | 20.278    | -24,9         |
| México               | 26.449               | 18.080    | -31,6         |
| Austria              | 37.609               | 17.053    | -54,7         |
| Vietnam              | 26.341               | 14.856    | -43,6         |
| Corea del Sur        | 19.960               | 12.972    | -35,0         |
| Canadá               | 21.964               | 11.629    | -47,1         |
| Malasia              | 26.813               | 10.101    | -62,3         |
| Polonia              | 16.018               | 9.782     | -38,9         |
| República Checa      | 7.667                | 7.227     | -5,7          |
| Reino Unido          | 5.975                | 7.117     | 19,1          |
| Bélgica              | 15.813               | 6.245     | -60,5         |
| Uruguay              | 10.754               | 6.215     | -42,2         |
| Bolivia              | 10.371               | 5.783     | -44,2         |
| Turquía              | 11.655               | 5.667     | -51,4         |
| Taiwán               | 4.426                | 5.523     | 24,8          |
| Destino No Precisado | 6.264                | 4.509     | -28,0         |
| Dinamarca            | 6.693                | 4.213     | -37,0         |
| Sudáfrica            | 7.374                | 3.405     | -53,8         |
| Japón                | 3.554                | 3.262     | -8,2          |
| Ecuador              | 1.944                | 3.261     | 67,7          |
| India                | 5.905                | 3.215     | -45,6         |
| Rumania              | 5.403                | 3.089     | -42,8         |
| Lituania             | 4.171                | 2.753     | -34,0         |
| Nueva Zelandia       | 3.114                | 2.351     | -24,5         |
| Tailandia            | 3.605                | 2.236     | -38,0         |
| Israel               | 2.300                | 1.738     | -24,4         |
| Noruega              | 3.214                | 1.534     | -52,3         |
| Australia            | 570                  | 1.500     | 163,1         |
| Suiza                | 966                  | 1.384     | 43,3          |

## Importaciones Forestales 2023

| País de origen         | Monto miles US\$ CIF |       | Variación (%) |
|------------------------|----------------------|-------|---------------|
|                        | 2022                 | 2023  |               |
| Hungría                | 2.083                | 1.132 | -45,6         |
| Estonia                | 652                  | 1.003 | 53,9          |
| Eslovenia              | 229                  | 998   | 335,0         |
| República Dominicana   | 461                  | 903   | 95,9          |
| Honduras               | 669                  | 541   | -19,1         |
| Emiratos Árabes Unidos | 352                  | 540   | 53,2          |
| El Salvador            | 226                  | 501   | 121,3         |
| Costa Rica             | 386                  | 460   | 18,9          |
| Panamá                 | 954                  | 369   | -61,3         |
| Gabón                  | 61                   | 333   | 444,0         |
| Venezuela              | 208                  | 303   | 45,8          |
| Zona Franca Arica      | 379                  | 302   | -20,4         |
| Letonia                | 309                  | 297   | -3,9          |
| Irlanda                | 251                  | 255   | 1,9           |
| Nicaragua              | 380                  | 251   | -33,9         |
| Rusia                  | 10.673               | 183   | -98,3         |
| Sri Lanka              | 122                  | 164   | 33,5          |
| Eslovaquia             | 2.815                | 149   | -94,7         |
| Egipto                 | 489                  | 143   | -70,7         |
| Bosnia y Herzegovina   | 17                   | 95    | 453,4         |
| Filipinas              | 277                  | 87    | -68,5         |
| Luxemburgo             | 970                  | 77    | -92,0         |
| Ucrania                | 239                  | 77    | -67,9         |
| Grecia                 | 525                  | 75    | -85,8         |
| Ghana                  | 267                  | 71    | -73,5         |
| Arabia Saudita         | -                    | 56    | -             |
| Costa de Marfil        | 406                  | 55    | -86,4         |
| Puerto Rico            | 0                    | 52    | 166.543,9     |
| Croacia                | 97                   | 46    | -52,4         |
| Bangladesh             | 108                  | 42    | -60,9         |
| Otros orígenes         | 926                  | 350   | -62,2         |

# Importaciones Forestales 2023

## ANEXO 3

### Importaciones forestales por mes (valor US\$ CIF) enero - diciembre 2023

| Producto   | Especie            | Cal  | Un | Enero     | Febrero   | Marzo     | Abril   | Mayo      | Junio     | Julio     | Agosto    | Septiembre | Octubre   | Noviembre | Diciembre | Total      |
|--|--------------------|------|----|-----------|-----------|-----------|---------|-----------|-----------|-----------|-----------|------------|-----------|-----------|-----------|------------|
| Productos no madereros                             |                    | (t)  |    | 0         | 0         | 0         | 0       | 0         | 0         | 0         | 0         | 0          | 0         | 0         | 0         | 0          |
|  |                    | US\$ |    | 1.599     | 0         | 0         | 0       | 0         | 0         | 0         | 0         | 0          | 0         | 0         | 0         | 1.599      |
| Semillas   | Pino taeda         | (t)  |    | 0         | 0         | 0         | 0       | 0         | 0         | 0         | 0         | 0          | 0         | 0         | 0         | 0          |
|  |                    | US\$ |    | 1.599     | 0         | 0         | 0       | 0         | 0         | 0         | 0         | 0          | 0         | 0         | 0         | 1.599      |
| Trozos para aserrar y hacer chapas                 |                    | (m3) |    | 25        | 0         | 0         | 0       | 0         | 0         | 0         | 0         | 0          | 0         | 0         | 0         | 25         |
|  |                    | US\$ |    | 15.078    | 0         | 0         | 0       | 0         | 0         | 0         | 0         | 0          | 0         | 0         | 0         | 15.078     |
| Trozos aserrables                                  | Latifoliadas s/id  | (m3) |    | 25        | 0         | 0         | 0       | 0         | 0         | 0         | 0         | 0          | 0         | 0         | 0         | 25         |
|  |                    | US\$ |    | 15.078    | 0         | 0         | 0       | 0         | 0         | 0         | 0         | 0          | 0         | 0         | 0         | 15.078     |
| Otras maderas en bruto                             |                    | (t)  |    | 14        | 0         | 14        | 14      | 150       | 17        | 18        | 0         | 0          | 14        | 1         | 0         | 244        |
|  |                    | US\$ |    | 20.996    | 869       | 18.548    | 19.048  | 97.921    | 20.280    | 24.257    | 1.939     | 303        | 12.684    | 3.719     | 806       | 221.371    |
| Aserrín, virutas y otros                           |                    | (t)  |    | 14        | 0         | 14        | 14      | 0         | 17        | 14        | 0         | 0          | 14        | 0         | 0         | 89         |
|  |                    | US\$ |    | 20.996    | 0         | 18.548    | 19.048  | 0         | 20.280    | 15.974    | 0         | 0          | 12.684    | 0         | 0         | 107.529    |
| Aserrín, virutas y otros                           | Eucalipto          | (t)  |    | 0         | 0         | 0         | 0       | 0         | 0         | 0         | 0         | 0          | 0         | 0         | 0         | 0          |
|  |                    | US\$ |    | 0         | 0         | 0         | 0       | 0         | 0         | 0         | 0         | 303        | 0         | 0         | 382       | 685        |
| Aserrín, virutas y otros                           | Latifoliadas s/id  | (t)  |    | 0         | 0         | 0         | 0       | 0         | 0         | 4         | 0         | 0          | 0         | 1         | 0         | 5          |
|  |                    | US\$ |    | 0         | 0         | 0         | 0       | 0         | 0         | 8.283     | 0         | 0          | 0         | 630       | 0         | 8.912      |
| Otras maderas en bruto n.e.                        | Eucalyptus grandis | (t)  |    | 0         | 0         | 0         | 0       | 72        | 0         | 0         | 0         | 0          | 0         | 0         | 0         | 72         |
|  |                    | US\$ |    | 0         | 0         | 0         | 0       | 31.826    | 0         | 0         | 0         | 0          | 0         | 0         | 0         | 31.826     |
| Otras maderas en bruto n.e.                        | Pino taeda         | (t)  |    | 0         | 0         | 0         | 0       | 60        | 0         | 0         | 0         | 0          | 0         | 0         | 0         | 60         |
|  |                    | US\$ |    | 0         | 0         | 0         | 0       | 36.205    | 0         | 0         | 0         | 0          | 0         | 0         | 0         | 36.205     |
| Otras maderas en bruto n.e.                        | Robinia            | (t)  |    | 0         | 0         | 0         | 0       | 18        | 0         | 0         | 0         | 0          | 0         | 0         | 0         | 18         |
|  |                    | US\$ |    | 0         | 0         | 0         | 0       | 29.891    | 0         | 0         | 0         | 0          | 0         | 0         | 0         | 29.891     |
| Polines, estacas sin impregnar                     | Latifoliadas s/id  | (t)  |    | 0         | 0         | 0         | 0       | 0         | 0         | 0         | 0         | 0          | 0         | 0         | 0         | 1          |
|  |                    | US\$ |    | 0         | 805       | 0         | 0       | 0         | 0         | 0         | 1.939     | 0          | 0         | 3.090     | 424       | 6.258      |
| Postes sin impregnar                               | Latifoliadas s/id  | (t)  |    | 0         | 0         | 0         | 0       | 0         | 0         | 0         | 0         | 0          | 0         | 0         | 0         | 0          |
|  |                    | US\$ |    | 0         | 64        | 0         | 0       | 0         | 0         | 0         | 0         | 0          | 0         | 0         | 0         | 64         |
| Carbón vegetal y activado                          |                    | (t)  |    | 4.406     | 5.204     | 5.273     | 2.734   | 5.741     | 4.161     | 4.172     | 7.022     | 4.674      | 7.399     | 5.469     | 5.049     | 61.304     |
|  |                    | US\$ |    | 1.097.699 | 1.320.197 | 1.299.164 | 727.500 | 1.428.798 | 1.074.089 | 1.041.610 | 1.774.019 | 1.227.138  | 1.821.115 | 1.350.317 | 1.286.004 | 15.447.650 |
| Carbón vegetal                                     |                    | (t)  |    | 1.997     | 2.737     | 2.424     | 1.446   | 3.307     | 2.400     | 2.527     | 4.027     | 3.140      | 4.199     | 3.407     | 2.862     | 34.473     |
|  |                    | US\$ |    | 532.370   | 765.028   | 644.134   | 417.748 | 889.971   | 666.365   | 673.173   | 1.092.624 | 889.490    | 1.075.088 | 906.134   | 760.166   | 9.312.290  |
| Carbón vegetal                                     | Quebracho blanco   | (t)  |    | 52        | 52        | 26        | 54      | 0         | 83        | 28        | 51        | 0          | 162       | 48        | 15        | 571        |
|  |                    | US\$ |    | 20.442    | 15.600    | 8.367     | 16.324  | 0         | 33.205    | 7.560     | 14.880    | 0          | 48.256    | 19.910    | 4.050     | 188.594    |
| Carbón vegetal                                     | Quebracho colorado | (t)  |    | 2.356     | 2.415     | 2.823     | 1.234   | 2.434     | 1.678     | 1.617     | 2.945     | 1.534      | 3.037     | 2.014     | 2.172     | 26.260     |
|  |                    | US\$ |    | 544.887   | 539.569   | 646.663   | 293.428 | 538.827   | 374.520   | 360.876   | 666.515   | 337.648    | 697.771   | 424.273   | 521.788   | 5.946.766  |
| Pellets, briquetas, aserrín, virutas y otros resid |                    | (t)  |    | 2         | 277       | 1.334     | 2.715   | 3.232     | 3.298     | 1.005     | 1.616     | 112        | 27        | 27        | 54        | 13.699     |
|  |                    | US\$ |    | 596       | 80.787    | 413.078   | 815.042 | 977.559   | 1.068.118 | 339.207   | 577.427   | 18.098     | 3.942     | 3.990     | 12.255    | 4.310.099  |
| Aserrín  |                    | (t)  |    | 0         | 0         | 0         | 0       | 0         | 0         | 0         | 0         | 0          | 0         | 0         | 0         | 0          |
|  |                    | US\$ |    | 0         | 0         | 0         | 181     | 63        | 0         | 0         | 0         | 0          | 0         | 0         | 0         | 244        |
| Briquetas de madera                                | Coníferas s/id     | (t)  |    | 0         | 0         | 0         | 0       | 0         | 0         | 0         | 0         | 0          | 0         | 0         | 0         | 0          |
|  |                    | US\$ |    | 0         | 0         | 0         | 0       | 0         | 0         | 0         | 0         | 2.074      | 0         | 0         | 0         | 2.074      |
| Pellets de madera                                  |                    | (t)  |    | 2         | 55        | 892       | 1.767   | 2.504     | 2.902     | 793       | 1.477     | 112        | 27        | 27        | 54        | 10.613     |
|  |                    | US\$ |    | 596       | 17.225    | 288.806   | 552.484 | 763.684   | 937.086   | 269.912   | 534.959   | 16.025     | 3.942     | 3.990     | 12.255    | 3.400.963  |
| Pellets de madera                                  | Pino radiata       | (t)  |    | 0         | 0         | 54        | 162     | 0         | 0         | 0         | 0         | 0          | 0         | 0         | 0         | 216        |
|  |                    | US\$ |    | 0         | 0         | 16.536    | 49.553  | 0         | 0         | 0         | 0         | 0          | 0         | 0         | 0         | 66.089     |

# Importaciones Forestales 2023

| Producto                   | Especie           | Cal Un | Enero            | Febrero          | Marzo          | Abril            | Mayo             | Junio            | Julio            | Agosto           | Septiembre       | Octubre          | Noviembre        | Diciembre        | Total             |
|----------------------------|-------------------|--------|------------------|------------------|----------------|------------------|------------------|------------------|------------------|------------------|------------------|------------------|------------------|------------------|-------------------|
| Pellets de madera          | Pino taeda        | (t)    | 0                | 222              | 388            | 786              | 728              | 396              | 212              | 139              | 0                | 0                | 0                | 0                | 2.870             |
|                            |                   | US\$   | 0                | 63.562           | 107.737        | 212.824          | 213.812          | 131.032          | 69.295           | 42.468           | 0                | 0                | 0                | 0                | 840.730           |
| <b>Pulpa mecánica</b>      |                   | (t)    | <b>0</b>         | <b>39</b>        | <b>0</b>       | <b>26</b>        | <b>221</b>       | <b>44</b>        | <b>23</b>        | <b>0</b>         | <b>101</b>       | <b>47</b>        | <b>0</b>         | <b>47</b>        | <b>547</b>        |
|                            |                   | US\$   | <b>0</b>         | <b>26.903</b>    | <b>409</b>     | <b>32.490</b>    | <b>303.897</b>   | <b>38.536</b>    | <b>21.027</b>    | <b>0</b>         | <b>122.969</b>   | <b>34.282</b>    | <b>0</b>         | <b>35.901</b>    | <b>616.414</b>    |
| Pulpa mecánica             |                   | (t)    | 0                | 39               | 0              | 26               | 221              | 44               | 23               | 0                | 101              | 47               | 0                | 47               | 547               |
|                            |                   | US\$   | 0                | 26.903           | 409            | 32.490           | 303.897          | 38.536           | 21.027           | 0                | 122.969          | 34.282           | 0                | 35.901           | 616.414           |
| <b>Pulpa química</b>       |                   | (t)    | <b>1.475</b>     | <b>765</b>       | <b>323</b>     | <b>724</b>       | <b>1.550</b>     | <b>877</b>       | <b>1.041</b>     | <b>819</b>       | <b>1.183</b>     | <b>1.443</b>     | <b>856</b>       | <b>1.282</b>     | <b>12.339</b>     |
|                            |                   | US\$   | <b>2.194.127</b> | <b>1.027.832</b> | <b>567.907</b> | <b>1.182.172</b> | <b>2.065.735</b> | <b>1.330.577</b> | <b>1.878.597</b> | <b>1.092.860</b> | <b>1.712.289</b> | <b>1.775.148</b> | <b>1.228.212</b> | <b>1.533.311</b> | <b>17.588.766</b> |
| Otras pulpas               |                   | (t)    | 9                | 0                | 11             | 10               | 21               | 1                | 30               | 35               | 19               | 1                | 29               | 48               | 213               |
|                            |                   | US\$   | 3.157            | 0                | 23.182         | 4.038            | 51.418           | 4.130            | 72.514           | 73.427           | 7.382            | 1.970            | 116.298          | 91.410           | 448.924           |
| Otras pulpas               | Bambú             | (t)    | 15               | 0                | 16             | 0                | 0                | 0                | 16               | 0                | 7                | 0                | 0                | 6                | 60                |
|                            |                   | US\$   | 44.928           | 0                | 47.910         | 0                | 0                | 0                | 40.577           | 0                | 15.091           | 723              | 0                | 12.319           | 161.548           |
| Pulpa cruda                | Coníferas s/id    | (t)    | 0                | 0                | 0              | 62               | 0                | 0                | 0                | 0                | 0                | 0                | 0                | 0                | 62                |
|                            |                   | US\$   | 0                | 0                | 0              | 75.005           | 0                | 72               | 0                | 0                | 0                | 0                | 0                | 0                | 75.078            |
| Pulpa cruda                | Latifoliadas s/id | (t)    | 0                | 0                | 0              | 0                | 0                | 0                | 0                | 0                | 0                | 0                | 0                | 0                | 0                 |
|                            |                   | US\$   | 0                | 0                | 0              | 0                | 2.164            | 0                | 0                | 0                | 0                | 0                | 0                | 0                | 2.164             |
| Pulpa fluff blanqueada     | Coníferas s/id    | (t)    | 150              | 0                | 0              | 25               | 365              | 300              | 50               | 221              | 131              | 0                | 0                | 0                | 1.241             |
|                            |                   | US\$   | 223.871          | 0                | 0              | 26.579           | 446.665          | 308.052          | 51.312           | 220.433          | 122.724          | 0                | 0                | 0                | 1.399.636         |
| Pulpa fluff semiblanqueada | Coníferas s/id    | (t)    | 135              | 84               | 0              | 0                | 82               | 0                | 0                | 259              | 52               | 202              | 205              | 75               | 1.093             |
|                            |                   | US\$   | 210.032          | 110.836          | 0              | 0                | 100.457          | 0                | 0                | 381.027          | 81.249           | 211.357          | 260.962          | 69.958           | 1.425.878         |
| Pulpa química              |                   | (t)    | 0                | 0                | 0              | 0                | 0                | 0                | 0                | 97               | 0                | 0                | 0                | 0                | 97                |
| blanqueada (al sulfato)    |                   | US\$   | 0                | 180              | 66             | 0                | 0                | 0                | 0                | 56.395           | 164              | 115              | 0                | 0                | 56.920            |
| Pulpa química              |                   | (t)    | 1.140            | 681              | 296            | 627              | 913              | 575              | 946              | 191              | 968              | 1.224            | 591              | 1.150            | 9.302             |
| blanqueada (al sulfato)    | Coníferas s/id    | US\$   | 1.638.706        | 916.817          | 496.442        | 1.076.362        | 1.316.149        | 1.014.219        | 1.714.013        | 314.660          | 1.465.102        | 1.513.993        | 757.198          | 1.334.700        | 13.558.359        |
| Pulpa química              |                   | (t)    | 0                | 0                | 0              | 0                | 169              | 0                | 0                | 0                | 0                | 0                | 0                | 0                | 169               |
| blanqueada (al sulfato)    | Eucalipto         | US\$   | 190              | 0                | 308            | 110              | 148.884          | 64               | 181              | 221              | 665              | 132              | 204              | 0                | 150.958           |
| Pulpa química              |                   | (t)    | 0                | 0                | 0              | 0                | 0                | 0                | 0                | 0                | 0                | 0                | 0                | 0                | 0                 |
| blanqueada (al sulfato)    | Coníferas s/id    | US\$   | 0                | 0                | 0              | 78               | 0                | 0                | 0                | 0                | 0                | 0                | 0                | 0                | 78                |
| Pulpa química              |                   | (t)    | 26               | 0                | 0              | 0                | 0                | 2                | 0                | 16               | 6                | 16               | 32               | 3                | 101               |
| blanqueada (al sulfato)    | Latifoliadas s/id | US\$   | 73.243           | 0                | 0              | 0                | 0                | 4.040            | 0                | 46.696           | 19.912           | 46.857           | 93.550           | 24.925           | 309.223           |
| <b>Chapas de madera</b>    |                   | (t)    | <b>41</b>        | <b>49</b>        | <b>3</b>       | <b>40</b>        | <b>28</b>        | <b>32</b>        | <b>11</b>        | <b>86</b>        | <b>28</b>        | <b>21</b>        | <b>46</b>        | <b>8</b>         | <b>392</b>        |
|                            |                   | US\$   | <b>177.990</b>   | <b>177.852</b>   | <b>11.767</b>  | <b>242.943</b>   | <b>149.347</b>   | <b>173.457</b>   | <b>63.240</b>    | <b>404.416</b>   | <b>173.321</b>   | <b>164.757</b>   | <b>215.196</b>   | <b>25.280</b>    | <b>1.979.565</b>  |
| Chapa de madera            |                   | (t)    | 0                | 0                | 0              | 0                | 0                | 11               | 11               | 0                | 0                | 1                | 0                | 1                | 25                |
|                            |                   | US\$   | 0                | 0                | 97             | 565              | 0                | 63.230           | 63.240           | 203              | 0                | 3.228            | 0                | 4.259            | 134.823           |
| Chapa de madera            | Cerezo            | (t)    | 19               | 0                | 0              | 0                | 0                | 0                | 0                | 0                | 0                | 0                | 0                | 0                | 19                |
|                            |                   | US\$   | 82.371           | 0                | 0              | 0                | 0                | 0                | 0                | 0                | 0                | 0                | 0                | 0                | 82.371            |
| Chapa de madera            | Curupixa          | (t)    | 13               | 39               | 0              | 4                | 8                | 18               | 0                | 38               | 10               | 0                | 6                | 0                | 137               |
|                            |                   | US\$   | 76.124           | 124.614          | 0              | 26.004           | 45.531           | 81.759           | 0                | 152.108          | 47.771           | 0                | 32.682           | 0                | 586.593           |
| Chapa de madera            | Jequitiba         | (t)    | 0                | 3                | 0              | 2                | 0                | 3                | 0                | 2                | 0                | 0                | 0                | 0                | 10                |
|                            |                   | US\$   | 0                | 8.967            | 0              | 1.572            | 0                | 13.948           | 0                | 5.469            | 0                | 0                | 0                | 0                | 29.956            |
| Chapa de madera            | Latifoliadas s/id | (t)    | 9                | 0                | 3              | 29               | 18               | 0                | 0                | 44               | 7                | 20               | 38               | 7                | 173               |
|                            |                   | US\$   | 19.495           | 0                | 11.670         | 164.096          | 95.474           | 8.394            | 0                | 239.240          | 70.387           | 161.529          | 157.793          | 21.021           | 949.099           |
| Chapa de madera            | Nogal             | (t)    | 0                | 0                | 0              | 4                | 2                | 0                | 0                | 0                | 0                | 0                | 2                | 0                | 9                 |
|                            |                   | US\$   | 0                | 0                | 0              | 50.705           | 8.342            | 0                | 0                | 0                | 0                | 0                | 24.720           | 0                | 83.768            |

## Importaciones Forestales 2023

| Producto                  | Especie         | Cal  | Un | Enero            | Febrero          | Marzo            | Abril            | Mayo             | Junio            | Julio            | Agosto           | Septiembre       | Octubre          | Noviembre        | Diciembre        | Total             |
|---------------------------|-----------------|------|----|------------------|------------------|------------------|------------------|------------------|------------------|------------------|------------------|------------------|------------------|------------------|------------------|-------------------|
| Chapa de madera           | Sapelli         | (t)  |    | 0                | 0                | 0                | 0                | 0                | 0                | 0                | 1                | 0                | 0                | 0                | 0                | 1                 |
|                           |                 | US\$ |    | 0                | 0                | 0                | 0                | 0                | 0                | 0                | 7.397            | 0                | 0                | 0                | 0                | 7.397             |
| Chapa de madera           | Tornillo        | (t)  |    | 0                | 0                | 0                | 0                | 0                | 0                | 0                | 0                | 0                | 0                | 0                | 0                | 0                 |
|                           |                 | US\$ |    | 0                | 0                | 0                | 0                | 0                | 6.126            | 0                | 0                | 0                | 0                | 0                | 0                | 6.126             |
| Chapa debobinada          | Caoba           | (t)  |    | 0                | 8                | 0                | 0                | 0                | 0                | 0                | 0                | 11               | 0                | 0                | 0                | 18                |
|                           |                 | US\$ |    | 0                | 44.271           | 0                | 0                | 0                | 0                | 0                | 0                | 55.162           | 0                | 0                | 0                | 99.433            |
| <b>Tableros de madera</b> |                 | (t)  |    | <b>8.402</b>     | <b>9.539</b>     | <b>12.315</b>    | <b>12.369</b>    | <b>12.667</b>    | <b>11.726</b>    | <b>12.090</b>    | <b>17.150</b>    | <b>9.115</b>     | <b>9.010</b>     | <b>7.341</b>     | <b>10.396</b>    | <b>132.120</b>    |
|                           |                 | US\$ |    | <b>6.233.010</b> | <b>5.384.277</b> | <b>7.139.805</b> | <b>7.571.529</b> | <b>8.072.178</b> | <b>8.220.370</b> | <b>7.603.579</b> | <b>8.334.021</b> | <b>5.981.681</b> | <b>6.046.326</b> | <b>4.508.631</b> | <b>6.552.192</b> | <b>81.647.600</b> |
| Madera contrachapada      |                 | (t)  |    | 0                | 0                | 0                | 0                | 0                | 27               | 0                | 0                | 24               | 0                | 0                | 0                | 51                |
|                           |                 | US\$ |    | 0                | 0                | 0                | 0                | 0                | 31.937           | 0                | 0                | 10.026           | 0                | 0                | 0                | 41.962            |
| Otros tableros            |                 | (t)  |    | 19               | 23               | 30               | 0                | 12               | 3                | 52               | 27               | 1                | 4                | 27               | 45               | 242               |
|                           |                 | US\$ |    | 27.235           | 31.435           | 22.997           | 4.363            | 40.282           | 9.962            | 32.041           | 119.285          | 5.696            | 40.990           | 12.007           | 87.244           | 433.537           |
| Otros tableros            | Bambú           | (t)  |    | 0                | 0                | 0                | 1                | 0                | 0                | 0                | 0                | 0                | 0                | 0                | 0                | 1                 |
|                           |                 | US\$ |    | 0                | 0                | 0                | 147              | 0                | 0                | 0                | 0                | 84               | 0                | 0                | 0                | 231               |
| Tablero contrachapado     |                 | (t)  |    | 3.843            | 4.736            | 5.398            | 5.492            | 4.695            | 4.704            | 5.886            | 9.936            | 3.481            | 2.567            | 2.469            | 3.208            | 56.414            |
|                           |                 | US\$ |    | 2.782.460        | 2.344.748        | 3.163.931        | 3.374.360        | 3.319.298        | 3.533.129        | 3.618.801        | 3.779.290        | 2.298.351        | 1.611.368        | 1.604.106        | 2.040.913        | 33.470.754        |
| Tablero contrachapado     | Bambú           | (t)  |    | 0                | 0                | 0                | 0                | 0                | 0                | 13               | 0                | 0                | 0                | 1                | 0                | 14                |
|                           |                 | US\$ |    | 0                | 0                | 0                | 0                | 0                | 0                | 13.175           | 0                | 0                | 0                | 3.568            | 0                | 16.743            |
| Tablero contrachapado     | Coníferas s/id  | (t)  |    | 0                | 0                | 0                | 1                | 0                | 0                | 0                | 0                | 0                | 0                | 0                | 0                | 1                 |
|                           |                 | US\$ |    | 0                | 0                | 0                | 5.557            | 0                | 0                | 0                | 0                | 0                | 0                | 0                | 0                | 5.557             |
| Tablero contrachapado     | recub. Fenólico | (t)  |    | 0                | 18               | 0                | 7                | 0                | 18               | 3                | 26               | 0                | 37               | 0                | 0                | 109               |
|                           |                 | US\$ |    | 0                | 71.664           | 0                | 37.363           | 0                | 79.106           | 13.952           | 4.851            | 0                | 235.743          | 0                | 0                | 442.678           |
| Tablero de partículas     |                 | (t)  |    | 245              | 131              | 291              | 527              | 1.023            | 998              | 554              | 1.249            | 810              | 990              | 611              | 564              | 7.994             |
|                           |                 | US\$ |    | 225.011          | 94.378           | 186.531          | 303.336          | 555.245          | 677.032          | 296.962          | 649.901          | 396.237          | 505.802          | 356.967          | 439.400          | 4.686.803         |
| Tablero de partículas     | Lapacho         | (t)  |    | 0                | 0                | 0                | 0                | 0                | 2                | 0                | 0                | 0                | 0                | 0                | 0                | 2                 |
|                           |                 | US\$ |    | 0                | 0                | 0                | 0                | 0                | 13.343           | 0                | 0                | 0                | 0                | 0                | 0                | 13.343            |
| Tablero de partículas     | c/melamina      | (t)  |    | 219              | 161              | 247              | 377              | 655              | 246              | 276              | 169              | 334              | 253              | 695              | 363              | 3.994             |
|                           |                 | US\$ |    | 121.780          | 79.891           | 131.119          | 213.886          | 375.142          | 129.240          | 175.843          | 104.495          | 164.711          | 125.582          | 342.939          | 176.423          | 2.141.051         |
| Tablero de partículas     | MDP c/melamina  | (t)  |    | 0                | 0                | 0                | 0                | 0                | 0                | 9                | 26               | 27               | 0                | 0                | 0                | 61                |
|                           |                 | US\$ |    | 0                | 0                | 0                | 0                | 0                | 0                | 4.727            | 14.182           | 15.188           | 0                | 0                | 0                | 34.098            |
| Tablero MDF               |                 | (t)  |    | 2.366            | 2.615            | 1.820            | 2.378            | 2.132            | 3.354            | 3.521            | 3.363            | 2.923            | 3.010            | 2.706            | 3.932            | 34.119            |
|                           |                 | US\$ |    | 1.692.154        | 1.404.645        | 1.022.655        | 1.630.590        | 1.343.259        | 2.112.532        | 2.265.046        | 2.294.270        | 1.793.965        | 1.914.029        | 1.783.838        | 2.379.844        | 21.636.828        |
| Tablero MDF recub. Y/o    |                 | (t)  |    | 854              | 737              | 357              | 431              | 540              | 619              | 510              | 516              | 840              | 1.011            | 201              | 734              | 7.350             |
| trab. Mec.                |                 | US\$ |    | 986.811          | 952.459          | 451.549          | 595.598          | 794.521          | 766.115          | 626.378          | 638.410          | 1.016.083        | 1.146.588        | 174.643          | 854.875          | 9.004.030         |
| Tablero OSB               |                 | (t)  |    | 854              | 1.119            | 4.172            | 3.157            | 3.611            | 1.756            | 1.266            | 1.839            | 675              | 1.137            | 631              | 1.551            | 21.769            |
|                           |                 | US\$ |    | 397.558          | 405.056          | 2.161.024        | 1.406.329        | 1.644.429        | 867.975          | 556.655          | 729.339          | 281.341          | 466.224          | 230.564          | 573.493          | 9.719.986         |
| <b>Madera aserrada</b>    |                 | (m3) |    | <b>1.348</b>     | <b>682</b>       | <b>842</b>       | <b>819</b>       | <b>1.170</b>     | <b>541</b>       | <b>496</b>       | <b>588</b>       | <b>613</b>       | <b>478</b>       | <b>417</b>       | <b>489</b>       | <b>8.482</b>      |
|                           |                 | US\$ |    | <b>491.190</b>   | <b>365.640</b>   | <b>433.058</b>   | <b>465.688</b>   | <b>607.867</b>   | <b>317.011</b>   | <b>694.627</b>   | <b>331.793</b>   | <b>475.882</b>   | <b>363.847</b>   | <b>323.044</b>   | <b>428.724</b>   | <b>5.298.371</b>  |
| Madera aserrada           | Abeto           | (m3) |    | 0                | 0                | 0                | 0                | 165              | 0                | 0                | 0                | 20               | 0                | 0                | 0                | 185               |
| tablones                  |                 | US\$ |    | 0                | 0                | 0                | 0                | 2.857            | 0                | 0                | 0                | 19.550           | 0                | 0                | 0                | 22.406            |
| Madera aserrada           | Alerce          | (m3) |    | 0                | 0                | 0                | 0                | 190              | 0                | 0                | 0                | 0                | 0                | 0                | 0                | 190               |
| tablones                  |                 | US\$ |    | 0                | 0                | 0                | 0                | 7.909            | 0                | 0                | 0                | 0                | 0                | 0                | 0                | 7.909             |
| Madera aserrada           | Balsa           | (m3) |    | 0                | 0                | 0                | 0                | 0                | 0                | 0                | 8                | 0                | 0                | 0                | 0                | 8                 |
| tablones                  |                 | US\$ |    | 0                | 0                | 0                | 0                | 0                | 0                | 0                | 227              | 0                | 0                | 0                | 0                | 227               |



# Importaciones Forestales 2023

| Producto        | Especie           | Cal Un | Enero   | Febrero | Marzo   | Abril   | Mayo    | Junio   | Julio   | Agosto  | Septiembre | Octubre | Noviembre | Diciembre | Total     |
|-----------------|-------------------|--------|---------|---------|---------|---------|---------|---------|---------|---------|------------|---------|-----------|-----------|-----------|
| Madera aserrada | Bibosi            | (m3)   | 0       | 0       | 0       | 0       | 0       | 0       | 0       | 21      | 0          | 0       | 0         | 0         | 21        |
| tablones        |                   | US\$   | 0       | 0       | 0       | 0       | 0       | 0       | 0       | 5.431   | 0          | 0       | 0         | 0         | 5.431     |
| Madera aserrada | Caoba             | (m3)   | 0       | 0       | 0       | 38      | 7       | 0       | 0       | 0       | 0          | 0       | 0         | 0         | 45        |
| tablones        |                   | US\$   | 0       | 0       | 0       | 26.419  | 4.232   | 0       | 0       | 0       | 0          | 0       | 0         | 0         | 30.651    |
| Madera aserrada | Cedro boliviano   | (m3)   | 0       | 0       | 0       | 40      | 0       | 0       | 0       | 46      | 0          | 0       | 0         | 0         | 86        |
| tablones        |                   | US\$   | 0       | 0       | 0       | 33.741  | 0       | 0       | 0       | 55.378  | 0          | 0       | 0         | 0         | 89.119    |
| Madera aserrada | Cerezo            | (m3)   | 0       | 0       | 0       | 48      | 0       | 24      | 0       | 0       | 0          | 0       | 0         | 5         | 78        |
| tablones        |                   | US\$   | 0       | 0       | 0       | 40.553  | 0       | 18.583  | 0       | 0       | 0          | 0       | 0         | 6.281     | 65.417    |
| Madera aserrada | Eucalyptus        | (m3)   | 0       | 0       | 0       | 0       | 0       | 0       | 0       | 0       | 43         | 0       | 0         | 28        | 71        |
| tablones        |                   | US\$   | 0       | 0       | 0       | 0       | 0       | 0       | 0       | 0       | 28.535     | 0       | 0         | 23.357    | 51.892    |
| Madera aserrada | grandis           | (m3)   | 0       | 20      | 33      | 0       | 0       | 0       | 0       | 0       | 0          | 0       | 37        | 9         | 99        |
| tablones        |                   | US\$   | 0       | 25.763  | 34.387  | 0       | 0       | 0       | 0       | 0       | 0          | 0       | 34.063    | 12.067    | 106.279   |
| Madera aserrada | Fresno            | (m3)   | 0       | 49      | 0       | 0       | 0       | 0       | 4       | 0       | 0          | 0       | 0         | 0         | 53        |
| tablones        |                   | US\$   | 0       | 51.061  | 0       | 0       | 0       | 0       | 10.976  | 0       | 0          | 0       | 0         | 0         | 62.038    |
| Madera aserrada | Iryanthera laevis | (m3)   | 0       | 28      | 0       | 0       | 81      | 53      | 0       | 0       | 0          | 0       | 38        | 0         | 199       |
| tablones        |                   | US\$   | 0       | 21.200  | 0       | 0       | 69.689  | 28.805  | 0       | 0       | 0          | 0       | 29.158    | 0         | 148.852   |
| Madera aserrada | Jatoba            | (m3)   | 0       | 0       | 0       | 0       | 0       | 0       | 0       | 20      | 0          | 0       | 0         | 0         | 20        |
| tablones        |                   | US\$   | 0       | 0       | 0       | 0       | 0       | 0       | 0       | 6.547   | 0          | 0       | 0         | 0         | 6.547     |
| Madera aserrada | Jequitiba         | (m3)   | 0       | 12      | 0       | 0       | 0       | 0       | 0       | 4       | 0          | 0       | 0         | 0         | 16        |
| tablones        |                   | US\$   | 0       | 6.618   | 0       | 0       | 0       | 0       | 0       | 1.077   | 0          | 0       | 0         | 0         | 7.696     |
| Madera aserrada | Kupay             | (m3)   | 0       | 0       | 0       | 0       | 0       | 0       | 17      | 0       | 0          | 0       | 0         | 0         | 17        |
| tablones        |                   | US\$   | 0       | 0       | 0       | 0       | 0       | 0       | 10.997  | 0       | 0          | 0       | 0         | 0         | 10.997    |
| Madera aserrada | Latifoliadas s/id | (m3)   | 22      | 0       | 0       | 206     | 17      | 40      | 116     | 55      | 272        | 19      | 0         | 41        | 789       |
| tablones        |                   | US\$   | 6.963   | 0       | 0       | 4.280   | 48.626  | 22.090  | 268.712 | 26.055  | 283.559    | 5.343   | 0         | 118.478   | 784.105   |
| Madera aserrada | Lenga             | (m3)   | 433     | 391     | 347     | 345     | 302     | 259     | 174     | 222     | 216        | 133     | 89        | 221       | 3.132     |
| tablones        |                   | US\$   | 214.154 | 202.971 | 173.272 | 165.495 | 155.455 | 133.993 | 93.115  | 116.860 | 111.203    | 80.163  | 54.654    | 117.912   | 1.619.245 |
| Madera aserrada | Marupa            | (m3)   | 0       | 0       | 53      | 0       | 0       | 0       | 0       | 0       | 0          | 0       | 56        | 0         | 108       |
| tablones        |                   | US\$   | 0       | 0       | 37.454  | 0       | 0       | 0       | 0       | 0       | 0          | 0       | 41.766    | 0         | 79.220    |
| Madera aserrada | Nogal             | (m3)   | 0       | 0       | 0       | 0       | 29      | 10      | 0       | 0       | 0          | 0       | 2         | 0         | 41        |
| tablones        |                   | US\$   | 0       | 0       | 0       | 0       | 16.767  | 1.419   | 0       | 0       | 0          | 0       | 3.206     | 0         | 21.392    |
| Madera aserrada | Ochoo             | (m3)   | 0       | 0       | 0       | 0       | 0       | 0       | 0       | 1       | 0          | 0       | 0         | 0         | 1         |
| tablones        |                   | US\$   | 0       | 0       | 0       | 0       | 0       | 0       | 0       | 167     | 0          | 0       | 0         | 0         | 167       |
| Madera aserrada | Okume             | (m3)   | 0       | 45      | 409     | 51      | 102     | 0       | 0       | 0       | 0          | 0       | 0         | 0         | 607       |
| tablones        |                   | US\$   | 0       | 36.952  | 187.043 | 37.687  | 71.169  | 0       | 0       | 0       | 0          | 0       | 0         | 0         | 332.851   |
| Madera aserrada | Pino radiata      | (m3)   | 800     | 0       | 0       | 0       | 55      | 54      | 0       | 104     | 11         | 0       | 0         | 0         | 1.023     |
| tablones        |                   | US\$   | 231.391 | 0       | 0       | 0       | 561     | 31.828  | 0       | 45.341  | 366        | 0       | 0         | 0         | 309.487   |
| Madera aserrada | Pino s/i          | (m3)   | 0       | 0       | 0       | 40      | 40      | 0       | 83      | 0       | 0          | 27      | 0         | 0         | 190       |
| tablones        |                   | US\$   | 0       | 0       | 0       | 124.393 | 116.448 | 0       | 230.380 | 0       | 0          | 11.767  | 0         | 0         | 482.988   |
| Madera aserrada | Pino taeda        | (m3)   | 52      | 0       | 0       | 51      | 102     | 101     | 102     | 50      | 50         | 231     | 196       | 153       | 1.089     |
| tablones        |                   | US\$   | 33.679  | 0       | 0       | 33.120  | 80.088  | 80.293  | 80.447  | 39.060  | 32.669     | 194.599 | 160.197   | 119.605   | 853.759   |
| Madera aserrada | Roble común       | (m3)   | 0       | 0       | 0       | 0       | 55      | 0       | 0       | 0       | 0          | 0       | 0         | 0         | 55        |
| tablones        |                   | US\$   | 0       | 0       | 0       | 0       | 13.730  | 0       | 0       | 0       | 0          | 0       | 0         | 0         | 13.730    |
| Madera aserrada | Roble rojo        | (m3)   | 0       | 0       | 0       | 0       | 0       | 0       | 0       | 32      | 0          | 60      | 0         | 32        | 125       |
| tablones        |                   | US\$   | 0       | 0       | 0       | 0       | 0       | 0       | 0       | 26.833  | 0          | 48.314  | 0         | 31.024    | 106.171   |

## Importaciones Forestales 2023

| Producto  | Especie            | Cal | Un   | Enero            | Febrero          | Marzo            | Abril            | Mayo             | Junio            | Julio            | Agosto           | Septiembre       | Octubre          | Noviembre        | Diciembre        | Total             |
|---|--------------------|-----|------|------------------|------------------|------------------|------------------|------------------|------------------|------------------|------------------|------------------|------------------|------------------|------------------|-------------------|
| Madera aserrada tablon                                | Teca               |     | (m3) | 0                | 0                | 0                | 0                | 25               | 0                | 0                | 25               | 0                | 0                | 0                | 0                | 50                |
|   |                    |     | US\$ | 0                | 0                | 0                | 0                | 16.278           | 0                | 0                | 8.817            | 0                | 0                | 0                | 0                | 25.095            |
| Madera aserrada tablon                                | Tornillo           |     | (m3) | 40               | 130              | 0                | 0                | 0                | 0                | 0                | 0                | 0                | 0                | 0                | 0                | 170               |
|   |                    |     | US\$ | 509              | 355              | 0                | 0                | 0                | 0                | 0                | 0                | 0                | 0                | 0                | 0                | 864               |
| Tablillas aserradas                                   | Balsa              |     | (m3) | 1                | 7                | 0                | 0                | 0                | 0                | 0                | 0                | 0                | 7                | 0                | 0                | 16                |
|   |                    |     | US\$ | 4.495            | 20.718           | 902              | 0                | 4.060            | 0                | 0                | 0                | 0                | 23.662           | 0                | 0                | 53.837            |
| <b>Astillas de madera</b>                             |                    |     | (t)  | <b>0</b>         | <b>0</b>         | <b>0</b>         | <b>1</b>         | <b>0</b>         | <b>0</b>         | <b>0</b>         | <b>0</b>         | <b>0</b>         | <b>0</b>         | <b>0</b>         | <b>0</b>         | <b>2</b>          |
|   |                    |     | US\$ | <b>0</b>         | <b>0</b>         | <b>0</b>         | <b>1.806</b>     | <b>0</b>         | <b>0</b>         | <b>0</b>         | <b>0</b>         | <b>0</b>         | <b>886</b>       | <b>0</b>         | <b>571</b>       | <b>3.263</b>      |
| Astillas sin corteza                                  | Eucalipto          |     | (t)  | 0                | 0                | 0                | 0                | 0                | 0                | 0                | 0                | 0                | 0                | 0                | 0                | 0                 |
|   |                    |     | US\$ | 0                | 0                | 0                | 0                | 0                | 0                | 0                | 0                | 0                | 0                | 0                | 571              | 571               |
| Astillas sin corteza                                  | Eucalyptus grandis |     | (t)  | 0                | 0                | 0                | 1                | 0                | 0                | 0                | 0                | 0                | 0                | 0                | 0                | 1                 |
|   |                    |     | US\$ | 0                | 0                | 0                | 1.806            | 0                | 0                | 0                | 0                | 0                | 0                | 0                | 0                | 1.806             |
| Astillas sin corteza                                  | Pino radiata       |     | (t)  | 0                | 0                | 0                | 0                | 0                | 0                | 0                | 0                | 0                | 0                | 0                | 0                | 0                 |
|   |                    |     | US\$ | 0                | 0                | 0                | 0                | 0                | 0                | 0                | 0                | 0                | 886              | 0                | 0                | 886               |
| <b>Prod químicos y otros derivados de la celulosa</b> |                    |     | (t)  | <b>300</b>       | <b>283</b>       | <b>323</b>       | <b>236</b>       | <b>293</b>       | <b>294</b>       | <b>237</b>       | <b>446</b>       | <b>190</b>       | <b>214</b>       | <b>263</b>       | <b>282</b>       | <b>3.362</b>      |
|   |                    |     | US\$ | <b>1.526.286</b> | <b>1.438.653</b> | <b>1.631.228</b> | <b>1.245.767</b> | <b>1.652.684</b> | <b>1.157.853</b> | <b>1.082.687</b> | <b>2.450.546</b> | <b>881.858</b>   | <b>1.211.714</b> | <b>1.059.230</b> | <b>1.170.737</b> | <b>16.509.243</b> |
| Carboximetilcelulosa                                  |                    |     | (t)  | 137              | 129              | 153              | 124              | 182              | 147              | 105              | 237              | 61               | 119              | 177              | 128              | 1.700             |
|   |                    |     | US\$ | 471.694          | 518.001          | 756.366          | 491.038          | 764.120          | 552.366          | 355.072          | 1.093.017        | 282.796          | 431.332          | 738.920          | 419.477          | 6.874.198         |
| Etilhidroxietilcelulosa                               |                    |     | (t)  | 0                | 20               | 30               | 10               | 0                | 0                | 0                | 0                | 6                | 0                | 6                | 9                | 81                |
|   |                    |     | US\$ | 0                | 105.000          | 114.000          | 57.150           | 0                | 0                | 0                | 0                | 34.200           | 0                | 41.667           | 49.050           | 401.067           |
| Extractos   | Maqui              |     | (t)  | 0                | 0                | 0                | 0                | 0                | 0                | 1                | 0                | 0                | 0                | 0                | 0                | 1                 |
|   |                    |     | US\$ | 15.661           | 0                | 0                | 24.161           | 0                | 5.478            | 108.458          | 1.227            | 63.525           | 0                | 43               | 62.417           | 280.970           |
| Extractos   | Quebracho colorado |     | (t)  | 3                | 51               | 0                | 28               | 1                | 24               | 57               | 27               | 29               | 29               | 56               | 0                | 305               |
|   |                    |     | US\$ | 8.754            | 177.272          | 0                | 78.929           | 1.109            | 46.794           | 127.854          | 81.119           | 59.308           | 60.360           | 125.306          | 0                | 766.805           |
| Extractos   | Quillay            |     | (t)  | 0                | 0                | 0                | 0                | 0                | 0                | 0                | 0                | 0                | 0                | 0                | 0                | 0                 |
|   |                    |     | US\$ | 759              | 91               | 320              | 115              | 0                | 3.593            | 259              | 667              | 245              | 0                | 106              | 110              | 6.264             |
| Hidroxietilcelulosa                                   |                    |     | (t)  | 2                | 43               | 39               | 32               | 21               | 12               | 0                | 43               | 4                | 10               | 5                | 32               | 243               |
|   |                    |     | US\$ | 22.219           | 386.973          | 293.954          | 221.439          | 174.079          | 83.808           | 2.260            | 373.976          | 26.260           | 52.500           | 47.087           | 184.594          | 1.869.151         |
| Metilcelulosa   |                    |     | (t)  | 36               | 18               | 0                | 1                | 36               | 1                | 18               | 20               | 18               | 0                | 6                | 0                | 154               |
|   |                    |     | US\$ | 201.118          | 124.711          | 0                | 69.393           | 246.446          | 7.759            | 124.178          | 258.308          | 125.292          | 1.749            | 67.572           | 87               | 1.226.613         |
| Metilhidroxietilcelulosa                              |                    |     | (t)  | 47               | 0                | 25               | 19               | 27               | 27               | 6                | 0                | 14               | 16               | 2                | 49               | 231               |
|   |                    |     | US\$ | 273.500          | 0                | 104.279          | 115.805          | 154.960          | 134.020          | 39.380           | 0                | 87.000           | 103.624          | 6.374            | 189.240          | 1.208.182         |
| Nitrato de celulosa                                   |                    |     | (t)  | 44               | 22               | 0                | 9                | 22               | 44               | 22               | 55               | 33               | 0                | 0                | 7                | 256               |
|   |                    |     | US\$ | 178.867          | 96.186           | 0                | 41.327           | 86.267           | 176.470          | 91.270           | 234.126          | 125.990          | 0                | 0                | 42.936           | 1.073.440         |
| Otros productos de celulosa                           |                    |     | (t)  | 32               | 1                | 76               | 14               | 6                | 40               | 27               | 64               | 25               | 39               | 11               | 57               | 391               |
|   |                    |     | US\$ | 353.713          | 30.418           | 362.308          | 146.411          | 225.703          | 147.566          | 233.956          | 408.105          | 77.242           | 562.149          | 32.156           | 222.826          | 2.802.554         |
| <b>Caucho natural y sus manufacturas</b>              |                    |     | (t)  | <b>567</b>       | <b>1.412</b>     | <b>1.473</b>     | <b>1.291</b>     | <b>1.911</b>     | <b>1.954</b>     | <b>1.008</b>     | <b>1.624</b>     | <b>1.694</b>     | <b>808</b>       | <b>2.698</b>     | <b>1.286</b>     | <b>17.725</b>     |
|   |                    |     | US\$ | <b>994.065</b>   | <b>2.585.467</b> | <b>2.704.421</b> | <b>2.357.797</b> | <b>3.792.791</b> | <b>3.561.183</b> | <b>1.654.853</b> | <b>2.655.148</b> | <b>2.756.669</b> | <b>1.302.938</b> | <b>5.419.997</b> | <b>2.206.501</b> | <b>31.991.829</b> |
| Caucho natural elaborado                              |                    |     | (t)  | 567              | 1.412            | 1.473            | 1.291            | 1.911            | 1.954            | 1.008            | 1.624            | 1.694            | 808              | 2.698            | 1.286            | 17.725            |
|   |                    |     | US\$ | 994.065          | 2.585.467        | 2.704.421        | 2.357.797        | 3.792.791        | 3.561.183        | 1.654.853        | 2.655.148        | 2.756.669        | 1.302.938        | 5.419.997        | 2.206.501        | 31.991.829        |
| <b>Corcho y sus manufacturas</b>                      |                    |     | (t)  | <b>302</b>       | <b>198</b>       | <b>273</b>       | <b>151</b>       | <b>238</b>       | <b>187</b>       | <b>164</b>       | <b>313</b>       | <b>197</b>       | <b>360</b>       | <b>285</b>       | <b>175</b>       | <b>2.843</b>      |
|   |                    |     | US\$ | <b>4.160.055</b> | <b>2.066.934</b> | <b>3.572.754</b> | <b>2.146.234</b> | <b>2.985.304</b> | <b>2.265.293</b> | <b>2.234.459</b> | <b>4.590.532</b> | <b>2.970.858</b> | <b>4.026.783</b> | <b>3.349.868</b> | <b>2.763.776</b> | <b>37.132.849</b> |
| Corcho natural  |                    |     | (t)  | 0                | 0                | 0                | 0                | 0                | 0                | 0                | 0                | 0                | 2                | 0                | 0                | 2                 |
|   |                    |     | US\$ | 0                | 0                | 212              | 0                | 0                | 0                | 0                | 0                | 0                | 16.230           | 0                | 0                | 16.443            |

# Importaciones Forestales 2023

| Producto                             | Especie                  | Cal    | Un          | Enero            | Febrero          | Marzo            | Abril            | Mayo             | Junio            | Julio            | Agosto           | Septiembre       | Octubre          | Noviembre        | Diciembre      | Total             |
|--------------------------------------|--------------------------|--------|-------------|------------------|------------------|------------------|------------------|------------------|------------------|------------------|------------------|------------------|------------------|------------------|----------------|-------------------|
| Empaquetaduras y juntas de corcho    |                          |        | (t)         | 0                | 0                | 0                | 0                | 0                | 0                | 0                | 0                | 0                | 0                | 0                | 0              | 1                 |
| Otros productos de corcho aglomerado |                          |        | US\$        | 436              | 0                | 1.339            | 498              | 2.719            | 1.067            | 3.030            | 1.552            | 1.826            | 4.200            | 391              | 4.143          | 21.198            |
| Otros productos de corcho natural    |                          |        | (t)         | 19               | 3                | 11               | 1                | 11               | 18               | 3                | 2                | 13               | 7                | 8                | 6              | 101               |
| Tapones de corcho aglomerado         |                          |        | US\$        | 171.346          | 32.123           | 13.134           | 4.197            | 8.550            | 48.650           | 25.926           | 11.704           | 76.730           | 43.405           | 82.124           | 43.799         | 561.686           |
| Tapones de corcho natural            |                          |        | (t)         | 0                | 6                | 14               | 11               | 13               | 16               | 14               | 6                | 5                | 0                | 25               | 6              | 115               |
| Tapones de corcho aglomerado         |                          |        | US\$        | 0                | 39.218           | 53.602           | 66.926           | 19.425           | 41.608           | 15.971           | 34.379           | 36.247           | 2.059            | 77.372           | 38.481         | 425.287           |
| Tapones de corcho natural            |                          |        | (t)         | 210              | 167              | 194              | 107              | 174              | 89               | 108              | 267              | 155              | 320              | 231              | 142            | 2.164             |
| Tapones de corcho aglomerado         |                          |        | US\$        | 2.373.386        | 1.665.436        | 2.175.804        | 1.357.411        | 2.042.106        | 1.148.053        | 1.383.934        | 3.235.581        | 1.715.880        | 3.407.925        | 2.621.292        | 1.793.740      | 24.920.547        |
| Tapones de corcho natural            |                          |        | (t)         | 74               | 21               | 54               | 32               | 41               | 64               | 39               | 38               | 24               | 31               | 22               | 21             | 460               |
| Tapones de corcho natural            |                          |        | US\$        | 1.614.887        | 330.158          | 1.328.663        | 717.202          | 912.504          | 1.025.915        | 805.599          | 1.307.317        | 1.140.175        | 552.965          | 568.690          | 883.613        | 11.187.687        |
| <b>Madera cepillada</b>              |                          |        | <b>(m3)</b> | <b>0</b>         | <b>27</b>        | <b>0</b>         | <b>94</b>        | <b>72</b>        | <b>0</b>         | <b>44</b>        | <b>49</b>        | <b>125</b>       | <b>0</b>         | <b>153</b>       | <b>390</b>     | <b>956</b>        |
|                                      |                          |        | <b>US\$</b> | <b>0</b>         | <b>24.833</b>    | <b>0</b>         | <b>64.933</b>    | <b>25.062</b>    | <b>0</b>         | <b>33.450</b>    | <b>14.238</b>    | <b>81.026</b>    | <b>0</b>         | <b>60.967</b>    | <b>272.983</b> | <b>577.491</b>    |
| Madera cepillada                     | Eucalyptus grandis       |        | (m3)        | 0                | 0                | 0                | 0                | 0                | 0                | 0                | 0                | 46               | 0                | 0                | 0              | 46                |
|                                      |                          |        | US\$        | 0                | 0                | 0                | 0                | 0                | 0                | 0                | 0                | 34.624           | 0                | 0                | 0              | 34.624            |
| Madera cepillada                     | Picea/pino/abeto         | C16    | (m3)        | 0                | 0                | 0                | 94               | 72               | 0                | 0                | 0                | 0                | 0                | 150              | 0              | 316               |
|                                      |                          |        | US\$        | 0                | 0                | 0                | 64.933           | 25.062           | 0                | 0                | 0                | 0                | 0                | 58.522           | 0              | 148.517           |
| Madera cepillada                     | Pino radiata             |        | (m3)        | 0                | 0                | 0                | 0                | 0                | 0                | 44               | 0                | 80               | 0                | 0                | 390            | 514               |
|                                      |                          |        | US\$        | 0                | 0                | 0                | 0                | 0                | 0                | 33.450           | 0                | 46.402           | 0                | 0                | 272.983        | 352.835           |
| Madera cepillada                     | Pino taeda               |        | (m3)        | 0                | 0                | 0                | 0                | 0                | 0                | 0                | 49               | 0                | 0                | 0                | 0              | 49                |
|                                      |                          |        | US\$        | 0                | 0                | 0                | 0                | 0                | 0                | 0                | 14.238           | 0                | 0                | 0                | 0              | 14.238            |
| Madera cepillada                     | Teca                     |        | (m3)        | 0                | 27               | 0                | 0                | 0                | 0                | 0                | 0                | 0                | 0                | 0                | 0              | 27                |
|                                      |                          |        | US\$        | 0                | 24.833           | 0                | 0                | 0                | 0                | 0                | 0                | 0                | 0                | 0                | 0              | 24.833            |
| Madera finger joint (blanks)         |                          |        | (m3)        | 0                | 0                | 0                | 0                | 0                | 0                | 0                | 0                | 0                | 0                | 3                | 0              | 3                 |
|                                      |                          |        | US\$        | 0                | 0                | 0                | 0                | 0                | 0                | 0                | 0                | 0                | 0                | 2.445            | 0              | 2.445             |
| <b>Productos de tonelería</b>        |                          |        | <b>(t)</b>  | <b>354</b>       | <b>445</b>       | <b>728</b>       | <b>549</b>       | <b>752</b>       | <b>361</b>       | <b>486</b>       | <b>206</b>       | <b>407</b>       | <b>320</b>       | <b>275</b>       | <b>198</b>     | <b>5.082</b>      |
|                                      |                          |        | <b>US\$</b> | <b>2.317.984</b> | <b>3.516.050</b> | <b>8.345.135</b> | <b>5.932.509</b> | <b>4.867.826</b> | <b>1.922.616</b> | <b>2.149.515</b> | <b>1.123.392</b> | <b>1.364.079</b> | <b>1.719.926</b> | <b>1.429.716</b> | <b>707.731</b> | <b>35.396.478</b> |
| Astillas, virutas uso enológico      | Cerezo                   |        | (t)         | 0                | 0                | 0                | 0                | 1                | 0                | 0                | 0                | 0                | 1                | 0                | 0              | 2                 |
|                                      |                          |        | US\$        | 0                | 0                | 0                | 0                | 7.273            | 0                | 0                | 0                | 0                | 5.281            | 0                | 0              | 12.554            |
| Astillas, virutas uso enológico      | Latifoliadas s/id        |        | (t)         | 6                | 40               | 0                | 0                | 0                | 0                | 1                | 0                | 0                | 0                | 19               | 4              | 70                |
|                                      |                          |        | US\$        | 42.102           | 360.691          | 7.346            | 0                | 0                | 0                | 5.412            | 84               | 0                | 0                | 124.150          | 25.015         | 564.800           |
| Astillas, virutas uso enológico      | Roble americano          |        | (t)         | 0                | 4                | 0                | 1                | 0                | 0                | 0                | 0                | 0                | 2                | 0                | 1              | 7                 |
|                                      |                          |        | US\$        | 0                | 11.357           | 0                | 5.132            | 0                | 0                | 0                | 0                | 0                | 5.983            | 0                | 3.250          | 25.723            |
| Astillas, virutas uso enológico      | Roble americano (blanco) |        | (t)         | 0                | 0                | 0                | 0                | 0                | 0                | 0                | 0                | 0                | 0                | 0                | 0              | 0                 |
|                                      |                          |        | US\$        | 0                | 0                | 0                | 0                | 0                | 223              | 0                | 0                | 0                | 0                | 0                | 0              | 223               |
| Astillas, virutas uso enológico      | Roble francés            |        | (t)         | 34               | 3                | 32               | 9                | 29               | 0                | 33               | 7                | 20               | 3                | 9                | 178            | 178               |
|                                      |                          |        | US\$        | 238.288          | 7.049            | 170.676          | 64.865           | 197.710          | 0                | 0                | 195.110          | 13.087           | 134.208          | 8.714            | 18.128         | 1.047.836         |
| Astillas, virutas uso enológico      | Roble francés/americano  |        | (t)         | 41               | 119              | 169              | 29               | 9                | 41               | 3                | 52               | 0                | 15               | 2                | 19             | 499               |
|                                      |                          |        | US\$        | 199.463          | 345.786          | 572.996          | 225.289          | 73.096           | 50.354           | 40.147           | 37.762           | 0                | 134.281          | 15.015           | 79.057         | 1.773.245         |
| Barricas                             | Roble americano          |        | (t)         | 1                | 10               | 1                | 5                | 0                | 0                | 0                | 6                | 0                | 0                | 0                | 0              | 24                |
|                                      |                          |        | US\$        | 8.474            | 118.255          | 15.874           | 24.972           | 0                | 0                | 0                | 31.408           | 0                | 0                | 0                | 0              | 198.982           |
| Barricas                             | Roble americano          | 225 lt | (t)         | 0                | 0                | 7                | 1                | 1                | 2                | 0                | 0                | 0                | 0                | 0                | 0              | 10                |
|                                      |                          |        | US\$        | 0                | 0                | 79.926           | 7.800            | 17.038           | 7.844            | 0                | 0                | 0                | 0                | 0                | 0              | 112.607           |
| Barricas                             | Roble americano          | 300 lt | (t)         | 0                | 0                | 1                | 1                | 6                | 0                | 0                | 0                | 0                | 0                | 1                | 0              | 9                 |
|                                      |                          |        | US\$        | 0                | 0                | 12.261           | 14.130           | 99.828           | 0                | 0                | 0                | 0                | 0                | 6.249            | 0              | 132.468           |

## Importaciones Forestales 2023

| Producto                     | Especie           | Cal Un  | Enero   | Febrero | Marzo     | Abril     | Mayo      | Junio   | Julio     | Agosto  | Septiembre | Octubre   | Noviembre | Diciembre | Total     |
|------------------------------|-------------------|---------|---------|---------|-----------|-----------|-----------|---------|-----------|---------|------------|-----------|-----------|-----------|-----------|
| Barricas                     | Roble americano   | 600 (t) | 0       | 0       | 0         | 0         | 1         | 0       | 0         | 0       | 0          | 0         | 0         | 0         | 1         |
|                              |                   | lt US\$ | 0       | 0       | 0         | 0         | 11.455    | 0       | 0         | 0       | 0          | 0         | 0         | 0         | 11.455    |
| Barricas                     | Roble francés     | (t)     | 14      | 27      | 17        | 35        | 21        | 6       | 3         | 6       | 0          | 1         | 0         | 0         | 129       |
|                              |                   | US\$    | 130.769 | 534.080 | 344.620   | 674.772   | 282.346   | 129.569 | 72.854    | 82.168  | 0          | 15.326    | 0         | 3.152     | 2.269.659 |
| Barricas                     | Roble francés     | 225 (t) | 7       | 22      | 119       | 63        | 61        | 10      | 8         | 3       | 0          | 3         | 3         | 0         | 299       |
|                              |                   | lt US\$ | 154.460 | 422.180 | 2.293.988 | 1.374.409 | 1.171.708 | 227.825 | 141.564   | 68.050  | 0          | 110.230   | 63.144    | 0         | 6.027.558 |
| Barricas                     | Roble francés     | 228 (t) | 8       | 9       | 5         | 3         | 3         | 0       | 0         | 0       | 0          | 0         | 0         | 0         | 28        |
|                              |                   | lt US\$ | 154.466 | 177.886 | 114.181   | 45.608    | 48.941    | 1.971   | 0         | 0       | 0          | 0         | 0         | 0         | 543.053   |
| Barricas                     | Roble francés     | 300 (t) | 2       | 10      | 6         | 6         | 3         | 2       | 0         | 0       | 0          | 0         | 6         | 0         | 36        |
|                              |                   | lt US\$ | 33.118  | 147.964 | 128.175   | 103.945   | 51.210    | 54.301  | 0         | 0       | 0          | 2.030     | 105.067   | 0         | 625.810   |
| Barricas                     | Roble francés     | 400 (t) | 0       | 0       | 1         | 0         | 4         | 0       | 0         | 0       | 0          | 0         | 0         | 0         | 5         |
|                              |                   | lt US\$ | 0       | 0       | 28.354    | 2.557     | 104.845   | 0       | 0         | 0       | 0          | 0         | 0         | 0         | 135.757   |
| Barricas                     | Roble francés     | 500 (t) | 0       | 0       | 1         | 1         | 0         | 0       | 0         | 0       | 0          | 0         | 0         | 0         | 2         |
|                              |                   | lt US\$ | 0       | 0       | 22.525    | 12.185    | 9.098     | 0       | 0         | 0       | 0          | 1.373     | 0         | 0         | 45.181    |
| Barricas                     | Roble francés     | 600 (t) | 0       | 0       | 1         | 1         | 1         | 0       | 0         | 0       | 0          | 0         | 0         | 0         | 2         |
|                              |                   | lt US\$ | 0       | 0       | 21.555    | 12.155    | 14.484    | 0       | 0         | 0       | 0          | 0         | 0         | 0         | 48.194    |
| Barricas                     | Roble             | (t)     | 0       | 10      | 38        | 12        | 9         | 8       | 3         | 0       | 0          | 0         | 2         | 0         | 82        |
|                              | francés/americano | US\$    | 0       | 243.611 | 877.740   | 325.058   | 164.743   | 165.952 | 42.863    | 0       | 0          | 520       | 46.510    | 612       | 1.867.610 |
| Barricas                     | Roble             | 225 (t) | 3       | 3       | 38        | 27        | 11        | 14      | 7         | 3       | 9          | 1         | 1         | 0         | 117       |
|                              | francés/americano | lt US\$ | 54.461  | 68.894  | 711.867   | 588.201   | 243.525   | 211.807 | 135.591   | 68.578  | 157.898    | 24.199    | 32.656    | 0         | 2.297.675 |
| Barricas                     | Roble             | 228 (t) | 2       | 1       | 17        | 0         | 1         | 0       | 0         | 0       | 0          | 0         | 0         | 0         | 22        |
|                              | francés/americano | lt US\$ | 32.567  | 22.873  | 308.557   | 4.384     | 18.544    | 13.433  | 5.120     | 0       | 0          | 0         | 0         | 0         | 405.478   |
| Barricas                     | Roble             | 300 (t) | 4       | 8       | 9         | 21        | 13        | 1       | 4         | 0       | 0          | 1         | 4         | 2         | 69        |
|                              | francés/americano | lt US\$ | 89.033  | 215.311 | 203.961   | 475.038   | 290.866   | 15.815  | 74.592    | 0       | 0          | 19.316    | 94.582    | 46.527    | 1.525.040 |
| Barricas                     | Roble             | 400 (t) | 0       | 1       | 0         | 0         | 0         | 5       | 0         | 0       | 0          | 0         | 0         | 0         | 6         |
|                              | francés/americano | lt US\$ | 0       | 18.996  | 0         | 1.463     | 3.048     | 112.918 | 2.312     | 0       | 0          | 0         | 0         | 0         | 138.737   |
| Barricas                     | Roble             | 500 (t) | 1       | 0       | 1         | 2         | 1         | 4       | 0         | 0       | 0          | 0         | 1         | 0         | 12        |
|                              | francés/americano | lt US\$ | 20.767  | 9.590   | 28.213    | 47.966    | 18.943    | 110.743 | 0         | 0       | 0          | 0         | 24.481    | 5.861     | 266.564   |
| Barricas                     | Roble             | 600 (t) | 0       | 0       | 0         | 13        | 2         | 0       | 0         | 0       | 0          | 0         | 0         | 0         | 15        |
|                              | francés/americano | lt US\$ | 0       | 0       | 0         | 176.452   | 36.805    | 0       | 0         | 0       | 0          | 3.438     | 0         | 0         | 216.694   |
| Duelas                       | Roble americano   | (t)     | 24      | 71      | 62        | 123       | 179       | 137     | 178       | 9       | 145        | 4         | 99        | 124       | 1.155     |
|                              |                   | US\$    | 269.826 | 192.627 | 595.707   | 784.801   | 367.017   | 186.500 | 464.167   | 27.235  | 327.715    | 39.208    | 402.097   | 349.725   | 4.006.625 |
| Duelas                       | Roble francés     | (t)     | 16      | 17      | 24        | 20        | 126       | 0       | 1         | 9       | 0          | 16        | 0         | 0         | 229       |
|                              |                   | US\$    | 185.021 | 174.453 | 397.969   | 348.208   | 829.734   | 0       | 27.207    | 62.730  | 0          | 135.265   | 0         | 0         | 2.160.587 |
| Duelas                       | Roble             | (t)     | 191     | 89      | 158       | 147       | 272       | 123     | 275       | 79      | 243        | 252       | 131       | 37        | 1.997     |
|                              | francés/americano | US\$    | 704.271 | 444.026 | 1.229.837 | 501.606   | 799.215   | 512.347 | 1.090.180 | 411.622 | 837.604    | 1.040.143 | 457.474   | 173.409   | 8.201.733 |
| Fondos de barricas           | Roble americano   | (t)     | 0       | 0       | 11        | 25        | 0         | 5       | 0         | 0       | 0          | 0         | 0         | 1         | 42        |
|                              |                   | US\$    | 0       | 0       | 83.659    | 68.330    | 0         | 25.340  | 0         | 0       | 0          | 0         | 0         | 2.994     | 180.324   |
| Fondos de barricas           | Roble             | (t)     | 0       | 0       | 9         | 0         | 0         | 1       | 3         | 4       | 4          | 5         | 4         | 0         | 29        |
|                              | francés/americano | US\$    | 0       | 0       | 93.475    | 0         | 0         | 5.949   | 42.110    | 47.969  | 25.790     | 49.126    | 49.577    | 0         | 313.996   |
| Otros productos de tonelería |                   | (t)     | 0       | 0       | 0         | 0         | 0         | 0       | 0         | 0       | 0          | 0         | 0         | 0         | 0         |
|                              |                   | US\$    | 0       | 0       | 0         | 0         | 0         | 0       | 0         | 419     | 0          | 0         | 0         | 0         | 419       |
| Otros productos de tonelería | Latifoliadas s/id | (t)     | 0       | 0       | 0         | 5         | 0         | 0       | 0         | 0       | 0          | 0         | 0         | 0         | 5         |
|                              |                   | US\$    | 0       | 0       | 0         | 43.180    | 0         | 0       | 0         | 0       | 0          | 0         | 0         | 0         | 43.180    |

# Importaciones Forestales 2023

| Producto                                | Especie           | Cal Un      | Enero            | Febrero          | Marzo            | Abril            | Mayo             | Junio            | Julio            | Agosto           | Septiembre       | Octubre          | Noviembre        | Diciembre        | Total             |
|---|-------------------|-------------|------------------|------------------|------------------|------------------|------------------|------------------|------------------|------------------|------------------|------------------|------------------|------------------|-------------------|
| Otros productos de tonelería            | Roble americano   | (t)         | 0                | 0                | 0                | 0                | 0                | 0                | 0                | 0                | 0                | 0                | 0                | 0                | 0                 |
|   |                   | US\$        | 0                | 0                | 0                | 0                | 6.356            | 0                | 0                | 0                | 0                | 0                | 0                | 0                | 6.356             |
| Otros productos de tonelería            | Roble francés     | (t)         | 0                | 0                | 0                | 0                | 0                | 0                | 0                | 0                | 0                | 0                | 0                | 0                | 0                 |
|   |                   | US\$        | 0                | 422              | 0                | 0                | 0                | 0                | 0                | 0                | 0                | 0                | 0                | 0                | 422               |
| Otros productos de tonelería            | Roble             | (t)         | 0                | 0                | 0                | 0                | 0                | 3                | 0                | 1                | 0                | 0                | 0                | 0                | 4                 |
|   | francés/americano | US\$        | 898              | 0                | 1.672            | 0                | 0                | 89.724           | 5.395            | 90.258           | 1.985            | 0                | 0                | 0                | 189.931           |
| <b>Puertas, ventanas y sus marcos</b>   |                   | <b>(t)</b>  | <b>219</b>       | <b>117</b>       | <b>158</b>       | <b>22</b>        | <b>136</b>       | <b>210</b>       | <b>118</b>       | <b>320</b>       | <b>166</b>       | <b>238</b>       | <b>103</b>       | <b>133</b>       | <b>1.941</b>      |
|   |                   | <b>US\$</b> | <b>410.700</b>   | <b>248.071</b>   | <b>765.368</b>   | <b>166.909</b>   | <b>203.016</b>   | <b>448.218</b>   | <b>435.264</b>   | <b>643.062</b>   | <b>465.933</b>   | <b>462.080</b>   | <b>357.875</b>   | <b>526.876</b>   | <b>5.133.373</b>  |
| Caras de puertas moldeadas              |                   | (t)         | 156              | 81               | 43               | 0                | 116              | 108              | 54               | 228              | 114              | 148              | 0                | 35               | 1.082             |
|   |                   | US\$        | 117.335          | 58.414           | 46.187           | 0                | 98.552           | 75.368           | 50.840           | 240.259          | 111.171          | 124.353          | 0                | 145.255          | 1.067.734         |
| Marcos para puertas                     |                   | (t)         | 3                | 3                | 19               | 0                | 1                | 9                | 1                | 0                | 1                | 2                | 0                | 2                | 41                |
|   |                   | US\$        | 10.680           | 12.077           | 59.557           | 0                | 4.109            | 23.643           | 67.735           | 0                | 28.672           | 10.309           | 0                | 7.694            | 224.475           |
| Marcos para ventanas                    |                   | (t)         | 0                | 0                | 0                | 0                | 0                | 0                | 0                | 0                | 0                | 0                | 0                | 0                | 0                 |
|   |                   | US\$        | 0                | 0                | 1.009            | 0                | 0                | 0                | 13.097           | 0                | 1.081            | 0                | 224              | 996              | 16.408            |
| Partes de puertas                       |                   | (t)         | 0                | 0                | 0                | 0                | 0                | 0                | 0                | 0                | 0                | 4                | 5                | 0                | 9                 |
|   |                   | US\$        | 0                | 0                | 0                | 0                | 0                | 0                | 0                | 0                | 0                | 24.408           | 21.033           | 0                | 45.441            |
| Partes de puertas                       | Pino taeda        | (t)         | 16               | 0                | 16               | 0                | 0                | 18               | 0                | 19               | 0                | 19               | 0                | 43               | 130               |
|   |                   | US\$        | 92.987           | 0                | 96.336           | 0                | 0                | 103.685          | 0                | 108.287          | 0                | 101.590          | 0                | 236.072          | 738.956           |
| Puertas                                 |                   | (t)         | 45               | 30               | 70               | 14               | 12               | 65               | 47               | 71               | 44               | 28               | 64               | 51               | 542               |
|   |                   | US\$        | 189.698          | 99.588           | 313.058          | 85.258           | 67.766           | 187.142          | 218.179          | 289.536          | 271.675          | 88.684           | 211.187          | 115.047          | 2.136.818         |
| Puertas y marcos para puertas           |                   | (t)         | 0                | 0                | 0                | 0                | 0                | 10               | 0                | 2                | 0                | 25               | 22               | 1                | 61                |
|   |                   | US\$        | 0                | 0                | 0                | 0                | 144              | 58.381           | 0                | 4.979            | 0                | 59.996           | 43.040           | 689              | 167.228           |
| Puertas y marcos para puertas           | Lapacho           | (t)         | 0                | 0                | 0                | 0                | 0                | 0                | 0                | 0                | 0                | 0                | 0                | 0                | 0                 |
|   |                   | US\$        | 0                | 0                | 0                | 0                | 129              | 0                | 0                | 0                | 0                | 0                | 0                | 0                | 129               |
| Ventanas                                |                   | (t)         | 0                | 3                | 10               | 5                | 8                | 0                | 12               | 0                | 7                | 12               | 0                | 0                | 56                |
|   |                   | US\$        | 0                | 77.992           | 249.221          | 58.484           | 32.300           | 0                | 55.501           | 0                | 53.335           | 52.741           | 0                | 0                | 579.574           |
| Ventanas y marcos para ventana          |                   | (t)         | 0                | 0                | 0                | 3                | 0                | 0                | 4                | 0                | 0                | 0                | 12               | 2                | 21                |
|   |                   | US\$        | 0                | 0                | 0                | 23.167           | 17               | 0                | 29.912           | 0                | 0                | 0                | 82.390           | 21.124           | 156.610           |
| <b>Elementos para construcción</b>      |                   | <b>(t)</b>  | <b>2.390</b>     | <b>3.237</b>     | <b>2.715</b>     | <b>2.506</b>     | <b>2.641</b>     | <b>2.898</b>     | <b>7.293</b>     | <b>2.577</b>     | <b>2.968</b>     | <b>5.374</b>     | <b>2.128</b>     | <b>4.483</b>     | <b>41.210</b>     |
|   |                   | <b>US\$</b> | <b>2.783.582</b> | <b>4.551.104</b> | <b>3.648.462</b> | <b>2.964.060</b> | <b>3.470.398</b> | <b>3.072.018</b> | <b>6.077.486</b> | <b>2.618.647</b> | <b>3.268.384</b> | <b>5.231.438</b> | <b>2.048.079</b> | <b>2.993.687</b> | <b>42.727.345</b> |
| Madera machihembrada                    |                   | (t)         | 0                | 0                | 0                | 0                | 1                | 0                | 0                | 0                | 0                | 0                | 0                | 13               | 15                |
|   |                   | US\$        | 0                | 0                | 0                | 0                | 6.100            | 0                | 0                | 0                | 0                | 0                | 0                | 28.580           | 34.680            |
| Módulos y casas prefabricadas           |                   | (t)         | 0                | 3                | 24               | 5                | 3                | 0                | 7                | 9                | 68               | 0                | 2                | 11               | 132               |
|   |                   | US\$        | 0                | 4.062            | 47.033           | 9.478            | 5.027            | 0                | 28.938           | 28.397           | 192.679          | 0                | 146              | 30.430           | 346.191           |
| Persianas                               |                   | (t)         | 0                | 1                | 0                | 0                | 3                | 0                | 0                | 0                | 5                | 2                | 0                | 0                | 10                |
|   |                   | US\$        | 0                | 5.182            | 0                | 0                | 27.957           | 5.626            | 0                | 0                | 22.248           | 28.945           | 0                | 0                | 89.958            |
| Persianas                               | Bambú             | (t)         | 0                | 0                | 0                | 0                | 0                | 0                | 0                | 0                | 0                | 0                | 0                | 0                | 0                 |
|   |                   | US\$        | 0                | 0                | 0                | 0                | 0                | 0                | 0                | 245              | 0                | 0                | 0                | 0                | 245               |
| Piezas de carpintería para construcción |                   | (t)         | 8                | 12               | 1                | 8                | 25               | 0                | 26               | 42               | 17               | 57               | 12               | 6                | 215               |
|   |                   | US\$        | 70.658           | 29.971           | 4.834            | 93.857           | 88.027           | 1.550            | 74.968           | 119.243          | 41.382           | 116.614          | 18.137           | 26.228           | 685.471           |
| Piezas de carpintería para construcción | Bambú             | (t)         | 1                | 0                | 0                | 0                | 0                | 0                | 0                | 0                | 5                | 0                | 0                | 26               | 33                |
|   |                   | US\$        | 12.896           | 0                | 0                | 0                | 0                | 0                | 0                | 0                | 16.721           | 0                | 0                | 48.762           | 78.379            |
| Tablas y tableros para piso             |                   | (t)         | 2.272            | 3.092            | 2.690            | 2.492            | 2.588            | 2.647            | 7.022            | 2.502            | 2.848            | 5.235            | 1.995            | 4.426            | 39.810            |
|   |                   | US\$        | 2.465.933        | 4.262.930        | 3.596.594        | 2.860.725        | 3.278.966        | 2.651.524        | 5.575.979        | 2.436.263        | 2.944.807        | 4.967.457        | 1.842.620        | 2.848.631        | 39.732.431        |

## Importaciones Forestales 2023

| Producto                             | Especie           | Cal Un      | Enero            | Febrero          | Marzo            | Abril            | Mayo             | Junio            | Julio            | Agosto           | Septiembre       | Octubre          | Noviembre        | Diciembre        | Total             |
|--------------------------------------|-------------------|-------------|------------------|------------------|------------------|------------------|------------------|------------------|------------------|------------------|------------------|------------------|------------------|------------------|-------------------|
| Tablas y tableros para piso          | Bambú             | (t)         | 14               | 0                | 0                | 0                | 14               | 0                | 0                | 0                | 0                | 0                | 11               | 0                | 39                |
|                                      |                   | US\$        | 31.422           | 0                | 0                | 0                | 28.144           | 0                | 0                | 0                | 0                | 0                | 29.600           | 0                | 89.165            |
| Tablas y tableros para piso          | Tornillo          | (t)         | 0                | 0                | 0                | 0                | 0                | 0                | 0                | 0                | 0                | 0                | 0                | 0                | 0                 |
|                                      |                   | US\$        | 0                | 4.010            | 0                | 0                | 0                | 0                | 0                | 0                | 0                | 0                | 0                | 0                | 4.010             |
| Vigas doble t                        |                   | (t)         | 0                | 107              | 0                | 0                | 0                | 250              | 212              | 0                | 0                | 0                | 107              | 0                | 675               |
|                                      |                   | US\$        | 0                | 203.426          | 0                | 0                | 0                | 413.319          | 353.347          | 0                | 0                | 0                | 157.575          | 0                | 1.127.667         |
| Vigas para encofrados y similares    |                   | (t)         | 95               | 22               | 0                | 0                | 6                | 0                | 27               | 24               | 25               | 80               | 0                | 2                | 281               |
|                                      |                   | US\$        | 202.672          | 41.523           | 0                | 0                | 36.177           | 0                | 44.253           | 34.499           | 50.546           | 118.421          | 0                | 11.056           | 539.147           |
| <b>Productos encolados/laminados</b> |                   | <b>(t)</b>  | <b>0</b>         | <b>0</b>         | <b>0</b>         | <b>0</b>         | <b>0</b>         | <b>21</b>        | <b>0</b>         | <b>6</b>         | <b>48</b>        | <b>105</b>       | <b>0</b>         | <b>0</b>         | <b>180</b>        |
|                                      |                   | <b>US\$</b> | <b>0</b>         | <b>0</b>         | <b>0</b>         | <b>0</b>         | <b>0</b>         | <b>15.779</b>    | <b>0</b>         | <b>6.637</b>     | <b>33.334</b>    | <b>65.445</b>    | <b>0</b>         | <b>0</b>         | <b>121.196</b>    |
| Tableros encolados de canto          | Latifoliadas s/id | (t)         | 0                | 0                | 0                | 0                | 0                | 0                | 0                | 6                | 0                | 0                | 0                | 0                | 6                 |
|                                      |                   | US\$        | 0                | 0                | 0                | 0                | 0                | 0                | 0                | 6.637            | 0                | 0                | 0                | 0                | 6.637             |
| Tableros encolados de canto          | Pino s/i          | (t)         | 0                | 0                | 0                | 0                | 0                | 21               | 0                | 0                | 48               | 105              | 0                | 0                | 175               |
|                                      |                   | US\$        | 0                | 0                | 0                | 0                | 0                | 15.779           | 0                | 0                | 33.334           | 65.445           | 0                | 0                | 114.559           |
| <b>Molduras de madera</b>            |                   | <b>(t)</b>  | <b>68</b>        | <b>157</b>       | <b>91</b>        | <b>60</b>        | <b>184</b>       | <b>111</b>       | <b>80</b>        | <b>113</b>       | <b>117</b>       | <b>55</b>        | <b>52</b>        | <b>535</b>       | <b>1.624</b>      |
|                                      |                   | <b>US\$</b> | <b>184.826</b>   | <b>375.836</b>   | <b>200.777</b>   | <b>145.982</b>   | <b>545.039</b>   | <b>283.279</b>   | <b>248.295</b>   | <b>415.930</b>   | <b>283.358</b>   | <b>104.128</b>   | <b>124.762</b>   | <b>284.755</b>   | <b>3.196.968</b>  |
| Listones de madera                   |                   | (t)         | 0                | 0                | 0                | 0                | 0                | 2                | 0                | 1                | 0                | 0                | 0                | 0                | 3                 |
|                                      |                   | US\$        | 0                | 0                | 0                | 0                | 0                | 732              | 0                | 281              | 0                | 92               | 13               | 0                | 1.117             |
| Listones de madera                   | Abeto             | (t)         | 0                | 0                | 0                | 0                | 0                | 0                | 0                | 0                | 0                | 0                | 0                | 0                | 0                 |
|                                      |                   | US\$        | 0                | 0                | 0                | 0                | 424              | 0                | 0                | 0                | 0                | 0                | 0                | 0                | 424               |
| Molduras de madera                   |                   | (t)         | 68               | 131              | 91               | 55               | 175              | 91               | 52               | 110              | 110              | 46               | 38               | 21               | 986               |
|                                      |                   | US\$        | 184.026          | 349.138          | 200.771          | 135.288          | 526.516          | 224.845          | 150.777          | 413.125          | 278.043          | 96.034           | 93.665           | 44.690           | 2.696.918         |
| Molduras de madera                   | Pino taeda        | (t)         | 0                | 0                | 0                | 0                | 0                | 19               | 20               | 0                | 0                | 0                | 0                | 0                | 39                |
|                                      |                   | US\$        | 0                | 0                | 0                | 0                | 0                | 57.703           | 58.443           | 0                | 0                | 0                | 0                | 0                | 116.146           |
| Molduras MDF                         |                   | (t)         | 0                | 26               | 0                | 6                | 9                | 0                | 8                | 2                | 8                | 9                | 14               | 514              | 596               |
|                                      |                   | US\$        | 800              | 26.698           | 6                | 10.695           | 18.099           | 0                | 39.075           | 2.523            | 5.315            | 8.002            | 31.084           | 240.065          | 382.363           |
| <b>Cajas cajones y otros envases</b> |                   | <b>(t)</b>  | <b>81</b>        | <b>35</b>        | <b>104</b>       | <b>8</b>         | <b>42</b>        | <b>14</b>        | <b>2.844</b>     | <b>87</b>        | <b>32</b>        | <b>312</b>       | <b>390</b>       | <b>390</b>       | <b>4.337</b>      |
|                                      |                   | <b>US\$</b> | <b>169.577</b>   | <b>146.429</b>   | <b>130.503</b>   | <b>62.015</b>    | <b>47.925</b>    | <b>43.732</b>    | <b>49.734</b>    | <b>98.483</b>    | <b>79.454</b>    | <b>70.071</b>    | <b>127.920</b>   | <b>129.461</b>   | <b>1.155.304</b>  |
| Cajas y cajones de madera            |                   | (t)         | 78               | 30               | 86               | 6                | 39               | 11               | 2.812            | 66               | 23               | 300              | 379              | 381              | 4.210             |
|                                      |                   | US\$        | 114.961          | 122.447          | 52.400           | 28.948           | 15.054           | 18.946           | 26.790           | 55.429           | 23.030           | 9.706            | 39.826           | 29.799           | 537.337           |
| Otros envases de madera              |                   | (t)         | 0                | 0                | 0                | 0                | 0                | 0                | 0                | 0                | 0                | 0                | 0                | 0                | 0                 |
|                                      |                   | US\$        | 0                | 513              | 0                | 0                | 0                | 0                | 0                | 0                | 0                | 0                | 0                | 0                | 513               |
| Pallets                              |                   | (t)         | 4                | 5                | 17               | 3                | 3                | 3                | 32               | 20               | 9                | 12               | 11               | 9                | 126               |
|                                      |                   | US\$        | 54.615           | 23.469           | 78.103           | 33.067           | 32.871           | 24.786           | 22.944           | 43.054           | 56.425           | 60.366           | 88.094           | 99.662           | 617.454           |
| <b>Artículos manufacturados</b>      |                   | <b>(t)</b>  | <b>947</b>       | <b>631</b>       | <b>583</b>       | <b>848</b>       | <b>993</b>       | <b>1.118</b>     | <b>1.345</b>     | <b>1.408</b>     | <b>1.027</b>     | <b>1.369</b>     | <b>1.195</b>     | <b>1.429</b>     | <b>12.891</b>     |
|                                      |                   | <b>US\$</b> | <b>2.697.383</b> | <b>2.157.453</b> | <b>2.081.308</b> | <b>2.616.968</b> | <b>2.637.619</b> | <b>3.315.361</b> | <b>3.877.982</b> | <b>4.199.088</b> | <b>3.338.107</b> | <b>4.930.278</b> | <b>3.275.473</b> | <b>3.291.274</b> | <b>38.418.295</b> |
| Artículos de mesa o cocina           |                   | (t)         | 29               | 19               | 14               | 29               | 41               | 69               | 44               | 80               | 20               | 95               | 44               | 48               | 531               |
|                                      |                   | US\$        | 115.245          | 97.644           | 65.201           | 122.364          | 165.220          | 236.532          | 272.328          | 313.425          | 108.083          | 413.823          | 157.054          | 142.621          | 2.209.541         |
| Artículos de mesa o cocina           | Bambú             | (t)         | 30               | 14               | 11               | 10               | 6                | 39               | 8                | 30               | 17               | 8                | 8                | 17               | 199               |
|                                      |                   | US\$        | 88.134           | 58.207           | 52.545           | 70.323           | 29.001           | 230.415          | 38.272           | 132.495          | 91.090           | 32.747           | 35.515           | 69.016           | 927.759           |
| Artículos de ornamentación           |                   | (t)         | 23               | 21               | 7                | 29               | 33               | 46               | 35               | 42               | 40               | 37               | 40               | 78               | 431               |
|                                      |                   | US\$        | 95.010           | 97.303           | 67.776           | 84.093           | 154.264          | 140.503          | 153.213          | 178.854          | 219.288          | 225.595          | 164.638          | 313.424          | 1.893.960         |
| Artículos de ornamentación           | Bambú             | (t)         | 0                | 0                | 0                | 0                | 0                | 0                | 0                | 0                | 0                | 0                | 0                | 1                | 2                 |
|                                      |                   | US\$        | 243              | 0                | 0                | 0                | 0                | 47               | 0                | 0                | 3.961            | 0                | 560              | 6.873            | 11.684            |

# Importaciones Forestales 2023

| Producto                              | Especie | Cal  | Un | Enero   | Febrero | Marzo   | Abril   | Mayo    | Junio   | Julio   | Agosto  | Septiembre | Octubre | Noviembre | Diciembre | Total  |           |
|---------------------------------------|---------|------|----|---------|---------|---------|---------|---------|---------|---------|---------|------------|---------|-----------|-----------|--------|-----------|
| Artículos de ornamentación            | Ratán   | (t)  |    | 0       | 0       | 0       | 0       | 0       | 0       | 0       | 0       | 0          | 0       | 1         | 0         | 0      | 2         |
|                                       |         | US\$ |    | 0       | 0       | 0       | 1.007   | 0       | 0       | 0       | 0       | 0          | 0       | 9.139     | 0         | 1.464  | 11.610    |
| Artículos de otras materias vegetales | Bambú   | (t)  |    | 22      | 17      | 49      | 13      | 6       | 26      | 14      | 10      | 10         | 70      | 21        | 13        |        | 272       |
|                                       |         | US\$ |    | 76.055  | 40.753  | 81.212  | 4.224   | 30.172  | 55.266  | 41.545  | 66.284  | 11.820     | 117.495 | 26.221    | 62.076    |        | 613.123   |
| Artículos de otras materias vegetales | Coligue | (t)  |    | 26      | 5       | 14      | 20      | 7       | 32      | 26      | 21      | 16         | 24      | 41        | 32        |        | 264       |
|                                       |         | US\$ |    | 100.091 | 38.190  | 81.106  | 70.189  | 32.106  | 87.146  | 83.155  | 84.833  | 65.883     | 118.744 | 205.654   | 138.993   |        | 1.106.089 |
| Artículos de otras materias vegetales | Ratán   | (t)  |    | 5       | 0       | 2       | 0       | 0       | 7       | 2       | 0       | 1          | 1       | 1         | 0         |        | 20        |
|                                       |         | US\$ |    | 30.725  | 479     | 11.549  | 0       | 0       | 31.998  | 13.215  | 698     | 7.553      | 4.582   | 4.840     | 1.659     |        | 107.298   |
| Artículos de otras materias vegetales | Ratán   | (t)  |    | 8       | 3       | 2       | 1       | 1       | 1       | 1       | 6       | 1          | 1       | 1         | 3         |        | 29        |
|                                       |         | US\$ |    | 57.927  | 4.084   | 29.403  | 8.720   | 14.904  | 3.114   | 14.032  | 55.151  | 44.892     | 23.189  | 19.010    | 12.185    |        | 286.612   |
| Bandejas                              | Bambú   | (t)  |    | 6       | 2       | 1       | 1       | 3       | 3       | 2       | 7       | 6          | 4       | 6         | 12        |        | 52        |
|                                       |         | US\$ |    | 21.898  | 11.377  | 9.063   | 29.696  | 23.006  | 20.922  | 9.509   | 56.429  | 39.716     | 28.073  | 28.158    | 27.605    |        | 305.452   |
| Bandejas                              | Bambú   | (t)  |    | 4       | 0       | 1       | 0       | 0       | 7       | 14      | 2       | 2          | 1       | 2         | 1         |        | 35        |
|                                       |         | US\$ |    | 10.088  | 0       | 4.781   | 0       | 994     | 24.739  | 81.501  | 11.854  | 14.552     | 9.614   | 12.579    | 7.021     |        | 177.723   |
| Brochetas y mondadientes              | Bambú   | (t)  |    | 14      | 2       | 2       | 14      | 35      | 19      | 45      | 13      | 5          | 19      | 22        | 36        |        | 227       |
|                                       |         | US\$ |    | 19.990  | 2.554   | 3.103   | 14.164  | 25.006  | 28.039  | 43.934  | 18.479  | 9.549      | 16.174  | 30.464    | 35.735    |        | 247.190   |
| Brochetas y mondadientes              | Bambú   | (t)  |    | 26      | 16      | 27      | 10      | 12      | 17      | 38      | 47      | 34         | 17      | 28        | 12        |        | 286       |
|                                       |         | US\$ |    | 18.871  | 10.487  | 68.651  | 29.249  | 19.461  | 45.195  | 53.318  | 115.220 | 90.538     | 28.089  | 61.605    | 20.595    |        | 561.280   |
| Cajitas y joyeros de madera           | Bambú   | (t)  |    | 2       | 3       | 10      | 3       | 4       | 6       | 6       | 17      | 10         | 14      | 6         | 12        |        | 92        |
|                                       |         | US\$ |    | 11.145  | 15.990  | 77.781  | 40.448  | 41.039  | 51.112  | 36.889  | 47.158  | 37.656     | 61.944  | 40.366    | 52.233    |        | 513.761   |
| Cajitas y joyeros de madera           | Bambú   | (t)  |    | 0       | 0       | 7       | 0       | 0       | 0       | 0       | 1       | 0          | 5       | 1         | 0         |        | 15        |
|                                       |         | US\$ |    | 1.482   | 2.363   | 26.311  | 0       | 1.907   | 1.686   | 0       | 6.464   | 0          | 19.099  | 5.962     | 3.028     |        | 68.303    |
| Canastos de otras materias vegetales  | Bambú   | (t)  |    | 5       | 0       | 0       | 0       | 0       | 0       | 5       | 0       | 0          | 1       | 3         | 4         |        | 18        |
|                                       |         | US\$ |    | 31.277  | 0       | 0       | 0       | 0       | 27      | 906     | 9.987   | 1.849      | 202     | 2.288     | 5.787     | 12.493 | 64.815    |
| Canastos de otras materias vegetales  | Bambú   | (t)  |    | 17      | 2       | 11      | 1       | 12      | 8       | 2       | 1       | 2          | 5       | 10        | 11        |        | 81        |
|                                       |         | US\$ |    | 121.510 | 6.773   | 55.660  | 8.986   | 45.602  | 29.939  | 11.550  | 6.432   | 7.847      | 18.055  | 64.053    | 45.818    |        | 422.225   |
| Canastos de otras materias vegetales  | Mimbre  | (t)  |    | 0       | 0       | 0       | 0       | 0       | 0       | 2       | 5       | 2          | 0       | 4         | 0         |        | 13        |
|                                       |         | US\$ |    | 2.944   | 32      | 0       | 0       | 0       | 0       | 8.582   | 16.139  | 10.351     | 2.123   | 19.198    | 0         |        | 59.370    |
| Canastos de otras materias vegetales  | Ratán   | (t)  |    | 6       | 7       | 3       | 1       | 1       | 4       | 0       | 2       | 2          | 2       | 3         | 4         |        | 33        |
|                                       |         | US\$ |    | 38.362  | 71.205  | 25.357  | 7.913   | 6.469   | 36.015  | 6.463   | 9.213   | 30.230     | 19.997  | 24.259    | 19.383    |        | 294.866   |
| Carretes y sus partes                 | Bambú   | (t)  |    | 1       | 4       | 2       | 65      | 3       | 21      | 97      | 41      | 1          | 20      | 1         | 44        |        | 301       |
|                                       |         | US\$ |    | 133.508 | 175.383 | 80.302  | 367.710 | 131.252 | 170.981 | 224.480 | 139.911 | 155.904    | 158.239 | 141.296   | 218.018   |        | 2.096.984 |
| Colgadores y perchas                  | Bambú   | (t)  |    | 42      | 32      | 34      | 5       | 20      | 38      | 30      | 53      | 68         | 26      | 30        | 20        |        | 398       |
|                                       |         | US\$ |    | 164.061 | 111.996 | 114.260 | 37.550  | 97.622  | 137.617 | 114.808 | 177.001 | 220.007    | 137.190 | 94.419    | 61.044    |        | 1.467.575 |
| Colgadores y perchas                  | Bambú   | (t)  |    | 0       | 0       | 2       | 2       | 0       | 0       | 0       | 0       | 1          | 1       | 0         | 0         |        | 7         |
|                                       |         | US\$ |    | 0       | 0       | 6.800   | 5.716   | 2.634   | 0       | 0       | 1.805   | 13.873     | 860     | 1.878     | 3.320     |        | 36.887    |
| Juguets y artículos de entretenición  | Ratán   | (t)  |    | 27      | 42      | 11      | 38      | 102     | 94      | 43      | 86      | 77         | 201     | 95        | 22        |        | 837       |
|                                       |         | US\$ |    | 149.949 | 237.219 | 130.225 | 182.406 | 438.513 | 318.069 | 319.743 | 543.731 | 383.105    | 729.757 | 464.151   | 102.512   |        | 3.999.379 |
| Juguets y artículos de entretenición  | Ratán   | (t)  |    | 0       | 0       | 0       | 0       | 0       | 0       | 0       | 0       | 0          | 0       | 0         | 0         |        | 0         |
|                                       |         | US\$ |    | 0       | 0       | 424     | 0       | 0       | 0       | 0       | 0       | 1.930      | 0       | 0         | 2.387     |        | 4.742     |
| Lámparas y candelabros                | Ratán   | (t)  |    | 0       | 8       | 0       | 2       | 20      | 0       | 1       | 0       | 3          | 3       | 1         | 28        |        | 67        |
|                                       |         | US\$ |    | 0       | 47.886  | 1.759   | 19.911  | 172.620 | 1.973   | 9.301   | 16.226  | 19.171     | 41.366  | 5.599     | 21.093    |        | 356.905   |
| Lámparas y candelabros                | Ratán   | (t)  |    | 0       | 0       | 0       | 0       | 0       | 0       | 0       | 0       | 0          | 0       | 0         | 0         |        | 1         |
|                                       |         | US\$ |    | 0       | 0       | 0       | 0       | 0       | 0       | 3.125   | 0       | 0          | 0       | 7.721     | 0         |        | 10.846    |

## Importaciones Forestales 2023

| Producto                             | Especie           | Cal Un | Enero   | Febrero | Marzo   | Abril   | Mayo    | Junio   | Julio   | Agosto  | Septiembre | Octubre   | Noviembre | Diciembre | Total     |
|--------------------------------------|-------------------|--------|---------|---------|---------|---------|---------|---------|---------|---------|------------|-----------|-----------|-----------|-----------|
| Lápices de madera                    |                   | (t)    | 50      | 8       | 169     | 40      | 24      | 58      | 95      | 141     | 90         | 168       | 63        | 196       | 1.102     |
|                                      |                   | US\$   | 221.608 | 46.661  | 291.813 | 320.360 | 120.060 | 428.782 | 632.453 | 549.804 | 539.428    | 1.150.172 | 313.634   | 443.106   | 5.057.883 |
| Mangos para herramientas             |                   | (t)    | 0       | 9       | 14      | 23      | 29      | 22      | 41      | 56      | 32         | 4         | 59        | 8         | 297       |
|                                      |                   | US\$   | 5.390   | 6.957   | 34.401  | 16.513  | 28.498  | 21.086  | 103.520 | 66.710  | 45.684     | 16.345    | 69.904    | 27.189    | 442.196   |
| Marcos para cuadros y portarretratos |                   | (t)    | 140     | 111     | 34      | 120     | 175     | 88      | 171     | 212     | 229        | 184       | 154       | 325       | 1.942     |
|                                      |                   | US\$   | 221.501 | 236.478 | 93.235  | 181.534 | 203.798 | 183.861 | 177.655 | 344.528 | 275.157    | 283.533   | 205.138   | 291.085   | 2.697.503 |
| Marcos para cuadros y portarretratos | Bambú             | (t)    | 0       | 0       | 0       | 0       | 0       | 0       | 9       | 0       | 0          | 0         | 8         | 0         | 17        |
|                                      |                   | US\$   | 0       | 0       | 0       | 0       | 0       | 0       | 23.027  | 191     | 1.229      | 0         | 21.702    | 0         | 46.149    |
| Otros artículos manufacturados       |                   | (t)    | 121     | 138     | 101     | 182     | 182     | 215     | 172     | 195     | 174        | 239       | 189       | 189       | 2.098     |
|                                      |                   | US\$   | 523.692 | 565.829 | 553.225 | 674.777 | 583.221 | 672.500 | 881.294 | 808.127 | 637.323    | 889.005   | 655.305   | 664.487   | 8.108.785 |
| Otros artículos manufacturados       | Balsa             | (t)    | 0       | 0       | 0       | 0       | 0       | 0       | 0       | 0       | 0          | 0         | 0         | 0         | 0         |
|                                      |                   | US\$   | 0       | 0       | 0       | 2.177   | 0       | 0       | 0       | 0       | 0          | 0         | 0         | 0         | 2.177     |
| Otros artículos manufacturados       | Bambú             | (t)    | 8       | 32      | 9       | 5       | 6       | 34      | 14      | 48      | 36         | 9         | 11        | 14        | 225       |
|                                      |                   | US\$   | 44.134  | 73.548  | 39.555  | 21.305  | 26.990  | 91.065  | 56.574  | 88.931  | 46.471     | 42.984    | 40.213    | 57.501    | 629.270   |
| Otros artículos manufacturados       | Lapacho           | (t)    | 0       | 0       | 0       | 0       | 0       | 0       | 0       | 0       | 0          | 0         | 0         | 0         | 0         |
|                                      |                   | US\$   | 0       | 0       | 0       | 1.799   | 0       | 0       | 0       | 0       | 0          | 0         | 0         | 0         | 1.799     |
| Otros artículos manufacturados       | Latifoliadas s/id | (t)    | 1       | 0       | 0       | 0       | 0       | 0       | 2       | 0       | 0          | 0         | 0         | 0         | 3         |
|                                      |                   | US\$   | 11.206  | 0       | 0       | 0       | 0       | 0       | 11.053  | 0       | 0          | 0         | 0         | 0         | 22.260    |
| Otros artículos manufacturados       | Ratán             | (t)    | 0       | 0       | 0       | 0       | 0       | 0       | 0       | 1       | 1          | 0         | 0         | 1         | 3         |
|                                      |                   | US\$   | 2.881   | 1.146   | 0       | 6.600   | 0       | 0       | 1.365   | 10.152  | 8.130      | 1.785     | 0         | 1.593     | 33.653    |
| Otros artículos manufacturados       | Tornillo          | (t)    | 0       | 0       | 0       | 0       | 0       | 0       | 0       | 0       | 0          | 0         | 0         | 0         | 0         |
|                                      |                   | US\$   | 0       | 0       | 0       | 0       | 2.011   | 0       | 0       | 405     | 0          | 0         | 0         | 0         | 2.416     |
| Palos de escoba                      |                   | (t)    | 236     | 74      | 17      | 151     | 211     | 204     | 324     | 151     | 62         | 98        | 267       | 131       | 1.927     |
|                                      |                   | US\$   | 185.048 | 59.501  | 9.246   | 78.463  | 131.202 | 141.629 | 224.184 | 79.226  | 51.144     | 69.113    | 160.397   | 105.427   | 1.294.579 |
| Palos de escoba                      | Latifoliadas s/id | (t)    | 0       | 0       | 2       | 0       | 0       | 0       | 0       | 0       | 0          | 0         | 0         | 0         | 2         |
|                                      |                   | US\$   | 0       | 0       | 347     | 0       | 0       | 0       | 0       | 0       | 0          | 0         | 0         | 0         | 347       |
| Palos para arroz                     |                   | (t)    | 0       | 2       | 0       | 35      | 0       | 1       | 5       | 41      | 8          | 5         | 17        | 10        | 123       |
|                                      |                   | US\$   | 67      | 4.943   | 0       | 67.356  | 0       | 1.165   | 10.213  | 72.075  | 14.699     | 9.957     | 34.944    | 23.574    | 238.993   |
| Palos para arroz                     | Bambú             | (t)    | 3       | 18      | 0       | 11      | 14      | 44      | 20      | 15      | 10         | 32        | 2         | 55        | 223       |
|                                      |                   | US\$   | 7.551   | 49.761  | 0       | 18.777  | 18.785  | 75.379  | 26.765  | 38.101  | 17.288     | 69.572    | 2.556     | 80.765    | 405.300   |
| Palos para fósforos                  |                   | (t)    | 15      | 18      | 0       | 33      | 0       | 0       | 32      | 0       | 18         | 8         | 16        | 17        | 157       |
|                                      |                   | US\$   | 54.558  | 47.124  | 0       | 100.190 | 0       | 0       | 53.122  | 0       | 44.230     | 22.815    | 28.143    | 46.000    | 396.181   |
| Palos para helado                    |                   | (t)    | 66      | 16      | 7       | 0       | 18      | 13      | 16      | 32      | 0          | 27        | 5         | 49        | 250       |
|                                      |                   | US\$   | 93.745  | 20.882  | 20.918  | 2.066   | 39.781  | 38.695  | 46.096  | 36.016  | 2.429      | 48.397    | 26.575    | 107.850   | 483.451   |
| Pinzas para ropa                     |                   | (t)    | 1       | 3       | 11      | 4       | 0       | 2       | 0       | 4       | 18         | 5         | 10        | 4         | 61        |
|                                      |                   | US\$   | 1.797   | 5.319   | 31.166  | 9.717   | 503     | 6.268   | 56      | 12.028  | 20.704     | 11.472    | 17.585    | 13.721    | 130.335   |
| Pinzas para ropa                     | Bambú             | (t)    | 0       | 0       | 0       | 0       | 2       | 0       | 2       | 0       | 0          | 0         | 0         | 5         | 10        |
|                                      |                   | US\$   | 0       | 0       | 0       | 0       | 1.271   | 0       | 4.921   | 0       | 0          | 0         | 464       | 2.916     | 9.573     |
| Tablillas semielaboradas             |                   | (t)    | 8       | 0       | 0       | 1       | 18      | 0       | 7       | 29      | 12         | 6         | 0         | 19        | 100       |
|                                      |                   | US\$   | 13.940  | 0       | 0       | 6.858   | 41.389  | 88      | 17.780  | 61.802  | 20.309     | 11.694    | 953       | 31.225    | 206.037   |
| Tapas para inodoro                   |                   | (t)    | 1       | 0       | 0       | 0       | 5       | 0       | 16      | 10      | 17         | 11        | 24        | 2         | 86        |
|                                      |                   | US\$   | 1.001   | 0       | 0       | 0       | 7.628   | 0       | 45.718  | 10.617  | 24.547     | 46.227    | 72.752    | 4.801     | 213.291   |
| Tarugos                              |                   | (t)    | 2       | 0       | 5       | 1       | 0       | 0       | 4       | 1       | 0          | 17        | 0         | 0         | 30        |
|                                      |                   | US\$   | 7.613   | 1.027   | 5.770   | 3.806   | 0       | 0       | 7.101   | 1.824   | 0          | 34.972    | 2.393     | 0         | 64.507    |



# Importaciones Forestales 2023

| Producto                    | Especie   | Cal Un      | Enero             | Febrero           | Marzo             | Abril             | Mayo              | Junio             | Julio             | Agosto            | Septiembre        | Octubre           | Noviembre         | Diciembre         | Total              |
|-----------------------------|-----------|-------------|-------------------|-------------------|-------------------|-------------------|-------------------|-------------------|-------------------|-------------------|-------------------|-------------------|-------------------|-------------------|--------------------|
| Urnas y ataúdes             |           | (t)         | 2                 | 2                 | 3                 | 0                 | 0                 | 0                 | 1                 | 5                 | 0                 | 1                 | 0                 | 4                 | 19                 |
|                             |           | US\$        | 13.141            | 7.559             | 6.688             | 0                 | 662               | 2.630             | 6.135             | 18.902            | 2.134             | 4.051             | 1.826             | 9.439             | 73.166             |
| Urnas y ataúdes             | Lapacho   | (t)         | 0                 | 1                 | 1                 | 0                 | 0                 | 0                 | 0                 | 0                 | 0                 | 0                 | 0                 | 0                 | 2                  |
|                             |           | US\$        | 0                 | 796               | 1.672             | 0                 | 0                 | 0                 | 0                 | 0                 | 0                 | 0                 | 0                 | 0                 | 2.468              |
| <b>Muebles y sus partes</b> |           | <b>(t)</b>  | <b>280</b>        | <b>176</b>        | <b>187</b>        | <b>245</b>        | <b>190</b>        | <b>215</b>        | <b>194</b>        | <b>286</b>        | <b>234</b>        | <b>292</b>        | <b>270</b>        | <b>329</b>        | <b>2.896</b>       |
|                             |           | <b>US\$</b> | <b>786.746</b>    | <b>606.023</b>    | <b>680.218</b>    | <b>739.088</b>    | <b>840.451</b>    | <b>644.833</b>    | <b>738.989</b>    | <b>1.212.070</b>  | <b>994.234</b>    | <b>981.670</b>    | <b>1.025.621</b>  | <b>1.111.689</b>  | <b>10.361.632</b>  |
| Muebles otras               |           | (t)         | 1                 | 0                 | 0                 | 0                 | 2                 | 0                 | 7                 | 8                 | 11                | 1                 | 0                 | 3                 | 35                 |
| materias vegetales          |           | US\$        | 16.264            | 2.559             | 721               | 360               | 4.521             | 360               | 29.621            | 88.913            | 63.859            | 5.954             | 7.812             | 22.933            | 243.876            |
| Muebles otras               | Bambú     | (t)         | 16                | 0                 | 2                 | 10                | 38                | 20                | 11                | 31                | 30                | 17                | 40                | 11                | 228                |
| materias vegetales          |           | US\$        | 71.984            | 1.723             | 10.470            | 31.249            | 111.473           | 64.975            | 40.237            | 111.914           | 82.106            | 37.580            | 133.439           | 52.931            | 750.081            |
| Muebles otras               | Coligue   | (t)         | 0                 | 0                 | 7                 | 0                 | 0                 | 0                 | 0                 | 0                 | 0                 | 0                 | 20                | 0                 | 27                 |
| materias vegetales          |           | US\$        | 0                 | 0                 | 17.417            | 0                 | 0                 | 0                 | 0                 | 0                 | 0                 | 0                 | 56.829            | 0                 | 74.246             |
| Muebles otras               | Ratán     | (t)         | 35                | 0                 | 5                 | 3                 | 6                 | 3                 | 4                 | 29                | 16                | 18                | 5                 | 13                | 140                |
| materias vegetales          |           | US\$        | 35.679            | 6.189             | 34.852            | 36.066            | 52.964            | 15.940            | 42.263            | 208.475           | 156.297           | 127.932           | 40.826            | 66.717            | 824.200            |
| Partes y piezas de          |           | (t)         | 227               | 171               | 173               | 230               | 143               | 189               | 172               | 216               | 175               | 256               | 203               | 301               | 2.453              |
| muebles                     |           | US\$        | 659.314           | 556.124           | 616.062           | 649.640           | 670.807           | 548.917           | 626.868           | 771.327           | 679.937           | 810.204           | 767.590           | 968.332           | 8.325.122          |
| Partes y piezas de          | Bambú     | (t)         | 0                 | 0                 | 0                 | 0                 | 0                 | 1                 | 0                 | 0                 | 0                 | 0                 | 0                 | 0                 | 1                  |
| muebles                     |           | US\$        | 0                 | 529               | 696               | 1.496             | 0                 | 2.571             | 0                 | 0                 | 695               | 0                 | 2.440             | 776               | 9.203              |
| Partes y piezas de          | Ratán     | (t)         | 0                 | 4                 | 0                 | 2                 | 0                 | 2                 | 0                 | 2                 | 1                 | 0                 | 1                 | 0                 | 13                 |
| muebles                     |           | US\$        | 3.506             | 38.900            | 0                 | 20.278            | 686               | 12.070            | 0                 | 31.441            | 11.339            | 0                 | 16.685            | 0                 | 134.905            |
| <b>Muebles y sus partes</b> |           | <b>(u)</b>  | <b>208.514</b>    | <b>218.758</b>    | <b>197.652</b>    | <b>250.673</b>    | <b>349.351</b>    | <b>260.258</b>    | <b>284.981</b>    | <b>401.465</b>    | <b>447.117</b>    | <b>414.175</b>    | <b>336.545</b>    | <b>335.651</b>    | <b>3.705.140</b>   |
|                             |           | <b>US\$</b> | <b>10.942.166</b> | <b>11.263.091</b> | <b>11.222.549</b> | <b>12.950.825</b> | <b>16.250.843</b> | <b>11.494.413</b> | <b>13.674.278</b> | <b>18.057.072</b> | <b>17.071.196</b> | <b>16.846.768</b> | <b>14.521.995</b> | <b>14.009.996</b> | <b>168.305.191</b> |
| Camas, cunas y              |           | (u)         | 5.732             | 10.638            | 7.382             | 3.671             | 5.965             | 2.833             | 3.541             | 5.141             | 3.418             | 6.853             | 6.091             | 3.333             | 64.598             |
| camarotes                   |           | US\$        | 507.271           | 453.386           | 357.856           | 309.137           | 502.246           | 263.016           | 371.621           | 464.416           | 277.290           | 412.710           | 405.474           | 327.730           | 4.652.154          |
| Camas, cunas y              | Jequitiba | (u)         | 0                 | 0                 | 105               | 0                 | 0                 | 10                | 0                 | 0                 | 0                 | 0                 | 0                 | 0                 | 115                |
| camarotes                   |           | US\$        | 0                 | 0                 | 9.463             | 0                 | 0                 | 3.760             | 0                 | 0                 | 0                 | 0                 | 0                 | 0                 | 13.224             |
| Cómodas y                   |           | (u)         | 7.749             | 6.435             | 11.209            | 6.603             | 15.073            | 14.058            | 13.176            | 16.630            | 21.011            | 16.839            | 13.047            | 17.176            | 159.006            |
| veladores                   |           | US\$        | 504.760           | 354.376           | 599.631           | 355.857           | 703.819           | 595.822           | 501.792           | 810.924           | 920.921           | 848.594           | 562.882           | 801.604           | 7.560.983          |
| Cómodas y                   | Bambú     | (u)         | 0                 | 0                 | 0                 | 0                 | 16                | 0                 | 0                 | 0                 | 0                 | 0                 | 66                | 0                 | 82                 |
| veladores                   |           | US\$        | 0                 | 0                 | 0                 | 0                 | 613               | 0                 | 0                 | 0                 | 0                 | 0                 | 1.553             | 0                 | 2.166              |
| Cómodas y                   | Jequitiba | (u)         | 0                 | 0                 | 0                 | 550               | 0                 | 18                | 0                 | 30                | 0                 | 0                 | 0                 | 0                 | 598                |
| veladores                   |           | US\$        | 0                 | 0                 | 0                 | 15.498            | 0                 | 5.552             | 0                 | 2.526             | 0                 | 0                 | 0                 | 0                 | 23.576             |
| Cómodas y                   | Lapacho   | (u)         | 0                 | 100               | 0                 | 0                 | 0                 | 0                 | 0                 | 448               | 0                 | 0                 | 0                 | 0                 | 548                |
| veladores                   |           | US\$        | 0                 | 5.830             | 0                 | 0                 | 0                 | 0                 | 0                 | 19.332            | 0                 | 0                 | 0                 | 0                 | 25.162             |
| Cómodas y                   | Ratán     | (u)         | 0                 | 0                 | 0                 | 31                | 0                 | 0                 | 0                 | 188               | 70                | 10                | 93                | 0                 | 392                |
| veladores                   |           | US\$        | 0                 | 0                 | 0                 | 6.507             | 0                 | 0                 | 0                 | 23.173            | 10.764            | 431               | 9.028             | 0                 | 49.903             |
| Demas muebles               |           | (u)         | 3.881             | 9.376             | 7.579             | 5.313             | 11.458            | 5.866             | 6.480             | 6.708             | 10.389            | 8.242             | 4.374             | 9.111             | 88.777             |
| para dormitorio             |           | US\$        | 253.776           | 417.561           | 311.441           | 309.545           | 479.952           | 250.063           | 236.327           | 244.453           | 341.244           | 286.533           | 168.915           | 267.125           | 3.566.934          |
| Demas muebles               | Bambú     | (u)         | 0                 | 0                 | 0                 | 0                 | 0                 | 328               | 0                 | 0                 | 0                 | 0                 | 0                 | 177               | 505                |
| para dormitorio             |           | US\$        | 0                 | 0                 | 0                 | 0                 | 0                 | 2.621             | 0                 | 0                 | 0                 | 0                 | 0                 | 1.428             | 4.049              |
| Demas muebles               | Jequitiba | (u)         | 0                 | 0                 | 0                 | 470               | 0                 | 0                 | 0                 | 0                 | 0                 | 0                 | 0                 | 0                 | 470                |
| para dormitorio             |           | US\$        | 0                 | 0                 | 0                 | 33.182            | 0                 | 0                 | 0                 | 0                 | 0                 | 0                 | 0                 | 0                 | 33.182             |
| Demas muebles               | Lapacho   | (u)         | 0                 | 0                 | 0                 | 500               | 120               | 0                 | 0                 | 500               | 0                 | 325               | 965               | 0                 | 2.410              |
| para dormitorio             |           | US\$        | 0                 | 0                 | 0                 | 15.256            | 4.256             | 0                 | 0                 | 14.715            | 0                 | 12.740            | 22.751            | 0                 | 69.717             |

## Importaciones Forestales 2023

| Producto                        | Especie   | Cal Un | Enero     | Febrero   | Marzo     | Abril     | Mayo      | Junio     | Julio     | Agosto    | Septiembre | Octubre   | Noviembre | Diciembre | Total      |
|---------------------------------|-----------|--------|-----------|-----------|-----------|-----------|-----------|-----------|-----------|-----------|------------|-----------|-----------|-----------|------------|
| Demas muebles para dormitorio   | Ratán     | (u)    | 0         | 0         | 0         | 0         | 148       | 0         | 0         | 0         | 0          | 0         | 0         | 0         | 148        |
|                                 |           | US\$   | 0         | 0         | 0         | 0         | 2.964     | 0         | 0         | 0         | 0          | 0         | 0         | 0         | 2.964      |
| Juego de comedor con sus sillas |           | (u)    | 1.764     | 3.014     | 2.222     | 2.889     | 7.084     | 1.765     | 2.903     | 18.887    | 6.335      | 8.718     | 3.428     | 3.763     | 62.772     |
|                                 |           | US\$   | 297.410   | 304.131   | 467.470   | 619.563   | 867.019   | 260.251   | 344.771   | 780.819   | 896.653    | 821.362   | 377.186   | 486.659   | 6.523.292  |
| Mesas                           |           | (u)    | 14.403    | 19.699    | 13.104    | 16.928    | 61.374    | 20.955    | 37.458    | 32.589    | 142.107    | 33.556    | 28.772    | 37.781    | 458.726    |
|                                 |           | US\$   | 814.473   | 943.563   | 748.309   | 912.721   | 1.240.828 | 1.054.553 | 1.246.664 | 1.746.536 | 1.603.774  | 1.447.103 | 1.332.737 | 1.274.330 | 14.365.592 |
| Mesas                           | Tornillo  | (u)    | 0         | 0         | 0         | 0         | 0         | 3         | 0         | 0         | 0          | 0         | 0         | 0         | 3          |
|                                 |           | US\$   | 0         | 0         | 0         | 0         | 0         | 49        | 0         | 0         | 0          | 0         | 0         | 0         | 49         |
| Muebles de cocina               |           | (u)    | 10.365    | 12.490    | 32.476    | 27.201    | 24.155    | 13.942    | 23.062    | 31.533    | 28.647     | 39.034    | 30.465    | 22.499    | 295.869    |
|                                 |           | US\$   | 577.802   | 727.821   | 1.527.822 | 1.331.424 | 1.373.460 | 846.259   | 1.199.614 | 1.316.675 | 1.390.719  | 1.436.134 | 1.514.359 | 1.116.348 | 14.358.437 |
| Muebles de cocina               | Tauari    | (u)    | 0         | 0         | 97        | 0         | 50        | 0         | 0         | 0         | 0          | 0         | 0         | 0         | 147        |
|                                 |           | US\$   | 0         | 0         | 2.589     | 0         | 1.494     | 0         | 0         | 0         | 0          | 0         | 0         | 0         | 4.083      |
| Muebles de oficina              |           | (u)    | 17.614    | 13.310    | 8.702     | 13.136    | 24.679    | 27.109    | 16.023    | 25.283    | 28.683     | 13.782    | 24.779    | 66.160    | 279.260    |
|                                 |           | US\$   | 863.247   | 718.656   | 483.232   | 644.187   | 991.799   | 762.909   | 872.522   | 775.738   | 1.232.451  | 712.802   | 1.054.179 | 1.367.683 | 10.479.404 |
| Muebles p/baño                  |           | (u)    | 21.571    | 12.943    | 8.104     | 20.349    | 11.562    | 18.570    | 13.563    | 17.404    | 14.950     | 18.309    | 15.686    | 19.914    | 192.925    |
|                                 |           | US\$   | 741.505   | 567.963   | 352.377   | 947.951   | 425.861   | 638.395   | 537.604   | 612.781   | 664.930    | 713.481   | 659.567   | 840.281   | 7.702.695  |
| Muebles p/baño                  | Lenga     | (u)    | 0         | 0         | 0         | 21        | 277       | 300       | 1.100     | 614       | 0          | 1.804     | 692       | 1.188     | 5.996      |
|                                 |           | US\$   | 0         | 0         | 0         | 5.680     | 6.493     | 5.215     | 24.945    | 20.211    | 0          | 33.038    | 15.811    | 30.739    | 142.132    |
| Muebles tv-audio-video          |           | (u)    | 6.452     | 4.812     | 3.497     | 4.747     | 8.108     | 2.346     | 7.451     | 8.242     | 8.650      | 6.109     | 11.225    | 4.894     | 76.533     |
|                                 |           | US\$   | 234.495   | 232.201   | 254.360   | 237.011   | 386.656   | 160.658   | 354.372   | 369.534   | 372.001    | 301.295   | 465.954   | 276.620   | 3.645.157  |
| Otros muebles                   |           | (u)    | 25.991    | 24.420    | 17.775    | 49.447    | 57.256    | 41.165    | 42.192    | 66.327    | 53.467     | 116.880   | 50.207    | 55.443    | 600.570    |
|                                 |           | US\$   | 1.440.224 | 923.739   | 1.091.873 | 1.390.316 | 1.682.476 | 951.310   | 1.443.911 | 1.550.345 | 1.574.913  | 1.459.449 | 1.401.565 | 1.350.950 | 16.261.073 |
| Otros muebles                   | Lenga     | (u)    | 0         | 240       | 0         | 0         | 436       | 0         | 0         | 0         | 0          | 208       | 147       | 0         | 1.031      |
|                                 |           | US\$   | 0         | 6.965     | 0         | 0         | 11.191    | 0         | 0         | 0         | 0          | 6.829     | 5.581     | 0         | 30.565     |
| Repisas y estanterías           |           | (u)    | 5.690     | 11.042    | 1.685     | 2.101     | 4.312     | 18.931    | 2.938     | 6.801     | 2.631      | 7.301     | 7.159     | 3.444     | 74.035     |
|                                 |           | US\$   | 24.702    | 34.580    | 5.174     | 43.446    | 39.431    | 55.344    | 27.537    | 34.711    | 25.305     | 25.401    | 42.035    | 30.616    | 388.284    |
| Roperos y armarios              |           | (u)    | 32.374    | 19.419    | 22.051    | 36.018    | 30.411    | 14.506    | 21.009    | 23.908    | 27.596     | 20.564    | 18.691    | 12.826    | 279.373    |
|                                 |           | US\$   | 884.030   | 1.121.647 | 1.423.343 | 1.834.477 | 1.826.555 | 973.537   | 1.233.098 | 1.519.117 | 1.710.749  | 1.234.111 | 1.158.373 | 957.837   | 15.876.873 |
| Roperos y armarios              | Jequitiba | (u)    | 0         | 0         | 0         | 0         | 0         | 0         | 0         | 0         | 0          | 15        | 0         | 0         | 15         |
|                                 |           | US\$   | 0         | 0         | 0         | 0         | 0         | 0         | 0         | 0         | 0          | 1.224     | 0         | 0         | 1.224      |
| Roperos y armarios              | Lapacho   | (u)    | 0         | 2.270     | 2.695     | 4.040     | 1.407     | 2.765     | 640       | 390       | 4.305      | 1.390     | 284       | 0         | 20.186     |
|                                 |           | US\$   | 0         | 153.053   | 175.508   | 243.456   | 76.895    | 161.792   | 46.303    | 26.518    | 282.423    | 49.067    | 29.118    | 0         | 1.244.135  |
| Roperos y armarios              | Ratán     | (u)    | 0         | 0         | 0         | 0         | 0         | 10        | 0         | 0         | 0          | 0         | 0         | 0         | 10         |
|                                 |           | US\$   | 0         | 0         | 0         | 0         | 0         | 2.905     | 0         | 0         | 0          | 0         | 0         | 0         | 2.905      |
| Sillas y sillones c/relleno     |           | (u)    | 21.288    | 40.872    | 32.076    | 29.729    | 52.552    | 36.629    | 53.552    | 75.294    | 44.854     | 58.720    | 39.745    | 39.427    | 524.738    |
|                                 |           | US\$   | 2.528.424 | 3.397.247 | 2.488.753 | 2.480.096 | 4.103.835 | 3.148.962 | 3.748.435 | 5.530.889 | 3.853.360  | 5.182.401 | 3.638.465 | 3.516.250 | 43.617.117 |
| Sillas y sillones c/relleno     | Bambú     | (u)    | 0         | 0         | 0         | 0         | 0         | 0         | 60        | 0         | 78         | 0         | 0         | 0         | 138        |
|                                 |           | US\$   | 0         | 0         | 0         | 0         | 0         | 0         | 9.091     | 0         | 12.923     | 0         | 0         | 0         | 22.014     |
| Sillas y sillones c/relleno     | Jequitiba | (u)    | 0         | 0         | 0         | 0         | 0         | 20        | 0         | 0         | 0          | 0         | 5         | 0         | 25         |
|                                 |           | US\$   | 0         | 0         | 0         | 0         | 0         | 3.965     | 0         | 0         | 0          | 0         | 1.200     | 0         | 5.165      |
| Sillas y sillones c/relleno     | Lapacho   | (u)    | 0         | 0         | 6         | 0         | 6         | 0         | 4         | 0         | 0          | 0         | 0         | 0         | 16         |
|                                 |           | US\$   | 0         | 0         | 548       | 0         | 3.313     | 0         | 1.856     | 0         | 0          | 0         | 0         | 0         | 5.717      |
| Sillas y sillones c/relleno     | Ratán     | (u)    | 71        | 0         | 0         | 26        | 0         | 1.500     | 144       | 0         | 1.481      | 975       | 36        | 40        | 4.273      |
|                                 |           | US\$   | 20.446    | 0         | 0         | 2.137     | 0         | 53.554    | 4.749     | 0         | 54.194     | 30.510    | 4.535     | 3.175     | 173.301    |

# Importaciones Forestales 2023

| Producto                                    | Especie    | Cal  | Un          | Enero             | Febrero           | Marzo             | Abril             | Mayo              | Junio             | Julio             | Agosto            | Septiembre        | Octubre           | Noviembre         | Diciembre         | Total              |
|---|------------|------|-------------|-------------------|-------------------|-------------------|-------------------|-------------------|-------------------|-------------------|-------------------|-------------------|-------------------|-------------------|-------------------|--------------------|
| Sillas y sillones                           |            |      | (u)         | 26.736            | 22.513            | 18.178            | 16.592            | 20.293            | 22.881            | 22.179            | 38.758            | 22.637            | 37.344            | 39.850            | 20.420            | 308.381            |
| s/relleno                                   |            |      | US\$        | 762.917           | 479.306           | 407.023           | 595.783           | 484.519           | 561.255           | 508.524           | 708.369           | 658.602           | 969.226           | 782.220           | 490.167           | 7.407.911          |
| Sillas y sillones                           | Lenga      |      | (u)         | 0                 | 0                 | 0                 | 0                 | 0                 | 0                 | 0                 | 0                 | 0                 | 24                | 0                 | 0                 | 24                 |
| s/relleno                                   |            |      | US\$        | 0                 | 0                 | 0                 | 0                 | 0                 | 0                 | 0                 | 0                 | 0                 | 3.705             | 0                 | 0                 | 3.705              |
| Sillas y sillones                           | Ratán      |      | (u)         | 170               | 413               | 299               | 240               | 186               | 3                 | 1.578             | 438               | 475               | 348               | 563               | 69                | 4.782              |
| s/relleno                                   |            |      | US\$        | 6.990             | 3.803             | 20.585            | 18.112            | 7.753             | 480               | 53.326            | 26.791            | 30.761            | 22.305            | 41.191            | 6.299             | 238.396            |
| Sillones cama                               |            |      | (u)         | 2.344             | 1.514             | 1.535             | 2.903             | 6.584             | 3.153             | 6.837             | 10.661            | 7.640             | 3.545             | 3.277             | 3.888             | 53.881             |
|   |            |      | US\$        | 328.225           | 215.802           | 246.301           | 388.391           | 650.456           | 342.740           | 678.971           | 973.435           | 704.966           | 347.600           | 312.599           | 364.053           | 5.553.541          |
| Somieres                                    |            |      | (u)         | 480               | 0                 | 62                | 77                | 10                | 2                 | 1.787             | 326               | 51                | 735               | 4.652             | 928               | 9.110              |
|   |            |      | US\$        | 9.291             | 0                 | 6.952             | 4.038             | 912               | 184               | 8.628             | 21.250            | 1.794             | 14.945            | 36.501            | 21.187            | 125.682            |
| Vitrinas y estantes                         |            |      | (u)         | 3.839             | 3.238             | 6.809             | 7.091             | 5.829             | 10.590            | 7.304             | 13.365            | 17.627            | 12.545            | 32.246            | 13.057            | 133.540            |
|   |            |      | US\$        | 142.177           | 201.462           | 241.015           | 207.054           | 376.048           | 389.264           | 219.615           | 448.281           | 447.218           | 473.771           | 478.215           | 477.646           | 4.101.766          |
| Vitrinas y estantes                         | Bambú      |      | (u)         | 0                 | 0                 | 0                 | 0                 | 0                 | 0                 | 0                 | 1.000             | 0                 | 0                 | 0                 | 113               | 1.113              |
|   |            |      | US\$        | 0                 | 0                 | 0                 | 0                 | 0                 | 0                 | 0                 | 15.532            | 0                 | 0                 | 0                 | 1.272             | 16.804             |
| Vitrinas y estantes                         | Ratán      |      | (u)         | 0                 | 0                 | 4                 | 0                 | 0                 | 0                 | 0                 | 0                 | 15                | 0                 | 0                 | 0                 | 19                 |
|   |            |      | US\$        | 0                 | 0                 | 922               | 0                 | 0                 | 0                 | 0                 | 0                 | 3.237             | 0                 | 0                 | 0                 | 4.160              |
| <b>Papeles, cartones y sus manufacturas</b> |            |      | <b>(t)</b>  | <b>56.864</b>     | <b>44.120</b>     | <b>49.062</b>     | <b>43.596</b>     | <b>54.580</b>     | <b>53.810</b>     | <b>61.811</b>     | <b>62.741</b>     | <b>58.744</b>     | <b>71.727</b>     | <b>64.607</b>     | <b>64.541</b>     | <b>686.204</b>     |
|   |            |      | <b>US\$</b> | <b>90.567.060</b> | <b>75.729.025</b> | <b>82.755.946</b> | <b>69.622.466</b> | <b>82.755.534</b> | <b>79.854.797</b> | <b>85.283.717</b> | <b>87.577.959</b> | <b>79.737.682</b> | <b>93.324.092</b> | <b>81.305.310</b> | <b>82.889.007</b> | <b>991.402.595</b> |
| Agendas, formularios, libretas y similares  |            |      | (t)         | 453               | 128               | 43                | 122               | 137               | 107               | 272               | 457               | 412               | 346               | 437               | 361               | 3.274              |
|   |            |      | US\$        | 1.334.607         | 481.056           | 409.811           | 597.536           | 686.684           | 571.109           | 1.311.065         | 2.076.475         | 1.623.808         | 1.700.450         | 1.465.981         | 1.189.768         | 13.448.349         |
| Álbumes para fotos                          |            |      | (t)         | 1                 | 2                 | 12                | 2                 | 13                | 10                | 6                 | 25                | 6                 | 1                 | 1                 | 5                 | 84                 |
|   |            |      | US\$        | 4.604             | 12.198            | 64.322            | 15.393            | 43.186            | 46.307            | 25.079            | 99.559            | 39.986            | 11.962            | 7.772             | 15.622            | 385.989            |
| Artículos de papel uso escolar u oficina    |            |      | (t)         | 75                | 62                | 4                 | 36                | 27                | 30                | 79                | 27                | 77                | 40                | 42                | 23                | 522                |
|   |            |      | US\$        | 133.322           | 173.534           | 23.395            | 107.091           | 90.022            | 94.532            | 149.085           | 99.380            | 180.992           | 84.813            | 122.229           | 103.156           | 1.361.551          |
| Artículos moldeados de pasta de papel       |            |      | (t)         | 169               | 317               | 330               | 369               | 434               | 522               | 373               | 297               | 313               | 335               | 511               | 425               | 4.393              |
|   |            |      | US\$        | 229.484           | 418.210           | 473.936           | 526.672           | 710.382           | 804.432           | 622.570           | 607.669           | 450.487           | 431.833           | 712.370           | 565.107           | 6.553.152          |
| Cajas de papel o cartón corrugado           |            |      | (t)         | 1.734             | 946               | 1.105             | 526               | 639               | 532               | 901               | 1.077             | 1.191             | 1.206             | 1.058             | 1.237             | 12.152             |
|   |            |      | US\$        | 3.753.123         | 1.779.183         | 2.081.435         | 1.084.115         | 1.445.217         | 1.225.086         | 1.954.252         | 2.315.151         | 2.300.569         | 2.665.518         | 2.006.884         | 2.056.912         | 24.667.446         |
| Cajas de papel o cartón sin corrugar        |            |      | (t)         | 1.367             | 2.120             | 2.929             | 572               | 2.559             | 1.405             | 1.332             | 1.107             | 328               | 584               | 915               | 394               | 15.611             |
|   |            |      | US\$        | 2.973.338         | 4.835.155         | 5.832.044         | 1.203.020         | 4.869.598         | 2.598.807         | 2.622.920         | 2.482.793         | 957.713           | 1.382.454         | 2.007.502         | 983.141           | 32.748.485         |
| Cajas de papel o cartón sin corrugar        | Inf. 10%   | (t)  | 0           | 0                 | 0                 | 0                 | 0                 | 0                 | 0                 | 0                 | 0                 | 0                 | 0                 | 0                 | 0                 | 0                  |
|   | fib. Mec   | US\$ | 774         | 0                 | 0                 | 0                 | 0                 | 0                 | 0                 | 0                 | 0                 | 0                 | 0                 | 0                 | 0                 | 774                |
| Carpetas, archivadores y separadores        |            |      | (t)         | 8                 | 12                | 15                | 1                 | 26                | 38                | 94                | 52                | 39                | 201               | 62                | 55                | 605                |
|   |            |      | US\$        | 32.978            | 30.013            | 30.076            | 5.363             | 59.981            | 106.718           | 187.059           | 116.902           | 78.356            | 461.047           | 193.553           | 158.116           | 1.460.162          |
| Cartulina estucada, impregnada, recubier    |            |      | (t)         | 138               | 85                | 42                | 41                | 475               | 162               | 212               | 0                 | 232               | 46                | 147               | 63                | 1.645              |
|   |            |      | US\$        | 229.968           | 133.552           | 71.871            | 58.088            | 546.438           | 202.343           | 248.488           | 0                 | 272.914           | 37.201            | 158.421           | 57.415            | 2.016.698          |
| Cartulina estucada, impregnada, recubier    | Inf. 10%   | (t)  | 146         | 121               | 0                 | 0                 | 26                | 96                | 0                 | 47                | 100               | 5                 | 0                 | 0                 | 0                 | 541                |
|   | fib. Meca. | US\$ | 146.396     | 128.790           | 0                 | 0                 | 23.444            | 112.320           | 0                 | 53.518            | 100.504           | 1.556             | 0                 | 0                 | 0                 | 566.529            |
| Cartulina estucada, impregnada, recubier    | Sup. 10%   | (t)  | 102         | 0                 | 0                 | 195               | 28                | 148               | 277               | 27                | 123               | 136               | 79                | 216               | 1.331             | 1.331              |
|   | fib. Mec.  | US\$ | 150.369     | 0                 | 0                 | 198.831           | 38.843            | 150.009           | 298.615           | 36.006            | 101.313           | 101.737           | 66.141            | 140.778           | 1.282.641         | 1.282.641          |
| Cuadernos                                   |            |      | (t)         | 399               | 479               | 80                | 144               | 85                | 246               | 105               | 348               | 509               | 770               | 869               | 1.518             | 5.552              |
|   |            |      | US\$        | 737.130           | 998.654           | 249.111           | 356.432           | 223.102           | 549.187           | 293.179           | 668.283           | 912.456           | 1.573.083         | 1.560.073         | 2.509.036         | 10.629.725         |
| Cuadernos                                   | Bambú      |      | (t)         | 0                 | 0                 | 7                 | 0                 | 0                 | 0                 | 0                 | 0                 | 0                 | 0                 | 0                 | 0                 | 7                  |
|   |            |      | US\$        | 0                 | 0                 | 54.412            | 0                 | 0                 | 0                 | 0                 | 0                 | 0                 | 0                 | 0                 | 0                 | 54.412             |

## Importaciones Forestales 2023

| Producto   | Especie | Cal Un | Enero     | Febrero   | Marzo     | Abril     | Mayo      | Junio     | Julio     | Agosto    | Septiembre | Octubre   | Noviembre | Diciembre | Total      |
|--|---------|--------|-----------|-----------|-----------|-----------|-----------|-----------|-----------|-----------|------------|-----------|-----------|-----------|------------|
| Demas papeles y artículos de uso doméstico o sanitario       |         | (t)    | 1.970     | 2.086     | 1.526     | 2.088     | 2.741     | 2.543     | 1.924     | 2.880     | 2.570      | 2.808     | 1.650     | 2.063     | 26.849     |
|  |         | US\$   | 5.338.973 | 5.602.586 | 4.991.285 | 5.640.972 | 6.496.625 | 7.050.342 | 6.392.800 | 8.000.988 | 6.209.639  | 7.159.912 | 5.025.971 | 5.968.535 | 73.878.628 |
| Etiquetas  |         | (t)    | 51        | 102       | 123       | 54        | 131       | 117       | 48        | 404       | 89         | 95        | 84        | 124       | 1.421      |
|  |         | US\$   | 492.050   | 977.040   | 456.413   | 524.509   | 1.155.698 | 677.843   | 940.745   | 1.423.151 | 672.189    | 1.158.331 | 1.227.161 | 1.330.297 | 11.035.426 |
| Exhibidores publicitarios de papel o cartón                  |         | (t)    | 0         | 2         | 8         | 3         | 5         | 17        | 31        | 32        | 20         | 48        | 21        | 24        | 212        |
|  |         | US\$   | 20.727    | 29.437    | 47.880    | 37.247    | 43.285    | 91.196    | 144.454   | 206.268   | 131.923    | 193.621   | 158.069   | 163.573   | 1.267.680  |
| Naipes de cartulina  | Lapacho | (t)    | 0         | 0         | 0         | 0         | 0         | 0         | 0         | 0         | 0          | 0         | 0         | 0         | 0          |
|  |         | US\$   | 0         | 0         | 0         | 0         | 1.410     | 0         | 0         | 0         | 0          | 0         | 0         | 0         | 1.410      |
| Otros artículos de papel y cartón                            |         | (t)    | 557       | 1.292     | 1.414     | 798       | 1.417     | 956       | 1.481     | 1.031     | 1.004      | 1.849     | 2.394     | 1.150     | 15.343     |
|  |         | US\$   | 1.127.360 | 1.826.818 | 1.640.051 | 1.121.663 | 1.970.480 | 1.351.465 | 1.596.504 | 1.422.025 | 1.530.962  | 1.975.893 | 2.052.005 | 1.405.782 | 19.021.008 |
| Otros artículos de papel y cartón                            | Ratán   | (t)    | 0         | 0         | 0         | 0         | 0         | 0         | 0         | 0         | 0          | 0         | 0         | 0         | 0          |
|  |         | US\$   | 0         | 0         | 0         | 0         | 688       | 652       | 391       | 0         | 0          | 0         | 1.044     | 1.044     | 3.819      |
| Otros envases y papeles o cartones para envases              |         | (t)    | 6.094     | 3.140     | 5.298     | 2.808     | 5.869     | 4.665     | 4.172     | 3.293     | 5.083      | 4.946     | 4.736     | 4.297     | 54.401     |
|  |         | US\$   | 6.220.573 | 3.801.354 | 6.324.077 | 3.633.114 | 6.140.160 | 5.032.046 | 4.588.791 | 3.394.323 | 4.941.926  | 4.833.338 | 4.238.272 | 4.904.232 | 58.052.207 |
| Otros papeles y cartones estuc/recub/impreg no impr. O escr. |         | (t)    | 788       | 1.287     | 1.660     | 1.221     | 1.112     | 722       | 505       | 1.655     | 500        | 1.220     | 1.128     | 1.492     | 13.291     |
|  |         | US\$   | 2.211.787 | 3.007.183 | 3.708.488 | 2.557.653 | 2.594.304 | 1.565.119 | 1.314.556 | 3.177.344 | 1.388.347  | 2.898.303 | 2.628.588 | 3.054.280 | 30.105.951 |
| Otros papeles y cartones no clasificados en otra parte       |         | (t)    | 1.303     | 385       | 1.086     | 860       | 1.231     | 1.728     | 1.484     | 899       | 1.076      | 2.722     | 970       | 972       | 14.716     |
|  |         | US\$   | 3.339.603 | 1.282.758 | 2.467.823 | 2.296.656 | 2.874.160 | 3.578.863 | 2.781.325 | 1.664.676 | 1.763.086  | 2.742.965 | 2.117.411 | 2.556.819 | 29.466.144 |
| Pañales desechables  |         | (t)    | 1.016     | 957       | 1.303     | 1.082     | 1.038     | 1.364     | 1.718     | 1.701     | 1.710      | 1.416     | 1.399     | 1.137     | 15.840     |
|  |         | US\$   | 3.904.144 | 4.516.698 | 5.803.518 | 4.354.734 | 4.422.601 | 5.169.411 | 5.891.787 | 5.597.236 | 6.702.329  | 5.106.026 | 5.010.197 | 4.276.515 | 60.755.195 |
| Pañuelos   |         | (t)    | 8         | 24        | 8         | 19        | 30        | 68        | 62        | 36        | 47         | 75        | 47        | 43        | 465        |
|  |         | US\$   | 28.886    | 79.589    | 43.518    | 45.865    | 103.493   | 193.631   | 175.115   | 116.107   | 142.543    | 187.015   | 118.207   | 138.131   | 1.372.100  |
| Papel alquitranado o embetunado                              |         | (t)    | 27        | 14        | 114       | 82        | 23        | 0         | 27        | 7         | 14         | 33        | 30        | 15        | 388        |
|  |         | US\$   | 44.500    | 19.088    | 170.736   | 120.429   | 64.310    | 0         | 40.887    | 8.253     | 16.473     | 50.972    | 39.730    | 19.994    | 595.373    |
| Papel autocopía  |         | (t)    | 49        | 91        | 183       | 125       | 156       | 240       | 333       | 276       | 224        | 406       | 103       | 171       | 2.359      |
|  |         | US\$   | 94.550    | 180.527   | 401.861   | 236.063   | 300.072   | 441.889   | 592.345   | 524.633   | 395.246    | 708.892   | 178.338   | 326.688   | 4.381.104  |
| Papel couche ligero (LWC)                                    |         | (t)    | 439       | 271       | 317       | 164       | 88        | 131       | 198       | 593       | 197        | 405       | 374       | 199       | 3.373      |
|  |         | US\$   | 688.488   | 443.569   | 567.550   | 269.730   | 142.082   | 240.847   | 430.743   | 1.092.821 | 477.716    | 583.368   | 807.576   | 198.914   | 5.943.403  |
| Papel cristal y calandrados transparentes                    |         | (t)    | 680       | 298       | 392       | 903       | 393       | 293       | 734       | 340       | 245        | 134       | 13        | 341       | 4.767      |
|  |         | US\$   | 1.436.467 | 682.019   | 851.207   | 1.660.087 | 645.999   | 512.037   | 1.216.661 | 542.981   | 387.506    | 216.404   | 30.059    | 486.009   | 8.667.437  |
| Papel de regalo  |         | (t)    | 0         | 1         | 1         | 5         | 2         | 3         | 3         | 8         | 11         | 69        | 36        | 482       | 621        |
|  |         | US\$   | 875       | 3.663     | 9.356     | 11.359    | 16.605    | 8.274     | 20.586    | 65.870    | 50.438     | 203.092   | 98.011    | 96.331    | 584.460    |
| Papel diagrama   |         | (t)    | 5         | 1         | 7         | 10        | 2         | 5         | 24        | 13        | 3          | 2         | 2         | 4         | 79         |
|  |         | US\$   | 52.348    | 36.151    | 67.717    | 119.709   | 36.199    | 88.340    | 153.031   | 104.915   | 56.075     | 59.840    | 69.493    | 84.531    | 928.349    |
| Papel engomado y autoadhesivo                                |         | (t)    | 770       | 760       | 1.259     | 977       | 1.009     | 1.190     | 1.330     | 1.381     | 1.460      | 1.417     | 1.489     | 1.509     | 14.550     |
|  |         | US\$   | 2.712.762 | 2.799.615 | 4.494.657 | 3.734.263 | 3.664.730 | 4.100.864 | 4.364.216 | 4.266.965 | 4.468.474  | 4.624.605 | 5.000.321 | 4.624.938 | 48.856.410 |
| Papel higiénico  |         | (t)    | 3.794     | 1.943     | 1.896     | 1.231     | 1.731     | 1.794     | 1.337     | 1.375     | 1.760      | 1.865     | 1.742     | 1.997     | 22.465     |
|  |         | US\$   | 6.538.517 | 3.300.736 | 3.355.122 | 1.950.172 | 2.743.160 | 2.842.367 | 2.222.997 | 2.209.524 | 2.706.224  | 2.832.603 | 2.516.260 | 2.868.100 | 36.085.782 |
| Papel Kraft para sacos y bolsas                              |         | (t)    | 622       | 444       | 942       | 760       | 1.220     | 589       | 569       | 318       | 481        | 966       | 549       | 374       | 7.836      |
|  |         | US\$   | 761.211   | 613.045   | 1.138.262 | 1.054.801 | 1.608.542 | 726.899   | 707.664   | 314.341   | 569.220    | 1.043.439 | 654.843   | 396.122   | 9.588.391  |
| Papel para cigarrillos                                       |         | (t)    | 82        | 126       | 137       | 33        | 166       | 125       | 55        | 93        | 82         | 63        | 89        | 125       | 1.177      |
|  |         | US\$   | 562.494   | 804.408   | 1.035.680 | 496.404   | 893.245   | 757.341   | 962.088   | 744.623   | 602.541    | 683.495   | 512.165   | 1.065.035 | 9.119.519  |
| Papel para cigarrillos                                       | Bambú   | (t)    | 0         | 0         | 0         | 0         | 0         | 0         | 0         | 0         | 0          | 0         | 0         | 0         | 0          |
|  |         | US\$   | 0         | 0         | 1.044     | 4.503     | 0         | 0         | 1.785     | 0         | 0          | 0         | 5.394     | 853       | 13.579     |

# Importaciones Forestales 2023

| Producto   | Especie             | Cal  | Un  | Enero     | Febrero    | Marzo      | Abril     | Mayo       | Junio      | Julio      | Agosto     | Septiembre | Octubre    | Noviembre  | Diciembre | Total       |
|--|---------------------|------|-----|-----------|------------|------------|-----------|------------|------------|------------|------------|------------|------------|------------|-----------|-------------|
| Papel para decorar y revestir paredes            |                     |      | (t) | 440       | 223        | 483        | 232       | 192        | 350        | 283        | 535        | 319        | 333        | 261        | 302       | 3.954       |
|  |                     | US\$ |     | 861.020   | 1.231.066  | 1.653.260  | 1.495.470 | 1.069.607  | 1.445.393  | 1.311.971  | 1.698.954  | 1.518.969  | 1.556.527  | 1.330.303  | 1.907.110 | 17.079.650  |
| Papel periódico                                  |                     |      | (t) | 567       | 774        | 792        | 809       | 623        | 603        | 523        | 486        | 102        | 159        | 423        | 747       | 6.609       |
|  |                     | US\$ |     | 563.819   | 673.667    | 721.280    | 736.779   | 487.686    | 484.898    | 375.401    | 345.245    | 72.533     | 271.729    | 308.411    | 488.718   | 5.530.167   |
| Papel resistente a las grasas                    |                     |      | (t) | 111       | 136        | 65         | 101       | 110        | 87         | 150        | 294        | 64         | 205        | 82         | 261       | 1.667       |
|  |                     | US\$ |     | 260.535   | 488.999    | 178.068    | 254.922   | 332.235    | 223.081    | 469.493    | 612.352    | 144.217    | 437.605    | 214.199    | 568.821   | 4.184.528   |
| Papel seda                                       |                     |      | (t) | 29        | 4          | 12         | 0         | 0          | 1          | 4          | 0          | 1          | 0          | 15         | 0         | 65          |
|  |                     | US\$ |     | 85.660    | 11.315     | 35.360     | 0         | 0          | 11.818     | 14.362     | 0          | 2.212      | 0          | 41.743     | 0         | 202.470     |
| Papel sulfito                                    |                     |      | (t) | 56        | 48         | 0          | 0         | 0          | 24         | 0          | 105        | 0          | 98         | 6          | 17        | 356         |
|  |                     | US\$ |     | 148.793   | 92.377     | 1.330      | 269       | 197        | 41.468     | 10.510     | 61.527     | 0          | 61.483     | 7.226      | 32.777    | 457.957     |
| Papel sulfurizado (pergamino vegetal)            |                     |      | (t) | 0         | 1          | 1          | 3         | 6          | 0          | 0          | 9          | 1          | 6          | 7          | 1         | 35          |
|  |                     | US\$ |     | 1.873     | 9.008      | 10.985     | 48.956    | 34.683     | 0          | 4.988      | 34.142     | 12.876     | 22.983     | 29.134     | 3.416     | 213.044     |
| Papel termosensible                              |                     |      | (t) | 245       | 447        | 102        | 198       | 217        | 246        | 193        | 187        | 119        | 219        | 206        | 101       | 2.481       |
|  |                     | US\$ |     | 518.638   | 923.357    | 232.118    | 434.224   | 494.987    | 535.706    | 388.473    | 410.296    | 225.261    | 385.897    | 390.963    | 201.725   | 5.141.644   |
| Papel test liner                                 |                     |      | (t) | 3.249     | 2.756      | 3.062      | 2.373     | 2.316      | 4.302      | 4.302      | 3.987      | 4.970      | 3.808      | 4.560      | 4.112     | 43.798      |
|  |                     | US\$ |     | 2.677.438 | 2.132.474  | 2.286.916  | 1.619.207 | 1.544.730  | 2.705.760  | 2.494.600  | 2.449.948  | 2.779.185  | 2.038.328  | 2.397.688  | 1.991.646 | 27.117.922  |
| Papel tissue                                     |                     |      | (t) | 775       | 194        | 876        | 1.531     | 646        | 2.110      | 1.573      | 584        | 853        | 1.441      | 526        | 1.447     | 12.555      |
|  |                     | US\$ |     | 1.279.671 | 310.540    | 1.413.011  | 2.370.412 | 1.014.385  | 3.154.595  | 2.461.450  | 865.238    | 1.227.846  | 1.960.548  | 735.260    | 1.944.102 | 18.737.058  |
| Papel vegetal                                    |                     |      | (t) | 29        | 0          | 0          | 0         | 0          | 0          | 0          | 1          | 1          | 15         | 2          | 0         | 48          |
|  |                     | US\$ |     | 43.441    | 0          | 244        | 0         | 714        | 6.400      | 15.325     | 4.303      | 13.331     | 62.816     | 11.347     | 239       | 158.161     |
| Papel y cartón Kraft liner                       |                     |      | (t) | 9.176     | 3.828      | 5.184      | 7.309     | 6.732      | 6.392      | 14.337     | 9.876      | 9.193      | 15.936     | 13.047     | 14.561    | 115.570     |
|  |                     | US\$ |     | 9.834.210 | 3.903.922  | 4.976.504  | 6.634.898 | 5.497.455  | 5.253.579  | 9.753.692  | 6.768.494  | 6.355.367  | 10.362.910 | 8.263.913  | 9.309.926 | 86.914.869  |
| Papel y cartulinas multicapas                    |                     |      | (t) | 1.339     | 553        | 263        | 321       | 876        | 1.963      | 1.083      | 1.394      | 1.233      | 3.649      | 1.144      | 1.336     | 15.156      |
|  |                     | US\$ |     | 1.793.372 | 716.259    | 326.067    | 459.328   | 987.884    | 2.313.999  | 1.214.635  | 1.604.051  | 1.423.139  | 4.059.531  | 1.293.044  | 1.553.472 | 17.744.781  |
| Papeles corrugados, rizados, plisados o gofrados |                     |      | (t) | 229       | 123        | 225        | 186       | 143        | 173        | 262        | 177        | 145        | 277        | 152        | 219       | 2.310       |
|  |                     | US\$ |     | 307.323   | 197.045    | 484.202    | 457.570   | 238.633    | 279.405    | 357.715    | 283.684    | 386.311    | 360.794    | 291.211    | 458.893   | 4.102.786   |
| Papeles estucados para impr. Y escr.             | Inf. 10% fib. Meca. | (t)  |     | 1.912     | 1.276      | 1.601      | 1.901     | 1.873      | 1.590      | 1.284      | 1.998      | 2.491      | 1.900      | 1.444      | 1.895     | 21.164      |
|  |                     | US\$ |     | 3.375.186 | 2.313.626  | 2.928.969  | 3.031.121 | 3.243.628  | 2.189.361  | 1.885.690  | 2.905.828  | 3.132.001  | 2.351.966  | 2.075.078  | 2.561.528 | 31.993.984  |
| Papeles estucados para impr. Y escr.             | Sup. 10% fib. Mec.  | (t)  |     | 593       | 282        | 508        | 390       | 401        | 400        | 358        | 1.087      | 671        | 524        | 436        | 1.323     | 6.973       |
|  |                     | US\$ |     | 1.144.036 | 619.293    | 951.145    | 713.958   | 658.206    | 518.211    | 436.003    | 1.155.025  | 753.129    | 580.439    | 469.909    | 1.244.297 | 9.243.651   |
| Papeles para acanalar                            |                     |      | (t) | 6.480     | 6.248      | 3.809      | 3.909     | 5.982      | 3.870      | 5.861      | 7.525      | 5.656      | 3.138      | 4.128      | 2.150     | 58.757      |
|  |                     | US\$ |     | 6.550.797 | 5.636.938  | 3.168.550  | 3.208.253 | 4.738.345  | 2.760.804  | 4.017.639  | 4.790.621  | 3.685.104  | 2.014.804  | 2.692.596  | 1.364.045 | 44.628.495  |
| Papeles sin estucar para impr. Y escr.           |                     |      | (t) | 225       | 29         | 397        | 76        | 9          | 154        | 6          | 32         | 3          | 42         | 60         | 63        | 1.096       |
|  |                     | US\$ |     | 214.679   | 37.218     | 327.998    | 105.052   | 60.256     | 94.513     | 40.431     | 73.551     | 49.649     | 200.156    | 57.838     | 44.798    | 1.306.139   |
| Papeles sin estucar para impr. Y escr.           | Inf. 10% fib. Meca. | (t)  |     | 6.491     | 7.666      | 7.640      | 6.173     | 7.778      | 8.164      | 8.605      | 8.253      | 8.182      | 8.500      | 9.886      | 8.275     | 95.613      |
|  |                     | US\$ |     | 9.352.333 | 10.840.666 | 10.534.853 | 8.399.793 | 10.187.020 | 10.491.775 | 11.285.286 | 10.177.012 | 9.720.986  | 10.427.523 | 11.610.594 | 9.526.777 | 122.554.618 |
| Papeles sin estucar para impr. Y escr.           | Sup. 10% fib. Mec.  | (t)  |     | 77        | 3          | 0          | 0         | 89         | 4          | 196        | 2.138      | 13         | 2.380      | 1.524      | 461       | 6.885       |
|  |                     | US\$ |     | 96.451    | 18.543     | 999        | 745       | 99.809     | 8.573      | 237.179    | 1.969.772  | 33.143     | 2.210.099  | 1.418.978  | 415.930   | 6.510.222   |
| Papeles y cartones para reciclar                 |                     |      | (t) | 375       | 291        | 286        | 944       | 1.550      | 1.711      | 1.242      | 1.896      | 2.556      | 2.452      | 3.819      | 4.226     | 21.348      |
|  |                     | US\$ |     | 193.161   | 162.015    | 141.431    | 203.488   | 293.507    | 358.688    | 209.984    | 335.344    | 498.241    | 570.734    | 773.575    | 854.287   | 4.594.455   |
| Sacos y bolsas de papel                          |                     |      | (t) | 857       | 755        | 827        | 1.164     | 1.116      | 761        | 860        | 1.149      | 1.150      | 1.326      | 926        | 1.028     | 11.919      |
|  |                     | US\$ |     | 2.693.991 | 2.556.304  | 2.435.120  | 2.757.047 | 3.125.869  | 2.493.900  | 2.346.975  | 3.176.388  | 3.298.318  | 3.842.104  | 2.413.406  | 2.778.290 | 33.917.711  |
| Servilletas y manteles                           |                     |      | (t) | 98        | 88         | 74         | 96        | 179        | 156        | 218        | 134        | 138        | 140        | 121        | 213       | 1.653       |
|  |                     | US\$ |     | 414.096   | 372.609    | 467.189    | 290.789   | 756.505    | 508.925    | 718.615    | 525.500    | 449.597    | 431.296    | 451.009    | 489.171   | 5.875.302   |

## Importaciones Forestales 2023

| Producto                                      | Especie          | Cal Un      | Enero         | Febrero   | Marzo     | Abril     | Mayo      | Junio     | Julio     | Agosto    | Septiembre | Octubre   | Noviembre | Diciembre     | Total         |
|---|------------------|-------------|---------------|-----------|-----------|-----------|-----------|-----------|-----------|-----------|------------|-----------|-----------|---------------|---------------|
| Tarjetas, sobres y otros para correspondencia |                  | (t)         | 12            | 7         | 43        | 24        | 5         | 48        | 12        | 42        | 60         | 12        | 12        | 18            | 296           |
|   |                  | US\$        | 111.665       | 41.803    | 138.827   | 58.548    | 61.448    | 157.144   | 81.337    | 189.856   | 265.054    | 83.054    | 123.174   | 55.543        | 1.367.453     |
| Toallas absorbentes                           |                  | (t)         | 243           | 203       | 149       | 257       | 324       | 380       | 288       | 400       | 362        | 296       | 204       | 395           | 3.500         |
|   |                  | US\$        | 593.625       | 514.574   | 406.928   | 657.736   | 803.796   | 867.359   | 660.799   | 933.559   | 831.226    | 742.591   | 472.656   | 804.808       | 8.289.657     |
| Toallas higiénicas y tampones                 |                  | (t)         | 33            | 35        | 52        | 16        | 20        | 13        | 25        | 25        | 47         | 29        | 36        | 40            | 371           |
|   |                  | US\$        | 586.311       | 228.720   | 625.760   | 217.882   | 246.472   | 218.884   | 430.001   | 379.984   | 666.234    | 418.608   | 538.851   | 587.765       | 5.145.472     |
| Toallitas para desmaquillar                   |                  | (t)         | 0             | 0         | 0         | 6         | 32        | 2         | 0         | 0         | 14         | 21        | 0         | 0             | 75            |
|   |                  | US\$        | 0             | 0         | 0         | 10.130    | 57.945    | 20.856    | 7.634     | 3.118     | 15.806     | 25.922    | 884       | 0             | 142.294       |
| Tripas para embutidos                         |                  | (t)         | 2             | 9         | 0         | 0         | 0         | 0         | 4         | 3         | 4          | 10        | 0         | 8             | 40            |
|   |                  | US\$        | 49.610        | 133.362   | 0         | 0         | 0         | 0         | 6.637     | 37.181    | 53.497     | 172.208   | 0         | 61.573        | 514.068       |
| Vasos y platos desechables                    |                  | (t)         | 376           | 642       | 370       | 343       | 548       | 455       | 450       | 616       | 493        | 597       | 596       | 519           | 6.005         |
|   |                  | US\$        | 1.512.918     | 2.566.697 | 1.442.175 | 1.423.751 | 2.057.517 | 1.809.587 | 1.784.298 | 2.347.142 | 1.892.444  | 1.947.621 | 2.085.867 | 1.866.377     | 22.736.396    |
| Vasos y platos desechables                    | Coligue          | (t)         | 0             | 0         | 0         | 3         | 1         | 3         | 2         | 10        | 0          | 2         | 5         | 5             | 32            |
|   |                  | US\$        | 0             | 0         | 0         | 9.666     | 7.271     | 9.838     | 10.811    | 7.062     | 51         | 10.047    | 16.411    | 27.193        | 98.351        |
| <b>Productos de ingeniería en madera</b>      |                  | <b>(t)</b>  | <b>17</b>     | <b>0</b>  | <b>0</b>  | <b>0</b>  | <b>0</b>  | <b>0</b>  | <b>0</b>  | <b>0</b>  | <b>0</b>   | <b>0</b>  | <b>0</b>  | <b>3</b>      | <b>20</b>     |
|   |                  | <b>US\$</b> | <b>71.219</b> | <b>0</b>  | <b>0</b>  | <b>0</b>  | <b>0</b>  | <b>0</b>  | <b>0</b>  | <b>0</b>  | <b>0</b>   | <b>0</b>  | <b>0</b>  | <b>20.147</b> | <b>91.366</b> |
| Madera contra laminada (CLT)                  | Picea/pino/abeto | (t)         | 16            | 0         | 0         | 0         | 0         | 0         | 0         | 0         | 0          | 0         | 0         | 0             | 16            |
|   |                  | US\$        | 66.518        | 0         | 0         | 0         | 0         | 0         | 0         | 0         | 0          | 0         | 0         | 0             | 66.518        |
| Madera laminada encolada (MLE)                |                  | (t)         | 0             | 0         | 0         | 0         | 0         | 0         | 0         | 0         | 0          | 0         | 0         | 3             | 3             |
|   |                  | US\$        | 0             | 0         | 0         | 0         | 0         | 0         | 0         | 0         | 0          | 0         | 0         | 20.147        | 20.147        |
| Madera laminada encolada (MLE)                | Picea/pino/abeto | (t)         | 1             | 0         | 0         | 0         | 0         | 0         | 0         | 0         | 0          | 0         | 0         | 0             | 1             |
|   |                  | US\$        | 4.701         | 0         | 0         | 0         | 0         | 0         | 0         | 0         | 0          | 0         | 0         | 0             | 4.701         |





ESTADÍSTICAS  
FORESTALES  
wef.infor.cl

## INSTITUTO FORESTAL

### SEDE DIAGUITAS

Juan Georgini Runi 1507, La Serena.  
Fono (56-51) 2362600

### SEDE METROPOLITANA

Sucre 2397, Ñuñoa. Casilla 3085, Santiago.  
Fono (56-2) 23667100

### SEDE BIOBÍO

Calle Nueva Uno 3570 Lote 4, San Pedro de la Paz. Casilla 109 C,  
Concepción.  
Fono (56-41) 2853260

### SEDE LOS RÍOS

Fundo Teja Norte s/n, Valdivia. Casilla 385, Valdivia.  
Fono (56-63) 335200

### SEDE PATAGONIA

Camino Coyhaique Alto Km. 4, Coyhaique.  
Fono (56-67) 2262500

### OFICINA CHILOÉ

Pasaje Los Queltehues s/n, sector de Putemun, Castro.  
Fono (56-65) 2636574

### OFICINA COCHRANE

Teniente Merino 463, Cochrane.  
Fono (56-9) 8831860

[www.infor.cl](http://www.infor.cl)  
[oirs@infor.cl](mailto:oirs@infor.cl)