

Boletín N°189

Precios Forestales

Junio 2024



Instituto Forestal

ISSN 0716-6923

Boletín N° 189
Junio, 2024

PRECIOS FORESTALES

Pardo Velásquez, Evaristo¹

INSTITUTO FORESTAL
Área de Información y Economía Forestal
2024

¹ Instituto Forestal epardo@infor.cl



Instituto Forestal

Sucre 2397, Ñuñoa
Santiago. CHILE
F. 223667115

www.infor.cl

Registro de Propiedad Intelectual N°

Sitio de Estadísticas Forestales del Instituto Forestal: <https://wef.infor.cl/>

Se autoriza la reproducción parcial de esta publicación siempre y cuando se cite la fuente correspondiente:

Pardo Velásquez, Evaristo (2024). Precios Forestales. Instituto Forestal, Chile. Boletín N° 189. 34p.

Para la elaboración de este boletín, se contó con la colaboración de Hans Troncoso Recabarren, profesional de INFOR.

Las fotografías e imágenes incorporadas en tapas o texto de la presente publicación provienen del archivo institucional de INFOR o fueron obtenidas o elaboradas durante el desarrollo de las actividades del trabajo que origina esta publicación.

PRESENTACIÓN

Al término del primer semestre del año, los precios nominales de los principales productos de pino radiata comercializados en el país, mostraron un comportamiento dispar comparado con marzo de 2024.

El precio de las trozas aserrables de pino radiata, puestas en aserradero de la Región del Biobío bajo un 2,2%. Esta disminución fue impulsada principalmente por el tipo de cambio, ya que, en términos de dólar, unidad en que se valoriza el precio, se mantiene.

En tanto, el precio de la madera pulpable de pino radiata, puesta en planta de las regiones de Maule y Biobío aumento un 0,2%.

Por su parte, el precio de la madera aserrada de pino radiata, puesta en aserradero de la Región del Biobío y puesta en barraca de la Región Metropolitana no registro variación.

El precio nominal de la madera cepillada de pino radiata, puesta en barraca de la Región del Biobío descendió un 0,3% y en barraca de la Región Metropolitana, experimentó un alza de 1,0%.

En relación a las maderas distintas del pino radiata, una especie que ha destacado, por su demanda durante los últimos años es el pino oregón. El precio nominal de la madera cepillada, puesta en barraca de la Región de la Araucanía, subió un 2,6%, comparada con diciembre de 2023.

La edición del mes de junio del Boletín de Precios Forestales, incluye también precios de plantas forestales. Al respecto, el precio promedio de las plantas de pino radiata en bandejas es de \$124.000 por mil plantas, puestas en vivero de la Región del Biobío, aumentando un 10,7% con respecto a junio 2023.

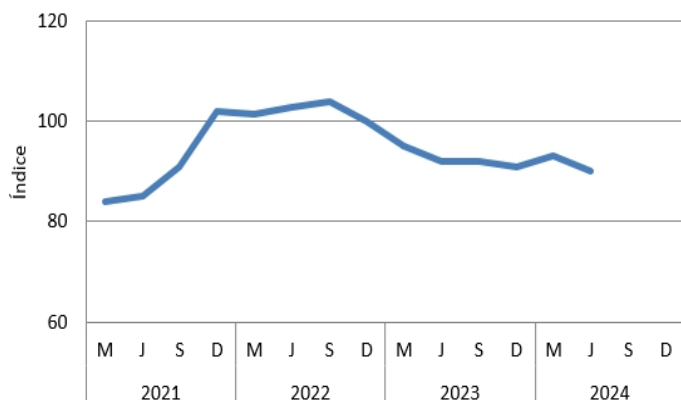
INDICE DE PRECIOS REALES DE LOS PRINCIPALES PRODUCTOS FORESTALES DE PINO RADIATA

DICIEMBRE 2022 = 100

DEFLACTOR: IPC-CHILE

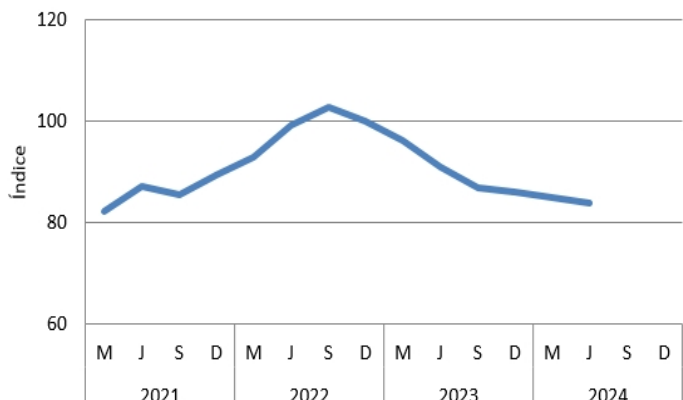
TROZAS ASERRABLES VIII REGIÓN

PUESTO ASERRADERO



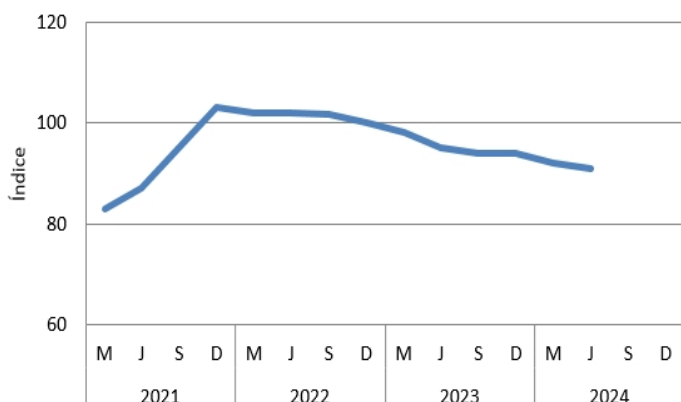
TROZAS PULPABLES VII Y VIII REGIÓN

PUESTO PLANTA



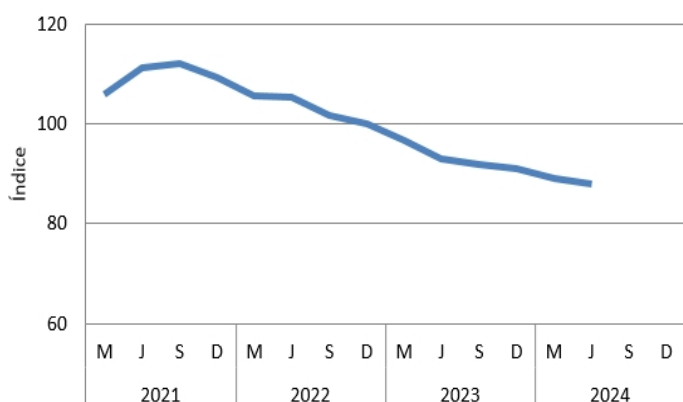
MADERA ASERRADA VIII REGIÓN

PUESTO ASERRADERO



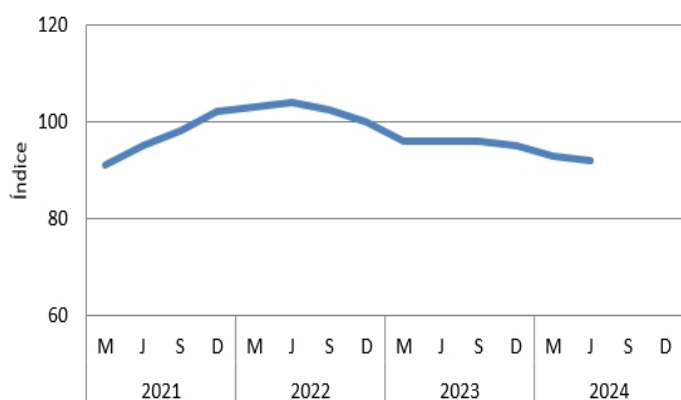
MADERA ASERRADA R.M.

PUESTO BARRACA



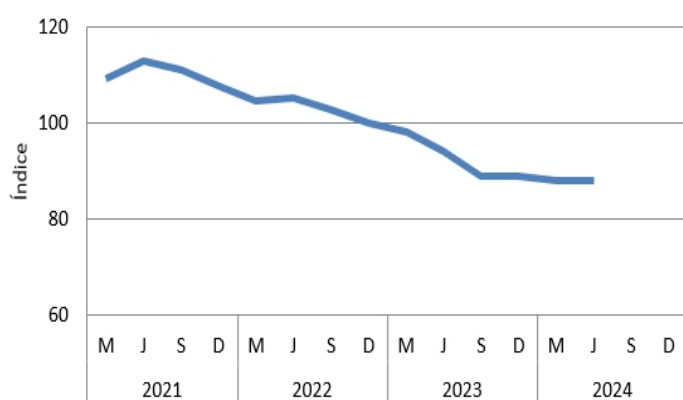
MADERA CEPILLADA VIII REGIÓN

PUESTO BARRACA



MADERA CEPILLADA R.M.

PUESTO BARRACA



CONTENIDO

PRECIO DE PRODUCTOS FORESTALES	1
PRODUCTOS SILVICOLAS	1
MADERA EN TROZAS	2
POLINES Y POSTES	4
MADERAS TRATADAS	8
MADERA ASERRADA	10
MADERA DIMENSIONADA Y CEPILLADA	13
TABLEROS Y CHAPAS	19
 PRECIO DE FLETES FORESTALES	 21
TARIFAS DE FLETES	21

PRODUCTOS SILVICOLAS

PLANTAS FORESTALES

Especie	Especificación	Región	Provincia	Unidad	Precio	
					Promedio	Máximo
ALGARROBO	1 S	XVI	Diguillín	\$/unidad	410	
AVELLANO	1 S	X	Llanquihue	\$/unidad	1.100	
CANELO	1 S	X	Llanquihue	\$/unidad	1.100	
CIPRES MACROCARPA	1 S	X	Llanquihue	\$/unidad	1.100	
COIGUE	1 S	XVI	Diguillín	\$/unidad	410	
		X	Llanquihue	\$/unidad	1.100	
ESPINO	1 S	XVI	Diguillín	\$/unidad	410	
EUCALYPTUS GLOBULUS	1 S	VIII	Arauco	\$/1000 un	142.000	
		VIII	Biobío	\$/1000 un	130.000	
		VIII	Concepción	\$/1000 un	135.000	
		X	Llanquihue	\$/1000 un	170.000	
EUCALYPTUS GLONI	estacas 1 S	VIII	Arauco	\$/1000 un	372.000	
EUCALYPTUS NITENS	1 S	VIII	Arauco	\$/1000 un	150.000	
		VIII	Biobío	\$/1000 un	130.000	
		VIII	Concepción	\$/1000 un	132.500	135.000
		X	Llanquihue	\$/1000 un	170.000	
LINGUE	1 S	X	Llanquihue	\$/unidad	1.100	
MAITEN	1 S	XVI	Diguillín	\$/unidad	410	
MAQUI	1 S	XVI	Diguillín	\$/unidad	410	
OLIVILLO	1 S	X	Llanquihue	\$/unidad	1.100	
PEUMO	1 S	XVI	Diguillín	\$/unidad	410	
PINO RADIATA	1 S	VIII	Arauco	\$/1000 un	127.000	
		VIII	Biobío	\$/1000 un	120.000	
		VIII	Concepción	\$/1000 un	125.000	130.000
	1:0	VII	Talca	\$/1000 un	140.000	150.000
QUILLAY	1 M	VII	Talca	\$/unidad	1.500	
	1 S	XVI	Diguillín	\$/unidad	390	
	2 M	VII	Talca	\$/unidad	2.500	
RAULI	1 S	X	Llanquihue	\$/unidad	1.100	
ROBLE	1 S	XVI	Diguillín	\$/unidad	410	
		X	Llanquihue	\$/unidad	1.100	
ULMO	1 S	X	Llanquihue	\$/unidad	1.100	

LEÑA

Especie	Especificación	Región	Provincia	Unidad	Precio	
					Promedio	Máximo
AROMO AUSTRALIANO	1 m l	XIV	Valdivia	\$/m stereo	60.000	
	seca trozada	XIV	Valdivia	\$/m stereo	65.000	
EUCALYPTUS GLOBULUS	seca, saco 25 kg	V	San Antonio	\$/saco	5.042	
EUCALYPTUS NITENS	1 m l	XIV	Valdivia	\$/m stereo	50.000	
	seca trozada	IX	Cautín	\$/m stereo	45.518	
		XIV	Valdivia	\$/m stereo	55.000	
		X	Osorno	\$/m stereo	53.598	55.000
	seca, 1 m l	X	Osorno	\$/m stereo	49.724	50.000
	seca, saco 12 kg	XIV	Valdivia	\$/saco	3.353	
	seca, saco 15 kg	XIV	Ranco	\$/saco	3.529	
		XIV	Valdivia	\$/saco	3.500	
	seca, saco 20 kg	IX	Cautín	\$/saco	3.782	
		XIV	Valdivia	\$/saco	3.500	
		X	Osorno	\$/saco	3.800	
	seca, saco 25 kg	XIV	Valdivia	\$/saco	4.061	4.622
	trozada	XIV	Valdivia	\$/m stereo	36.000	
NATIVA	seca 1 m l	XI	Aysén	\$/m stereo	60.000	
	seca, saco 25 kg	XI	Aysén	\$/saco	8.000	
	trozada	XI	Coyhaique	\$/m stereo	50.000	

ASTILLAS PARA ENCENDIDO

Especie	Especificación	Región	Provincia	Unidad	Precio	
					Promedio	Máximo
EUCALYPTUS NITENS	seca, saco 2 kg	XIV	Valdivia	\$/saco	1.500	
	seca, saco 2,5 kg	XIV	Valdivia	\$/saco	2.000	
	seca, saco 5 kg	IX	Cautín	\$/saco	2.941	
		XIV	Valdivia	\$/saco	3.361	

MADERA EN TROZAS

TROZAS PARA BIOMASA (PUESTO PLANTA)

Especie	Especificación	Región	Provincia	Unidad	Precio	
					Promedio	Máximo
ALAMO	con corteza	VIII	Biobío	\$/mr	21.750	23.500
AROMO DEL PAIS	con corteza	VIII	Biobío	\$/mr	23.500	
EUCALYPTUS NITENS	con corteza	VIII	Biobío	\$/mr	22.500	
PINO RADIATA	con corteza	VIII	Biobío	\$/mr	23.500	

TROZAS PARA PULPA (PUESTO PLANTA)

Especie	Especificación	Región	Provincia	Unidad	Precio	
					Promedio	Máximo
ALAMO	con corteza	XIV	Valdivia	\$/mr	35.000	
EUCALYPTUS GLOBULUS	con corteza	XVI	Itata	\$/mr	65.000	
		VIII	Arauco	\$/mr	58.000	
		VIII	Biobío	\$/mr	51.230	
		VIII	Concepción	\$/mr	58.000	
		XIV	Valdivia	\$/mr	55.000	
	sin corteza	XVI	Itata	\$/mr	64.667	70.000
		VIII	Arauco	\$/mr	63.800	
		VIII	Biobío	\$/mr	61.230	
		VIII	Concepción	\$/mr	65.500	68.000
		XIV	Valdivia	\$/mr	61.750	64.000
EUCALYPTUS NITENS	con corteza	X	Llanquihue	\$/mr	65.000	
		XVI	Itata	\$/mr	55.000	
		VIII	Arauco	\$/mr	51.000	
		VIII	Biobío	\$/mr	46.230	
		VIII	Concepción	\$/mr	50.000	54.000
	sin corteza	XIV	Valdivia	\$/mr	48.800	
		XVI	Itata	\$/mr	59.400	
		VIII	Arauco	\$/mr	56.000	
		VIII	Biobío	\$/mr	48.115	51.230
		VIII	Concepción	\$/mr	57.500	59.000
NATIVA	con corteza	IX	Cautín	\$/mr	60.000	
		XIV	Valdivia	\$/mr	55.200	60.000
		X	Llanquihue	\$/mr	55.000	
		XIV	Valdivia	\$/mr	55.000	
		VI	Cardenal Caro	\$/mr	41.000	
	sin corteza	VII	Curicó	\$/mr	36.750	
		VII	Linares	\$/mr	41.220	
		VII	Talca	\$/mr	36.800	
		XVI	Itata	\$/mr	40.000	
		VIII	Arauco	\$/mr	34.000	
PINO RADIATA	con corteza	VIII	Biobío	\$/mr	37.438	39.875
		VIII	Concepción	\$/mr	43.000	
		IX	Cautín	\$/mr	38.000	
		IX	Malleco	\$/mr	41.125	
		XIV	Valdivia	\$/mr	39.875	41.750

TROZAS PARA PULPA (PUESTO CANCHA)

Especie	Especificación	Región	Provincia	Unidad	Precio	
					Promedio	Máximo
EUCALYPTUS GLOBULUS	con corteza	VII	Talca	\$/mr	46.500	
		IX	Cautín	\$/mr	49.000	
EUCALYPTUS NITENS	con corteza	IX	Cautín	\$/mr	42.000	
PINO RADIATA	con corteza	VIII	Biobío	\$/mr	32.000	
		IX	Cautín	\$/mr	37.000	

TROZAS PARA ASERRAR (PUESTO ASERRADERO)

Especie	Especificación	Región	Provincia	Unidad	Precio	
					Promedio	Máximo
ALAMO		X	Osorno	\$/mr	25.000	
CIPRES MACROCARPA		X	Llanquihue	\$/m ³	72.000	
COIGUE		IX	Malleco	\$/m ³	143.000	
		X	Osorno	\$/m ³	75.000	
PINO OREGON		IX	Cautín	\$/m ³	91.250	95.000
		IX	Cautín	\$/mr	80.000	
		XIV	Ranco	\$/m ³	92.500	100.000
		XIV	Valdivia	\$/m ³	100.000	110.000
		X	Llanquihue	\$/m ³	100.000	
		X	Osorno	\$/m ³	95.000	
	sobre 4 m l	IX	Cautín	\$/m ³	130.000	
		XIV	Valdivia	\$/m ³	150.000	
PINO RADIATA		V	Valparaíso	\$/m ³	50.000	
		VI	Cardenal Caro	\$/m ³	53.333	56.000
		VII	Cauquenes	\$/m ³	45.000	
		VII	Curicó	\$/m ³	52.000	
		VII	Linares	\$/m ³	50.000	
		VII	Linares	\$/mr	50.000	
		VII	Talca	\$/m ³	52.500	58.000
		VII	Talca	\$/mr	47.000	
		XVI	Diguillín	\$/m ³	47.559	51.339
		XVI	Itata	\$/m ³	46.333	50.000
		VIII	Arauco	\$/m ³	46.670	51.339
		VIII	Biobío	\$/m ³	47.461	55.006
		VIII	Concepción	\$/m ³	43.292	51.339
		IX	Cautín	\$/m ³	44.625	51.339
		IX	Malleco	\$/m ³	42.560	52.800
		XIV	Ranco	\$/m ³	48.000	
		XIV	Valdivia	\$/m ³	46.500	50.000
		X	Llanquihue	\$/m ³	56.667	65.000
		X	Osorno	\$/m ³	47.667	48.000
		X	Osorno	\$/mr	30.000	
	16 a 22 cm d	VII	Talca	\$/m ³	49.600	
		XVI	Itata	\$/m ³	46.500	47.000
	16 a 24 cm d	VII	Linares	\$/mr	56.000	
		VII	Talca	\$/mr	56.000	
	18 cm d	XVI	Diguillín	\$/m ³	44.922	
		VIII	Biobío	\$/m ³	42.961	49.506
		VIII	Concepción	\$/m ³	40.000	
		IX	Cautín	\$/m ³	40.797	41.255
	20 a 24 cm d	VII	Talca	\$/mr	45.000	
	20 cm d	XVI	Diguillín	\$/m ³	49.506	
		VIII	Biobío	\$/m ³	44.607	51.339
		VIII	Concepción	\$/m ³	42.000	
		IX	Cautín	\$/m ³	38.670	44.922
	22 cm d	XVI	Diguillín	\$/m ³	50.422	
		VIII	Biobío	\$/m ³	45.795	53.173

TROZAS PARA ASERRAR (PUESTO ASERRADERO)

Especie	Especificación	Región	Provincia	Unidad	Precio	
					Promedio	Máximo
PINO RADIATA	22 cm d	VIII	Concepción	\$/m ³	44.000	
		IX	Cautín	\$/m ³	40.253	46.755
	24 cm d	XVI	Diguillín	\$/m ³	51.339	
		VIII	Biobío	\$/m ³	47.461	55.006
	26 cm d	VIII	Concepción	\$/m ³	46.000	
		IX	Cautín	\$/m ³	44.282	55.006
		XVI	Diguillín	\$/m ³	52.256	
		VIII	Biobío	\$/m ³	48.670	55.923
		VIII	Concepción	\$/m ³	48.000	
		IX	Cautín	\$/m ³	45.559	55.923
	28 cm d	XVI	Diguillín	\$/m ³	53.173	
		VIII	Biobío	\$/m ³	49.763	56.381
		VIII	Concepción	\$/m ³	50.000	
		IX	Cautín	\$/m ³	47.143	57.757
		XVI	Diguillín	\$/m ³	55.006	
		VIII	Biobío	\$/m ³	51.087	56.840
	30 cm d	VIII	Concepción	\$/m ³	52.000	
		IX	Cautín	\$/m ³	49.032	59.590
		IX	Malleco	\$/mr	35.000	
		XVI	Itata	\$/m ³	49.500	50.000
		VIII	Concepción	\$/m ³	38.500	42.000
		VIII	Biobío	\$/m ³	40.000	
	mayor 18 cm d mayor 22 cm d quemado quemado 16 a 22 cm d quemado mayor a 18 cm d quemado mayor a 22 cm d	XVI	Itata	\$/m ³	32.000	
		VIII	Biobío	\$/m ³	42.000	
RAULI		IX	Malleco	\$/m ³	176.000	
ROBLE HUALLE		IX	Cautín	\$/m ³	102.000	
		IX	Malleco	\$/m ³	143.000	
		XIV	Ranco	\$/m ³	99.000	
		XIV	Ranco	\$/mr	48.000	
		XIV	Valdivia	\$/m ³	110.000	
ROBLE PELLIN		X	Osorno	\$/m ³	75.000	
		XIV	Ranco	\$/m ³	190.000	
		X	Osorno	\$/m ³	130.000	

TROZAS PARA CHAPAS (PUESTO PLANTA)

Especie	Especificación	Región	Provincia	Unidad	Precio	
					Promedio	Máximo
PINO RADIATA	mayor 22 cm d	VII	Curicó	\$/m ³	60.000	
	mayor 24 cm d	VII	Talca	\$/m ³	56.000	
		VII	Talca	\$/mr	52.000	
	podado	VII	Talca	\$/m ³	63.000	

POLINES Y POSTES

POLINES IMPREGNADOS (PUESTO PLANTA IMPREGNADORA)

Especie	Especificación	Región	Provincia	Unidad	Precio	
					Promedio	Máximo
PINO RADIATA	2- 3" x 2.4 m	V	Valparaíso	\$/unidad	2.437	
		RM	Santiago	\$/unidad	2.643	2.765
		VI	Cardenal Caro	\$/unidad	2.159	
		VI	Colchagua	\$/unidad	2.070	2.209
		VII	Cauquenes	\$/unidad	2.719	3.000
		VII	Curicó	\$/unidad	2.657	2.915
		VII	Linares	\$/unidad	2.000	
		VII	Talca	\$/unidad	2.071	2.500
		XVI	Punilla	\$/unidad	2.300	

POLINES IMPREGNADOS (PUESTO PLANTA IMPREGNADORA)

Especie	Especificación	Región	Provincia	Unidad	Precio	
					Promedio	Máximo
PINO RADIATA	2- 3" x 2.4 m	VIII	Biobío	\$/unidad	2.500	
		VIII	Concepción	\$/unidad	2.200	
		IX	Cautín	\$/unidad	2.630	
	3- 4" x 2.4 m	V	San Antonio	\$/unidad	3.017	
		V	Valparaíso	\$/unidad	3.294	3.319
		RM	Santiago	\$/unidad	3.456	3.605
		VI	Cardenal Caro	\$/unidad	3.133	3.654
		VI	Colchagua	\$/unidad	2.891	3.195
		VII	Cauquenes	\$/unidad	3.359	3.500
		VII	Curicó	\$/unidad	3.669	3.800
		VII	Linares	\$/unidad	3.300	
		VII	Talca	\$/unidad	2.817	3.108
		XVI	Itata	\$/unidad	3.159	
		XVI	Punilla	\$/unidad	3.400	3.500
		VIII	Arauco	\$/unidad	3.109	
		VIII	Biobío	\$/unidad	3.304	3.500
		VIII	Concepción	\$/unidad	3.124	3.773
		IX	Cautín	\$/unidad	3.639	3.950
		V	Valparaíso	\$/unidad	4.286	
		RM	Santiago	\$/unidad	5.584	5.874
	3- 4" x 3.0 m	VI	Cardenal Caro	\$/unidad	4.745	4.800
		VI	Colchagua	\$/unidad	4.741	5.104
		VII	Cauquenes	\$/unidad	6.500	
		VII	Curicó	\$/unidad	5.017	5.705
		VII	Linares	\$/unidad	6.000	
		VII	Talca	\$/unidad	4.396	4.900
		XVI	Itata	\$/unidad	4.779	
		XVI	Punilla	\$/unidad	4.950	
		VIII	Biobío	\$/unidad	4.059	
		VII	Cauquenes	\$/unidad	6.303	
	3- 4" x 3.2 m	VII	Cauquenes	\$/unidad	6.303	
	3- 4" x 3.5 m	VI	Cardenal Caro	\$/unidad	5.201	
		VI	Colchagua	\$/unidad	5.500	
	3- 4" x 4.0 m	VII	Curicó	\$/unidad	5.630	
		VII	Talca	\$/unidad	6.500	
		V	Valparaíso	\$/unidad	5.630	
		VI	Cardenal Caro	\$/unidad	6.289	
		VI	Colchagua	\$/unidad	8.798	
		VII	Cauquenes	\$/unidad	9.000	
		VII	Curicó	\$/unidad	7.311	
		VII	Talca	\$/unidad	9.000	
		VIII	Biobío	\$/unidad	6.050	
		V	San Antonio	\$/unidad	4.118	
	4- 5" x 2.4 m	V	Valparaíso	\$/unidad	4.181	4.202
		RM	Santiago	\$/unidad	4.438	5.202
		VI	Cardenal Caro	\$/unidad	4.399	5.920
		VI	Colchagua	\$/unidad	3.499	4.000
		VII	Cauquenes	\$/unidad	4.540	4.580
		VII	Curicó	\$/unidad	4.554	5.210
		VII	Linares	\$/unidad	4.300	
		VII	Talca	\$/unidad	3.582	4.000
		XVI	Itata	\$/unidad	4.050	
		XVI	Punilla	\$/unidad	4.400	
	4- 5" x 3.0 m	VIII	Biobío	\$/unidad	4.247	4.500
		VIII	Concepción	\$/unidad	3.915	4.529
		IX	Cautín	\$/unidad	4.470	5.025
		V	Valparaíso	\$/unidad	6.849	
		RM	Santiago	\$/unidad	6.574	7.983
		VI	Cardenal Caro	\$/unidad	7.778	10.960

POLINES IMPREGNADOS (PUESTO PLANTA IMPREGNADORA)

Especie	Especificación	Región	Provincia	Unidad	Precio	
					Promedio	Máximo
PINO RADIATA	4- 5" x 3.0 m	VI	Colchagua	\$/unidad	5.472	6.102
		VII	Cauquenes	\$/unidad	8.000	
		VII	Curicó	\$/unidad	6.244	7.008
		VII	Linares	\$/unidad	10.000	
		VII	Talca	\$/unidad	5.409	6.000
		XVI	Itata	\$/unidad	7.209	
	4- 5" x 3.2 m	XVI	Punilla	\$/unidad	6.100	
		IX	Cautín	\$/unidad	8.151	
		VII	Cauquenes	\$/unidad	7.563	
	4- 5" x 3.5 m	VI	Cardenal Caro	\$/unidad	7.603	
		VI	Colchagua	\$/unidad	6.000	
		VII	Curicó	\$/unidad	8.149	8.900
	4- 5" x 4.0 m	VII	Talca	\$/unidad	6.547	7.800
		V	Valparaíso	\$/unidad	9.454	
		RM	Santiago	\$/unidad	10.224	11.345
		VI	Cardenal Caro	\$/unidad	10.664	14.790
		VI	Colchagua	\$/unidad	10.059	10.068
		VII	Cauquenes	\$/unidad	12.000	
	4- 5" x 5.0 m	VII	Curicó	\$/unidad	10.160	10.900
		VII	Talca	\$/unidad	9.229	12.000
		XVI	Punilla	\$/unidad	9.000	
		IX	Cautín	\$/unidad	14.227	
		VII	Curicó	\$/unidad	15.900	
		VII	Talca	\$/unidad	17.000	
	5- 6" x 2.4 m	V	Valparaíso	\$/unidad	5.042	
		VI	Cardenal Caro	\$/unidad	9.881	
		VI	Colchagua	\$/unidad	4.723	
		VII	Curicó	\$/unidad	6.000	7.479
		XVI	Itata	\$/unidad	6.399	
		XVI	Punilla	\$/unidad	5.000	
	5- 6" x 3.0 m	VIII	Concepción	\$/unidad	4.500	
		IX	Cautín	\$/unidad	6.885	7.555
		RM	Santiago	\$/unidad	6.975	
		VI	Colchagua	\$/unidad	9.907	13.847
		VII	Curicó	\$/unidad	9.412	11.513
		VII	Talca	\$/unidad	6.380	7.800
	5- 6" x 3.5 m	XVI	Punilla	\$/unidad	6.850	
		IX	Cautín	\$/unidad	10.462	
		VII	Curicó	\$/unidad	10.755	13.613
	5- 6" x 4.0 m	VII	Talca	\$/unidad	7.944	9.500
		RM	Santiago	\$/unidad	12.605	
		VI	Colchagua	\$/unidad	17.952	18.748
	5- 6" x 5.0 m	VII	Curicó	\$/unidad	10.504	
		VII	Talca	\$/unidad	10.328	13.000
		XVI	Punilla	\$/unidad	10.500	
	8- 9" x 3.5 m	VII	Curicó	\$/unidad	25.000	

POSTES IMPREGNADOS (PUESTO PLANTA IMPREGNADORA)

Especie	Especificación	Región	Provincia	Unidad	Precio	
					Promedio	Máximo
PINO RADIATA	4- 5" x 5.0 m	VII	Curicó	\$/unidad	16.807	
		VII	Talca	\$/unidad	17.000	
	4- 5" x 6.0 m	VI	Colchagua	\$/unidad	17.504	
		VII	Talca	\$/unidad	21.000	
	5- 6" x 5.0 m	XVI	Punilla	\$/unidad	31.000	
		RM	Santiago	\$/unidad	25.210	

POSTES IMPREGNADOS (PUESTO PLANTA IMPREGNADORA)

Especie	Especificación	Región	Provincia	Unidad	Precio	
					Promedio	Máximo
PINO RADIATA	5- 6" x 5.0 m	VII	Curicó	\$/unidad	21.008	
		VII	Linares	\$/unidad	35.000	
		VII	Talca	\$/unidad	22.500	25.000
	5- 6" x 6.0 m	XVI	Punilla	\$/unidad	17.000	
		V	Valparaíso	\$/unidad	33.529	
		RM	Santiago	\$/unidad	35.775	43.697
		VI	Cardenal Caro	\$/unidad	32.953	48.317
		VI	Colchagua	\$/unidad	35.962	42.017
		VII	Cauquenes	\$/unidad	40.000	
		VII	Curicó	\$/unidad	39.232	45.084
		VII	Talca	\$/unidad	27.491	35.000
		XVI	Itata	\$/unidad	32.400	
		VIII	Biobío	\$/unidad	37.629	50.000
		IX	Cautín	\$/unidad	40.580	
		VI	Cardenal Caro	\$/unidad	34.500	
	5- 6" x 8.0 m	VI	Cardenal Caro	\$/unidad	38.545	
		VI	Colchagua	\$/unidad	53.399	
		VII	Cauquenes	\$/unidad	70.000	
	6- 7" x 5.0 m	VII	Talca	\$/unidad	31.050	
		RM	Santiago	\$/unidad	31.933	
		VII	Talca	\$/unidad	23.000	
	6- 7" x 6.0 m	V	Valparaíso	\$/unidad	39.412	
		RM	Santiago	\$/unidad	45.151	55.202
		VI	Cardenal Caro	\$/unidad	31.036	
		VI	Colchagua	\$/unidad	43.277	50.420
		VII	Curicó	\$/unidad	47.781	55.126
		VII	Talca	\$/unidad	32.971	43.000
		XVI	Itata	\$/unidad	38.880	
		VIII	Biobío	\$/unidad	55.000	
		IX	Cautín	\$/unidad	55.387	
		VI	Cardenal Caro	\$/unidad	43.102	
	6- 7" x 8.0 m	VI	Colchagua	\$/unidad	71.539	
		VII	Curicó	\$/unidad	88.412	97.831
		VII	Talca	\$/unidad	47.220	55.000
	6" x 6.0 m	XVI	Itata	\$/unidad	60.750	
		VIII	Concepción	\$/unidad	30.000	
	7- 8" x 6.0 m	VI	Cardenal Caro	\$/unidad	44.190	
		VI	Colchagua	\$/unidad	58.445	
		VII	Curicó	\$/unidad	61.765	
	7- 8" x 8.0 m	VI	Cardenal Caro	\$/unidad	62.660	
		VI	Colchagua	\$/unidad	92.446	
		VII	Curicó	\$/unidad	85.021	105.042
		VII	Talca	\$/unidad	50.000	

POLINES CALIBRADOS IMPREGNADOS (PUESTO PLANTA)

Especie	Especificación	Región	Provincia	Unidad	Precio	
					Promedio	Máximo
PINO RADIATA	3.0" x 2.4 m	V	San Antonio	\$/unidad	3.299	3.782
		RM	Santiago	\$/unidad	4.286	
		XVI	Itata	\$/unidad	3.860	4.779
	3.0" x 3.0 m	XVI	Punilla	\$/unidad	3.100	
		XVI	Itata	\$/unidad	5.913	
	3.5" x 2.4 m	VIII	Biobío	\$/unidad	3.570	
		V	San Antonio	\$/unidad	4.397	4.874
	4.0" x 2.4 m	RM	Santiago	\$/unidad	4.959	5.630
		XVI	Itata	\$/unidad	4.394	5.427

POLINES CALIBRADOS IMPREGNADOS (PUESTO PLANTA)

Especie	Especificación	Región	Provincia	Unidad	Precio	
					Promedio	Máximo
PINO RADIATA	4.0" x 2.4 m	XVI	Punilla	\$/unidad	4.000	
	4.0" x 3.0 m	V	San Antonio	\$/unidad	7.352	8.403
		RM	Santiago	\$/unidad	6.765	7.647
		XVI	Itata	\$/unidad	9.396	
		XVI	Punilla	\$/unidad	5.700	
	4.0" x 4.0 m	RM	Santiago	\$/unidad	9.916	
		XVI	Itata	\$/unidad	12.798	
	4.5" x 2.4 m	VIII	Biobío	\$/unidad	4.705	
	5.0" x 2.4 m	V	San Antonio	\$/unidad	5.983	6.555
		RM	Santiago	\$/unidad	6.723	
		XVI	Itata	\$/unidad	6.105	8.343
	5.0" x 3.0 m	V	San Antonio	\$/unidad	11.342	12.600
		RM	Santiago	\$/unidad	9.832	10.084
		XVI	Itata	\$/unidad	11.475	
	5.0" x 4.0 m	RM	Santiago	\$/unidad	17.647	
		XVI	Itata	\$/unidad	17.334	
	6.0" x 2.4 m	RM	Santiago	\$/unidad	9.160	
	6.0" x 3.0 m	RM	Santiago	\$/unidad	14.706	
	6.0" x 4.0 m	RM	Santiago	\$/unidad	23.445	

POSTES CALIBRADOS IMPREGNADOS (PUESTO PLANTA)

Especie	Especificación	Región	Provincia	Unidad	Precio	
					Promedio	Máximo
PINO RADIATA	4.0" x 6.0 m	VII	Curicó	\$/unidad	42.857	
	5.0" x 6.0 m	VII	Curicó	\$/unidad	47.899	
		XVI	Itata	\$/unidad	38.325	
	5.0" x 8.0 m	VII	Curicó	\$/unidad	63.866	
	6.0" x 6.0 m	V	San Antonio	\$/unidad	47.182	50.750
		RM	Santiago	\$/unidad	50.420	
		VII	Curicó	\$/unidad	68.067	
		XVI	Itata	\$/unidad	39.076	
	6.0" x 8.0 m	VII	Curicó	\$/unidad	90.756	
	7.0" x 6.0 m	VII	Curicó	\$/unidad	88.235	
	7.0" x 8.0 m	VII	Curicó	\$/unidad	117.647	
	8.0" x 6.0 m	VII	Curicó	\$/unidad	95.798	

MADERAS TRATADAS

MADERAS IMPREGNADAS (PUESTO PLANTA IMPREGNADORA)

Especie	Especificación	Región	Provincia	Unidad	Precio	
					Promedio	Máximo
PINO RADIATA MADERA CEPILLADA	4.0 kg/m3	V	San Antonio	\$/m ³	351.754	423.454
		V	Valparaíso	\$/m ³	310.764	320.731
		RM	Santiago	\$/m ³	302.582	339.500
		VI	Cardenal Caro	\$/m ³	296.044	346.436
		VI	Colchagua	\$/m ³	291.194	291.388
		VII	Cauquenes	\$/m ³	291.000	
		VII	Curicó	\$/m ³	342.362	376.991
		VII	Linares	\$/m ³	388.000	
		VII	Talca	\$/m ³	247.350	
		XVI	Diguillín	\$/m ³	337.075	
		VIII	Arauco	\$/m ³	299.427	376.554
		VIII	Biobío	\$/m ³	269.296	271.843
		VIII	Concepción	\$/m ³	264.648	285.180
		IX	Cautín	\$/m ³	275.516	326.066
		XIV	Valdivia	\$/m ³	407.546	

MADERAS IMPREGNADAS (PUESTO PLANTA IMPREGNADORA)

Especie	Especificación	Región	Provincia	Unidad	Precio	
					Promedio	Máximo
PINO RADIATA MADERA CEPILLADA	4.0 kg/m3	X	Chiloé	\$/m ³	366.248	384.751
		X	Llanquihue	\$/m ³	385.139	
		X	Osorno	\$/m ³	306.843	338.288
PINO RADIATA MADERA DIMENSIONADA	4.0 kg/m3	V	San Antonio	\$/m ³	268.981	297.499
		V	Valparaíso	\$/m ³	257.858	272.231
		RM	Santiago	\$/m ³	257.473	284.598
		VI	Cardenal Caro	\$/m ³	239.687	264.907
		VI	Colchagua	\$/m ³	246.574	250.648
		VII	Cauquenes	\$/m ³	256.565	270.630
		VII	Curicó	\$/m ³	281.203	291.388
		VII	Linares	\$/m ³	291.000	
		VII	Talca	\$/m ³	208.550	
		XVI	Diguillín	\$/m ³	288.575	
		VIII	Arauco	\$/m ³	250.102	318.257
		VIII	Biobío	\$/m ³	227.295	236.341
		VIII	Concepción	\$/m ³	230.537	244.925
		IX	Cautín	\$/m ³	225.292	281.300
		IX	Malleco	\$/m ³	211.897	
		XIV	Valdivia	\$/m ³	326.017	
		X	Chiloé	\$/m ³	299.682	343.962
		X	Llanquihue	\$/m ³	237.408	262.870
		X	Osorno	\$/m ³	248.643	266.750

SERVICIO DE IMPREGNACION (PUESTO PLANTA IMPREGNADORA)

Especie	Especificación	Región	Provincia	Unidad	Precio	
					Promedio	Máximo
PINO RADIATA MADERA CEPILLADA	4.0 kg/m3	VI	Cardenal Caro	\$/m ³	60.625	
		XVI	Punilla	\$/m ³	82.450	
PINO RADIATA MADERA DIMENSIONADA	4.0 kg/m3	VI	Cardenal Caro	\$/m ³	61.959	63.293
		XVI	Punilla	\$/m ³	82.450	
		IX	Cautín	\$/m ³	41.225	
		VII	Curicó	\$/m ³	120.000	

MADERA SECA EN HORNO (PUESTO BARRACA)

Especie	Especificación	Región	Provincia	Unidad	Precio	
					Promedio	Máximo
PINO OREGON MADERA CEPILLADA	12-16% CH	RM	Santiago	\$/m ³	700.195	
	8-12% CH	IX	Cautín	\$/m ³	400.707	437.664
	8-12% CH 4.0 m l	IX	Cautín	\$/m ³	479.859	
	8-12% CH 5.0 m l	IX	Cautín	\$/m ³	516.283	
	8-12% CH 6.0 m l	IX	Cautín	\$/m ³	573.755	
	I 12-16% CH	IX	Cautín	\$/m ³	421.271	
	II 12-16% CH	IX	Cautín	\$/m ³	294.880	
PINO OREGON MADERA DIMENSIONADA	8-12% CH	IX	Cautín	\$/m ³	357.639	
	8-12% CH 4.0 m l	IX	Cautín	\$/m ³	399.834	
	8-12% CH 5.0 m l	IX	Cautín	\$/m ³	436.355	
	8-12% CH 6.0 m l	IX	Cautín	\$/m ³	493.730	
	I 12-16% CH	IX	Cautín	\$/m ³	362.780	
PINO RADIATA MADERA CEPILLADA	12-16% CH	IX	Cautín	\$/m ³	253.946	
		V	Valparaíso	\$/m ³	251.861	
		RM	Santiago	\$/m ³	243.713	
		VII	Talca	\$/m ³	204.185	214.370
		X	Osorno	\$/m ³	237.650	
	16-20% CH	VII	Talca	\$/m ³	184.300	

MADERA SECA EN HORNO (PUESTO BARRACA)

Especie	Especificación	Región	Provincia	Unidad	Precio	
					Promedio	Máximo
PINO RADIATA MADERA CEPILLADA	8-12% CH	IX	Cautín	\$/m ³	261.900	
		XIV	Ranco	\$/m ³	285.277	
PINO RADIATA MADERA DIMENSIONADA	12-16% CH	V	Valparaíso	\$/m ³	260.445	
		RM	Santiago	\$/m ³	238.436	260.445
		VII	Talca	\$/m ³	180.663	206.125
		X	Osorno	\$/m ³	198.850	
	16-20% CH	VII	Talca	\$/m ³	164.900	
	8-12% CH	VII	Talca	\$/m ³	280.000	
		IX	Cautín	\$/m ³	208.550	
		XIV	Ranco	\$/m ³	244.537	
RAULI MADERA CEPILLADA	V 12% CH	VII	Curicó	\$/m ³	1.068.904	
RAULI MADERA DIMENSIONADA	V 8-12% CH	VII	Curicó	\$/m ³	678.400	
ROBLE HUALLE MADERA CEPILLADA	12% CH	IX	Cautín	\$/m ³	848.000	

ESTRUCTURAS LAMINADAS (PUESTO PLANTA)

Especie	Especificación	Región	Provincia	Unidad	Precio	
					Promedio	Máximo
PINO RADIATA ELEMENTOS CURVOS		RM	Santiago	\$/m ³	1.335.001	1.391.409
PINO RADIATA ELEMENTOS RECTOS		RM	Santiago	\$/m ³	1.184.578	1.203.380

MADERA ASERRADA

MADERA ASERRADA (PUESTO ASERRADERO)

Especie	Especificación	Región	Provincia	Unidad	Precio	
					Promedio	Máximo
CIPRES MACROCARPA		VIII	Biobío	\$/m ³	388.000	
	seco	IX	Cautín	\$/m ³	618.375	
COIGUE		XI	Aysén	\$/m ³	636.000	
	construcción	XI	Coyhaique	\$/m ³	339.200	
	I-IV seco	IX	Cautín	\$/m ³	1.399.200	
	I-V	IX	Malleco	\$/m ³	381.600	445.200
	seco	IX	Malleco	\$/m ³	848.000	
	V seco	IX	Malleco	\$/m ³	508.800	
	verde	IX	Cautín	\$/m ³	540.600	
		X	Osorno	\$/m ³	519.400	
		XI	Capitán Prat	\$/m ³	434.600	508.800
LENGA		XI	Aysén	\$/m ³	763.200	
		XI	Coyhaique	\$/m ³	593.600	
	construcción	XI	Coyhaique	\$/m ³	397.500	455.800
	I	XI	Coyhaique	\$/m ³	589.360	669.920
	I-IV	IX	Malleco	\$/m ³	551.200	
	I-IV seco	IX	Malleco	\$/m ³	657.200	
	I-V	IX	Malleco	\$/m ³	487.600	
	I-V seco	IX	Malleco	\$/m ³	572.400	
	verde	XI	Capitán Prat	\$/m ³	636.000	
		XI	General Carrera	\$/m ³	424.000	
MANIO	I-IV seco	IX	Cautín	\$/m ³	1.585.760	
	verde	XI	Capitán Prat	\$/m ³	530.000	
PINO OREGON		X	Llanquihue	\$/m ³	371.025	
	mayor a 4 m l	XI	Aysén	\$/m ³	463.178	
	verde	XI	Aysén	\$/m ³	356.287	
PINO RADIATA		V	Valparaíso	\$/m ³	145.500	
		VI	Cardenal Caro	\$/m ³	138.225	140.650
		VII	Cauquenes	\$/m ³	116.400	
		VII	Talca	\$/m ³	138.225	140.650
		XVI	Diguillín	\$/m ³	127.717	130.950

MADERA ASERRADA (PUESTO ASERRADERO)

Especie	Especificación	Región	Provincia	Unidad	Precio	
					Promedio	Máximo
PINO RADIATA		XVI	Punilla	\$/m ³	126.100	
		VIII	Arauco	\$/m ³	150.350	
		VIII	Biobío	\$/m ³	133.375	135.800
		VIII	Concepción	\$/m ³	135.800	
		IX	Malleco	\$/m ³	160.050	
RAULI	2.4 m l	VII	Talca	\$/m ³	117.660	
	hualle I-V	IX	Malleco	\$/m ³	530.000	
	hualle seco I-V	IX	Malleco	\$/m ³	614.800	
	I-IV seco	IX	Cautín	\$/m ³	1.653.600	
	V seco	IX	Cautín	\$/m ³	1.318.640	
ROBLE HUALLE	I-IV	IX	Cautín	\$/m ³	1.246.560	
	I-V	IX	Malleco	\$/m ³	318.000	
	verde	IX	Cautín	\$/m ³	540.600	
ROBLE PELLIN		X	Osorno	\$/m ³	519.400	
	verde	X	Osorno	\$/m ³	951.880	

MADERA ASERRADA (PUESTO BARRACA)

Especie	Especificación	Región	Provincia	Unidad	Precio	
					Promedio	Máximo
ALAMO		VI	Cachapoal	\$/m ³	121.250	
PINO OREGON		VII	Curicó	\$/m ³	363.750	
		IX	Cautín	\$/m ³	315.250	
		IX	Malleco	\$/m ³	388.000	
		X	Llanquihue	\$/m ³	291.000	
PINO RADIATA		V	San Antonio	\$/m ³	143.075	150.350
		RM	Santiago	\$/m ³	148.733	150.350
		VI	Cachapoal	\$/m ³	144.288	152.775
		VI	Cardenal Caro	\$/m ³	141.620	145.500
		VII	Cauquenes	\$/m ³	123.675	126.100
		VII	Curicó	\$/m ³	143.075	145.500
		VII	Linares	\$/m ³	126.100	
		VII	Talca	\$/m ³	144.288	169.750
		XVI	Diguillín	\$/m ³	130.950	135.800
		VIII	Biobío	\$/m ³	133.375	135.800
		VIII	Concepción	\$/m ³	145.500	
		IX	Cautín	\$/m ³	140.650	145.500
		IX	Malleco	\$/m ³	130.950	135.800
		XIV	Valdivia	\$/m ³	145.500	
	2.4 m l	VII	Talca	\$/m ³	120.840	

CUARTONES (PUESTO BARRACA)

Especie	Especificación	Región	Provincia	Unidad	Precio	
					Promedio	Máximo
PINO RADIATA	3x3"	RM	Santiago	\$/unidad	3.633	4.109
		VI	Cachapoal	\$/unidad	3.057	3.773
		VI	Colchagua	\$/unidad	4.000	
		VII	Cauquenes	\$/unidad	1.990	2.479
		VII	Talca	\$/unidad	3.782	
	4x4"	RM	Santiago	\$/unidad	5.678	6.630
		VI	Cachapoal	\$/unidad	4.706	5.252
		VI	Colchagua	\$/unidad	5.000	
		VII	Cauquenes	\$/unidad	3.191	3.782
		VII	Talca	\$/unidad	4.622	

TAPAS (PUESTO PLANTA)

Especie	Especificación	Región	Provincia	Unidad	Precio	
					Promedio	Máximo
PINO RADIATA	2.4 m l	V	San Antonio	\$/unidad	1.127	1.176
		V	Valparaíso	\$/unidad	1.124	1.218
		RM	Santiago	\$/unidad	1.035	1.168
		VI	Cachapoal	\$/unidad	1.085	1.252
		VI	Cardenal Caro	\$/unidad	992	1.211
		VI	Colchagua	\$/unidad	893	945
		VII	Cauquenes	\$/unidad	1.023	1.200
		VII	Curicó	\$/unidad	1.204	1.429
		VII	Linares	\$/unidad	962	1.000
		VII	Talca	\$/unidad	828	1.050
		XVI	Diguillín	\$/unidad	1.183	1.400
		XVI	Itata	\$/unidad	840	
		XVI	Punilla	\$/unidad	1.200	
		VIII	Biobío	\$/unidad	930	1.100
		VII	Linares	\$/unidad	550	600
		VII	Talca	\$/unidad	600	

ASTILLAS SIN CORTEZA (PUESTO PLANTA)

Especie	Especificación	Región	Provincia	Unidad	Precio	
					Promedio	Máximo
PINO RADIATA		VII	Curicó	\$/m stereo	13.752	
		VII	Linares	\$/m stereo	16.340	
		VII	Talca	\$/m stereo	14.599	16.040
		XVI	Itata	\$/m stereo	14.669	15.585
		VIII	Biobío	\$/m stereo	14.925	
		IX	Malleco	\$/m stereo	15.350	
		XIV	Valdivia	\$/m stereo	15.563	

ASTILLAS CON CORTEZA (PUESTO PLANTA)

Especie	Especificación	Región	Provincia	Unidad	Precio	
					Promedio	Máximo
ALAMO		VIII	Biobío	\$/m stereo	5.000	
PINO RADIATA		VII	Talca	\$/m stereo	5.933	7.000
		VIII	Biobío	\$/m stereo	6.850	
		IX	Cautín	\$/m stereo	6.000	
		IX	Malleco	\$/m stereo	6.850	
		XIV	Valdivia	\$/m stereo	5.000	

SUBPRODUCTOS DE ASERRADERO (PUESTO PLANTA VENDEDOR)

Especie	Especificación	Región	Provincia	Unidad	Precio	
					Promedio	Máximo
PINO RADIATA ASERRIN		V	Valparaíso	\$/m stereo	3.500	
		VI	Cardenal Caro	\$/m stereo	3.250	3.500
		VI	Colchagua	\$/m stereo	2.000	
		VII	Talca	\$/m stereo	4.100	6.000
		XVI	Diguillín	\$/m stereo	5.000	
		XVI	Itata	\$/m stereo	3.500	
		VIII	Biobío	\$/m stereo	5.325	5.650
		VIII	Concepción	\$/m stereo	2.875	3.000
		IX	Malleco	\$/m stereo	4.575	5.650
		XIV	Ranco	\$/m stereo	3.000	
PINO RADIATA CORTEZA		VII	Talca	\$/m stereo	4.500	6.000
		VIII	Biobío	\$/m stereo	5.850	

SUBPRODUCTOS DE ASERRADERO (PUESTO PLANTA VENDEDOR)

Especie	Especificación	Región	Provincia	Unidad	Precio	
					Promedio	Máximo
PINO RADIATA CORTEZA		IX	Malleco	\$/m stereo	5.850	
PINO RADIATA LAMPAZOS		V	Valparaíso	\$/m stereo	4.500	
	con corteza	VI	Colchagua	\$/m stereo	3.940	
		IX	Cautín	\$/m stereo	4.500	
		XIV	Valdivia	\$/m stereo	3.000	
	sin corteza	VII	Talca	\$/mr	15.000	16.000
PINO RADIATA VIRUTA		V	Valparaíso	\$/m stereo	3.500	
		VI	Colchagua	\$/m stereo	2.000	
		VII	Talca	\$/m stereo	3.500	4.000
		XVI	Diguillín	\$/m stereo	5.000	
		VIII	Biobío	\$/m stereo	5.000	
		VIII	Concepción	\$/m stereo	2.875	3.000
VARIAS ESPECIES ASERRIN		VIII	Biobío	\$/m stereo	4.500	5.000
		IX	Malleco	\$/m stereo	2.500	
VARIAS ESPECIES VIRUTA		VIII	Biobío	\$/m stereo	5.000	
		IX	Malleco	\$/m stereo	2.500	

COMBUSTIBLES DERIVADOS DE LA MADERA (PUESTO PLANTA VENDEDOR)

Especie	Especificación	Región	Provincia	Unidad	Precio	
					Promedio	Máximo
PINO OREGON PELLETS	bolsas 12 kg	IX	Cautín	\$/kg	393	
	bolsas 20 kg	IX	Cautín	\$/kg	378	
PINO RADIATA BRIQUETAS	bolsas 10 kg	XIV	Valdivia	\$/kg	250	
		X	Chiloé	\$/kg	329	
PINO RADIATA PELLETS	108 bolsas de 15 kg	VIII	Biobío	\$/kg	263	
	70 bolsas de 18 kg	IX	Malleco	\$/kg	210	
	72 bolsas de 15 kg	VIII	Biobío	\$/kg	257	
	90 bolsas de 15 kg	IX	Malleco	\$/kg	210	
	90 bolsas de 18 kg	VIII	Biobío	\$/kg	259	
	bolsas 15 kg	VI	Cachapoal	\$/kg	272	
		VIII	Biobío	\$/kg	276	280
		VIII	Concepción	\$/kg	272	
		IX	Cautín	\$/kg	294	315
		IX	Malleco	\$/kg	227	
		XIV	Valdivia	\$/kg	324	348
		X	Chiloé	\$/kg	273	
		X	Llanquihue	\$/kg	274	
	bolsas 18 kg	VII	Talca	\$/kg	210	219
		VIII	Biobío	\$/kg	278	285
		VIII	Concepción	\$/kg	285	
		IX	Malleco	\$/kg	227	
	maxisaco 1 t	VIII	Biobío	\$/kg	212	
		VIII	Concepción	\$/kg	219	
		IX	Malleco	\$/kg	200	

MADERA DIMENSIONADA Y CEPILLADA
MADERA DIMENSIONADA (PUESTO BARRACA Y DEPOSITO)

Especie	Especificación	Región	Provincia	Unidad	Precio	
					Promedio	Máximo
ALAMO		VI	Cachapoal	\$/m ³	225.089	266.750
	seco	VII	Curicó	\$/m ³	315.881	
AVELLANO	I-VI	IX	Cautín	\$/m ³	307.824	
		XIV	Ranco	\$/m ³	277.042	
CANELO	I-VI	IX	Cautín	\$/m ³	307.824	
		XIV	Ranco	\$/m ³	277.042	

MADERA DIMENSIONADA (PUESTO BARRACA Y DEPOSITO)

Especie	Especificación	Región	Provincia	Unidad	Precio	
					Promedio	Máximo
CASTANO		VI	Cachapoal	\$/m ³	975.200	
COIGUE		RM	Santiago	\$/m ³	1.579.824	
		VI	Cachapoal	\$/m ³	791.693	
	I-V seco	IX	Malleco	\$/m ³	975.200	
	I-VI	IX	Cautín	\$/m ³	268.646	
		XIV	Ranco	\$/m ³	241.765	
	V seco	VI	Cachapoal	\$/m ³	932.800	
	VI seco	VI	Cachapoal	\$/m ³	593.600	
ENCINA		VI	Cachapoal	\$/m ³	636.000	
EUCALYPTUS NITENS		VIII	Biobío	\$/m ³	241.530	
LAUREL	I-IV	XIV	Ranco	\$/m ³	805.261	
	I-VI	IX	Cautín	\$/m ³	447.744	
		XIV	Ranco	\$/m ³	447.744	
	V	XIV	Ranco	\$/m ³	570.068	
LENGA		X	Llanquihue	\$/m ³	839.520	
	seco	X	Llanquihue	\$/m ³	1.462.800	
		XI	Coyhaique	\$/m ³	1.312.280	1.352.560
LINGUE	I-IV seco	VI	Cachapoal	\$/m ³	975.200	
	I-VI	XIV	Ranco	\$/m ³	730.382	
MANIO		RM	Santiago	\$/m ³	1.717.200	
		VI	Cachapoal	\$/m ³	719.740	
		X	Llanquihue	\$/m ³	877.680	
	I-IV seco	VI	Cachapoal	\$/m ³	975.200	
	I-V seco	IX	Malleco	\$/m ³	975.200	
	seco	X	Chiloé	\$/m ³	848.000	
		X	Llanquihue	\$/m ³	1.462.800	
OLIVILLO	I-VI	IX	Cautín	\$/m ³	397.373	
		XIV	Ranco	\$/m ³	254.400	
PINO OREGON		VI	Cachapoal	\$/m ³	481.266	632.198
		VIII	Biobío	\$/m ³	363.750	
		IX	Cautín	\$/m ³	395.552	508.800
		IX	Malleco	\$/m ³	462.787	489.074
		XIV	Ranco	\$/m ³	448.625	485.000
		XIV	Valdivia	\$/m ³	585.524	815.140
		X	Chiloé	\$/m ³	529.814	
		X	Llanquihue	\$/m ³	413.754	456.482
		X	Osorno	\$/m ³	435.239	472.778
		XI	Aysén	\$/m ³	509.250	
	4.0 m l	IX	Cautín	\$/m ³	406.127	523.315
		X	Llanquihue	\$/m ³	391.638	
		X	Osorno	\$/m ³	421.950	
		XI	Aysén	\$/m ³	551.200	
	5.0 m l	IX	Cautín	\$/m ³	451.972	567.450
		X	Llanquihue	\$/m ³	412.250	
		X	Osorno	\$/m ³	460.750	
		XI	Aysén	\$/m ³	731.400	
	6.0 m l	IX	Cautín	\$/m ³	486.843	605.280
		X	Llanquihue	\$/m ³	432.863	
		X	Osorno	\$/m ³	509.250	
		XI	Aysén	\$/m ³	1.049.400	
	7.0 m l	X	Osorno	\$/m ³	591.700	
	8.0 m l	X	Osorno	\$/m ³	698.400	
PINO RADIATA		V	San Antonio	\$/m ³	192.933	199.723
		V	Valparaíso	\$/m ³	201.210	273.055
		RM	Santiago	\$/m ³	183.178	205.398
		VI	Cachapoal	\$/m ³	185.525	203.797
		VI	Cardenal Caro	\$/m ³	194.012	224.167
		VI	Colchagua	\$/m ³	192.788	194.000

MADERA DIMENSIONADA (PUESTO BARRACA Y DEPOSITO)

Especie	Especificación	Región	Provincia	Unidad	Precio	
					Promedio	Máximo
PINO RADIATA		VII	Cauquenes	\$/m ³	174.180	193.612
		VII	Curicó	\$/m ³	208.954	218.056
		VII	Linares	\$/m ³	172.903	176.055
		VII	Talca	\$/m ³	204.234	224.167
		XVI	Diguillín	\$/m ³	201.954	244.537
		XVI	Itata	\$/m ³	126.100	
		XVI	Punilla	\$/m ³	169.750	
		VIII	Arauco	\$/m ³	182.350	246.574
		VIII	Biobío	\$/m ³	170.736	179.450
		VIII	Concepción	\$/m ³	160.858	169.750
		IX	Cautín	\$/m ³	167.131	203.797
		IX	Malleco	\$/m ³	164.114	171.157
		XIV	Ranco	\$/m ³	183.152	194.000
		XIV	Valdivia	\$/m ³	214.971	264.907
		X	Chiloé	\$/m ³	217.329	244.537
		X	Llanquihue	\$/m ³	191.206	203.749
		X	Osorno	\$/m ³	186.446	227.029
	2.4 m l	VIII	Arauco	\$/m ³	197.160	
	4.0 m l	XIV	Valdivia	\$/m ³	242.500	
	5.0 m l	XIV	Valdivia	\$/m ³	291.000	
	6.0 m l	XIV	Valdivia	\$/m ³	339.500	
	para muebles	RM	Santiago	\$/m ³	252.200	
	seco	X	Osorno	\$/m ³	236.486	
	verde	VI	Cardenal Caro	\$/m ³	150.350	
		VII	Cauquenes	\$/m ³	126.100	
		VII	Talca	\$/m ³	136.479	148.895
		XVI	Itata	\$/m ³	140.650	
		VIII	Biobío	\$/m ³	135.800	
		IX	Malleco	\$/m ³	164.900	
RAULI		RM	Santiago	\$/m ³	1.854.576	
	I-IV seco	IX	Malleco	\$/m ³	1.144.800	
	I-IV seco vaporizado	VI	Cachapoal	\$/m ³	1.187.200	
	I-VI hualle	IX	Cautín	\$/m ³	475.728	
		XIV	Ranco	\$/m ³	428.155	
	seco	VI	Cachapoal	\$/m ³	1.443.042	
	V seco	VI	Cachapoal	\$/m ³	869.200	
		IX	Malleco	\$/m ³	975.200	
	V seco vaporizado	VI	Cachapoal	\$/m ³	1.017.600	
	VI seco	VI	Cachapoal	\$/m ³	720.800	
ROBLE HUALLE		IX	Malleco	\$/m ³	636.000	
	VI verde	IX	Malleco	\$/m ³	636.000	
		VI	Cachapoal	\$/m ³	543.738	791.693
		VIII	Biobío	\$/m ³	351.072	
		XIV	Valdivia	\$/m ³	475.834	570.068
	I-VI	IX	Cautín	\$/m ³	363.792	
		XIV	Ranco	\$/m ³	327.413	
	verde para construcción	IX	Malleco	\$/m ³	360.400	
	I-VI	XIV	Ranco	\$/m ³	559.680	
	TEPA	RM	Santiago	\$/m ³	1.099.008	
ROBLE PELLIN		X	Llanquihue	\$/m ³	487.600	
	I-IV	XIV	Ranco	\$/m ³	564.938	
	I-VI	IX	Cautín	\$/m ³	347.002	
		XIV	Ranco	\$/m ³	312.276	
	seco	X	Chiloé	\$/m ³	508.800	
		X	Llanquihue	\$/m ³	1.170.240	
	V	XIV	Ranco	\$/m ³	389.232	
	I-VI	IX	Cautín	\$/m ³	447.744	
		XIV	Ranco	\$/m ³	447.744	
	TINEO					

MADERA DIMENSIONADA (PUESTO BARRACA Y DEPOSITO)

Especie	Especificación	Región	Provincia	Unidad	Precio	
					Promedio	Máximo
ULMO		X	Llanquihue	\$/m ³	780.160	
	I-IV	XIV	Ranco	\$/m ³	898.244	
	I-VI	IX	Cautín	\$/m ³	447.744	
		XIV	Ranco	\$/m ³	447.744	
	seco	X	Llanquihue	\$/m ³	1.305.920	
	V	XIV	Ranco	\$/m ³	658.684	

MADERA CEPILLADA (PUESTO BARRACA Y DEPOSITO)

Especie	Especificación	Región	Provincia	Unidad	Precio	
					Promedio	Máximo
ALAMO		VI	Cachapoal	\$/m ³	224.167	
	seco	VII	Curicó	\$/m ³	315.881	
CANELO		V	Valparaíso	\$/m ³	1.908.000	
CASTANO		V	Valparaíso	\$/m ³	1.908.000	
CIPRES MACROCARPA		X	Llanquihue	\$/m ³	485.000	
COIGUE		V	Valparaíso	\$/m ³	2.035.200	
		RM	Santiago	\$/m ³	1.755.360	
	I-VI	IX	Cautín	\$/m ³	353.446	
		V	Valparaíso	\$/m ³	1.908.000	
ENCINA		V	Valparaíso	\$/m ³	2.120.000	
EUCALYPTUS GLOBULUS		V	Valparaíso	\$/m ³	2.120.000	
LAUREL		V	Valparaíso	\$/m ³	2.332.000	
	I - IV	XIV	Ranco	\$/m ³	833.754	
	V	XIV	Ranco	\$/m ³	591.480	
LENGA		V	Valparaíso	\$/m ³	2.120.000	
	seco	XI	Coyhaique	\$/m ³	1.426.760	1.496.720
LINGUE		V	Valparaíso	\$/m ³	2.544.000	
MANIO		V	Valparaíso	\$/m ³	2.332.000	
		RM	Santiago	\$/m ³	1.908.000	
	seco	X	Chiloé	\$/m ³	890.400	
OLIVILLO		V	Valparaíso	\$/m ³	2.035.200	
PINO OREGON		V	Valparaíso	\$/m ³	970.000	
		RM	Santiago	\$/m ³	476.852	
		VI	Cachapoal	\$/m ³	558.963	679.776
		VII	Curicó	\$/m ³	529.814	
		IX	Cautín	\$/m ³	478.624	582.000
		IX	Malleco	\$/m ³	570.603	
		XIV	Ranco	\$/m ³	533.500	
		XIV	Valdivia	\$/m ³	612.701	815.140
		X	Chiloé	\$/m ³	529.814	
		X	Llanquihue	\$/m ³	487.037	489.074
		X	Osorno	\$/m ³	512.378	554.307
	4.0 m l	VII	Curicó	\$/m ³	505.959	
		IX	Cautín	\$/m ³	522.374	593.600
		XIV	Valdivia	\$/m ³	855.880	
		X	Osorno	\$/m ³	494.700	
	5.0 m l	VII	Curicó	\$/m ³	552.260	
		IX	Cautín	\$/m ³	561.834	636.000
		X	Osorno	\$/m ³	533.500	
	6.0 m l	VII	Curicó	\$/m ³	584.357	
		IX	Cautín	\$/m ³	632.922	720.800
		X	Osorno	\$/m ³	582.000	
	7.0 m l	IX	Cautín	\$/m ³	763.200	
		X	Osorno	\$/m ³	664.450	
	8.0 m l	IX	Cautín	\$/m ³	805.600	
		X	Osorno	\$/m ³	771.150	
PINO RADIATA		V	San Antonio	\$/m ³	293.959	323.932

MADERA CEPILLADA (PUESTO BARRACA Y DEPOSITO)

Especie	Especificación	Región	Provincia	Unidad	Precio	
					Promedio	Máximo
PINO RADIATA		V	Valparaíso	\$/m ³	276.334	379.028
		RM	Santiago	\$/m ³	247.911	291.000
		VI	Cachapoal	\$/m ³	243.785	293.037
		VI	Cardenal Caro	\$/m ³	238.080	266.750
		VI	Colchagua	\$/m ³	224.167	242.500
		VII	Cauquenes	\$/m ³	240.592	244.537
		VII	Curicó	\$/m ³	273.071	293.037
		VII	Linares	\$/m ³	243.325	291.000
		VII	Talca	\$/m ³	231.083	326.066
		XVI	Diguillín	\$/m ³	275.205	346.436
		XVI	Itata	\$/m ³	174.600	
		XVI	Punilla	\$/m ³	266.750	
		VIII	Arauco	\$/m ³	233.540	277.954
		VIII	Biobío	\$/m ³	206.384	218.250
		VIII	Concepción	\$/m ³	215.534	244.925
		IX	Cautín	\$/m ³	227.239	285.277
		IX	Malleco	\$/m ³	218.405	252.685
		XIV	Ranco	\$/m ³	224.846	242.500
		XIV	Valdivia	\$/m ³	287.324	326.017
		X	Chiloé	\$/m ³	297.176	311.370
		X	Llanquihue	\$/m ³	284.513	326.066
		X	Osorno	\$/m ³	257.584	291.000
	4.0 m l	XIV	Valdivia	\$/m ³	291.000	
	5.0 m l	XIV	Valdivia	\$/m ³	339.500	
	6.0 m l	XIV	Valdivia	\$/m ³	388.000	
RAULI	para muebles	RM	Santiago	\$/m ³	293.425	
		RM	Santiago	\$/m ³	2.060.640	
	I-VI hualle	IX	Cautín	\$/m ³	560.528	
	seco	VI	Cachapoal	\$/m ³	1.443.042	
	seco vaporizado	V	Valparaíso	\$/m ³	2.544.000	
ROBLE HUALLE	V seco vaporizado	V	Valparaíso	\$/m ³	1.696.000	
		VI	Cachapoal	\$/m ³	593.006	791.693
		XIV	Valdivia	\$/m ³	641.342	
	I-VI	IX	Cautín	\$/m ³	448.592	
	seco vaporizado	V	Valparaíso	\$/m ³	1.908.000	
TEPA		V	Valparaíso	\$/m ³	1.908.000	
		RM	Santiago	\$/m ³	1.221.120	
	I - IV	XIV	Ranco	\$/m ³	598.858	
	I-VI	IX	Cautín	\$/m ³	431.802	
	seco	X	Chiloé	\$/m ³	551.200	
ULMO	V	XIV	Ranco	\$/m ³	449.228	
	I - IV	XIV	Ranco	\$/m ³	932.164	
	V	XIV	Ranco	\$/m ³	692.604	

MADERA MACHIEMBRADA PARA PISO (PUESTO BARRACA Y DEPOSITO)

Especie	Especificación	Región	Provincia	Unidad	Precio	
					Promedio	Máximo
PINO OREGON	1 x 4" x 3.2 m	IX	Cautín	\$/unidad	3.805	
		XIV	Ranco	\$/unidad	4.395	
		X	Osorno	\$/unidad	3.951	
	I 1 x 4" x 3.2 m	IX	Cautín	\$/unidad	3.610	
	II 1 x 4" x 3.2 m	IX	Cautín	\$/unidad	2.526	
PINO RADIATA	1 x 4" x 3.0 m finger	X	Chiloé	\$/unidad	3.907	
		X	Osorno	\$/unidad	2.780	
	1 x 4" x 3.2 m	V	San Antonio	\$/unidad	2.725	2.761
		V	Valparaíso	\$/unidad	2.249	2.429

MADERA MACHIEMBRADA PARA PISO (PUESTO BARRACA Y DEPOSITO)

Especie	Especificación	Región	Provincia	Unidad	Precio	
					Promedio	Máximo
PINO RADIATA	1 x 4" x 3.2 m	RM	Santiago	\$/unidad	2.502	2.647
		VI	Cachapoal	\$/unidad	2.330	3.269
		VI	Cardenal Caro	\$/unidad	2.355	2.681
		VI	Colchagua	\$/unidad	2.210	2.403
		VII	Cauquenes	\$/unidad	2.059	2.185
		VII	Curicó	\$/unidad	2.626	2.899
		VII	Linares	\$/unidad	2.109	2.200
		VII	Talca	\$/unidad	1.921	2.353
		XVI	Diguillín	\$/unidad	2.002	2.100
		XVI	Itata	\$/unidad	2.058	
		VIII	Arauco	\$/unidad	2.404	2.865
		VIII	Biobío	\$/unidad	2.325	2.850
		VIII	Concepción	\$/unidad	2.415	2.429
		IX	Cautín	\$/unidad	2.698	
		IX	Malleco	\$/unidad	2.048	2.143
		XIV	Ranco	\$/unidad	3.053	3.277
		XIV	Valdivia	\$/unidad	3.174	3.782
		X	Chiloé	\$/unidad	2.866	
		X	Llanquihue	\$/unidad	2.786	3.025
		X	Osorno	\$/unidad	2.966	
	II 1 x 4" x 3.2 m	XIV	Valdivia	\$/unidad	2.353	

MADERA MACHIEMBRADA PARA CIELO (PUESTO BARRACA Y DEPOSITO)

Especie	Especificación	Región	Provincia	Unidad	Precio	
					Promedio	Máximo
PINO OREGON	1/2 x 4" x 2.5 m	IX	Cautín	\$/unidad	1.800	
	1/2 x 4" x 3.2 m	IX	Cautín	\$/unidad	2.232	2.237
		XIV	Ranco	\$/unidad	1.932	
		X	Osorno	\$/unidad	2.283	
	I 1/2 x 4" x 3.2 m	IX	Cautín	\$/unidad	2.119	
	II 1/2 x 4" x 3.2 m	IX	Cautín	\$/unidad	1.484	
PINO RADIATA	1/2 x 4" x 3.0 m finger	X	Osorno	\$/unidad	1.742	
		V	San Antonio	\$/unidad	1.646	1.652
	1/2 x 4" x 3.2 m	V	Valparaíso	\$/unidad	1.383	1.504
		RM	Santiago	\$/unidad	1.560	1.672
		VI	Cachapoal	\$/unidad	1.477	1.924
		VI	Cardenal Caro	\$/unidad	1.456	1.681
		VI	Colchagua	\$/unidad	1.412	1.563
		VII	Cauquenes	\$/unidad	1.345	1.429
		VII	Curicó	\$/unidad	1.563	1.613
		VII	Linares	\$/unidad	1.404	1.800
		VII	Talca	\$/unidad	1.117	1.261
		XVI	Diguillín	\$/unidad	1.429	
		XVI	Itata	\$/unidad	1.513	
		VIII	Arauco	\$/unidad	1.563	2.047
		VIII	Biobío	\$/unidad	1.000	
		VIII	Concepción	\$/unidad	1.397	
		IX	Cautín	\$/unidad	1.429	
		IX	Malleco	\$/unidad	1.500	
		XIV	Ranco	\$/unidad	1.755	1.933
		XIV	Valdivia	\$/unidad	1.681	
	II 1/2 x 4" x 3.2 m	X	Llanquihue	\$/unidad	1.954	2.500
		XIV	Valdivia	\$/unidad	1.261	

MADERA MACHIEMBRADA PARA REVESTIMIENTO (PUESTO BARRACA Y DEPOSITO)

Especie	Especificación	Región	Provincia	Unidad	Precio	
					Promedio	Máximo
PINO OREGON	1/2 x 5" x 2.5 m	IX	Cautín	\$/unidad	2.200	
	3/4 x 5" x 3.2 m	IX	Cautín	\$/unidad	3.697	3.781
		XIV	Ranco	\$/unidad	4.126	
		X	Osorno	\$/unidad	3.704	
PINO RADIATA	I 3/4 x 5" x 3.2 m	IX	Cautín	\$/unidad	4.513	
	II 3/4 x 5" x 3.2 m	IX	Cautín	\$/unidad	3.159	
	1 x 5" x 3.2 m	IX	Malleco	\$/unidad	2.454	
	3/4 x 4" x 3.2 m	XVI	Diguillín	\$/unidad	1.790	
		VIII	Concepción	\$/unidad	2.350	
		X	Chiloé	\$/unidad	2.150	
	3/4 x 5" x 3.0 m finger	X	Chiloé	\$/unidad	3.681	
		X	Osorno	\$/unidad	3.198	3.790
	3/4 x 5" x 3.2 m	V	San Antonio	\$/unidad	2.660	2.731
		V	Valparaíso	\$/unidad	2.282	2.513
		RM	Santiago	\$/unidad	2.566	2.681
		VI	Cachapoal	\$/unidad	2.321	2.924
		VI	Cardenal Caro	\$/unidad	2.375	2.681
		VI	Colchagua	\$/unidad	2.210	2.403
		VII	Cauquenes	\$/unidad	1.949	2.048
		VII	Curicó	\$/unidad	2.584	2.815
		VII	Linares	\$/unidad	2.046	2.200
		VII	Talca	\$/unidad	1.918	2.521
		XVI	Diguillín	\$/unidad	2.325	2.700
		XVI	Itata	\$/unidad	2.058	
		VIII	Biobío	\$/unidad	2.275	2.700
		VIII	Concepción	\$/unidad	2.765	
		IX	Cautín	\$/unidad	2.269	
		IX	Malleco	\$/unidad	2.500	
		XIV	Ranco	\$/unidad	2.913	3.200
		XIV	Valdivia	\$/unidad	3.597	4.000
		X	Llanquihue	\$/unidad	2.614	3.000
		X	Osorno	\$/unidad	3.050	

TABLEROS Y CHAPAS
TABLEROS DE PARTICULAS (PUESTO SANTIAGO)

Especie	Especificación	Región	Provincia	Unidad	Precio	
					Promedio	Máximo
ECOPLAC	8 mm e	RM	Santiago	\$/m ²	3.185	3.593
MDP	12 mm e	RM	Santiago	\$/m ²	4.617	5.526
	15 mm e	RM	Santiago	\$/m ²	4.954	5.300
	18 mm e	RM	Santiago	\$/m ²	5.317	
	24 mm e	RM	Santiago	\$/m ²	7.348	
MDP ENCHAPADO EUCALIPTO	15 mm e	RM	Santiago	\$/m ²	8.379	
	18 mm e	RM	Santiago	\$/m ²	9.177	
MDP ENCHAPADO PINO RADIATA	15 mm e	RM	Santiago	\$/m ²	8.153	
MDP MELAMINA	(Bco.) 15 mm e	RM	Santiago	\$/m ²	6.765	6.978
OSB	11.1 mm e	RM	Santiago	\$/m ²	5.948	6.337
	15.1 mm e	RM	Santiago	\$/m ²	7.006	7.014
	9.5 mm e	RM	Santiago	\$/m ²	4.609	4.714

TABLEROS DE FIBRAS (PUESTO SANTIAGO)

Especie	Especificación	Región	Provincia	Unidad	Precio	
					Promedio	Máximo
MDF	12 mm e	RM	Santiago	\$/m ²	5.740	5.750
	15 mm e	RM	Santiago	\$/m ²	6.371	6.558

TABLEROS DE FIBRAS (PUESTO SANTIAGO)

Especie	Especificación	Región	Provincia	Unidad	Precio	
					Promedio	Máximo
MDF	18 mm e	RM	Santiago	\$/m ²	8.228	8.698
	20 mm e	RM	Santiago	\$/m ²	9.145	
	25 mm e	RM	Santiago	\$/m ²	11.586	
	9 mm e	RM	Santiago	\$/m ²	4.415	4.801
MDF ENCHAPADO EUCALIPTO	15 mm e	RM	Santiago	\$/m ²	9.362	
MDF MELAMINA	(1C) 15 mm e	RM	Santiago	\$/m ²	7.112	

CONTRACHAPADOS (PUESTO SANTIAGO)

Especie	Especificación	Región	Provincia	Unidad	Precio	
					Promedio	Máximo
ESTRUCTURAL PINO RADIATA	15 mm e	RM	Santiago	\$/m ²	6.316	6.930
	18 mm e	RM	Santiago	\$/m ²	6.943	7.763
	9 mm e	RM	Santiago	\$/m ²	5.073	5.575

TARIFAS DE FLETES
FLETES EN CAMION

Especificación		Origen	Destino	Unidad	Precio	
					Promedio	Máximo
MADERA ASERRADA PINO RADIATA		ANGOL	VALPARAISO	\$/m ³	16.200	
MADERA DIMENSIONADA PINO OREGON		VILLARRICA	SANTIAGO	\$/m ³	14.850	15.300
MADERA DIMENSIONADA PINO RADIATA		CAUQUENES	SANTIAGO	\$/m ³	12.000	
		PUREN	SANTIAGO	\$/m ³	15.000	
	seco	TALCA	SANTIAGO	\$/m ³	8.000	
	verde	CONSTITUCION	SANTIAGO	\$/m ³	12.998	
MADERA ELABORADA NATIVA	seco	VILLARRICA	SANTIAGO	\$/m ³	16.960	
MADERA ELABORADA PINO OREGON		VILLARRICA	SANTIAGO	\$/m ³	14.550	
MADERA ELABORADA PINO RADIATA		CONSTITUCION	SANTIAGO	\$/m ³	8.245	
TAB. MDP ENCHAPADO	15 mm e	CABRERO	SANTIAGO	\$/m ²	311	
	18 mm e	CABRERO	SANTIAGO	\$/m ²	373	
TAB. MDP MELAMINA	15 mm e	CABRERO	SANTIAGO	\$/m ²	311	
TAB. PARTICULAS MDP	12 mm e	CABRERO	SANTIAGO	\$/m ²	248	
	15 mm e	CABRERO	SANTIAGO	\$/m ²	311	
	18 mm e	CABRERO	SANTIAGO	\$/m ²	373	
	24 mm e	CABRERO	SANTIAGO	\$/m ²	497	
	8 mm e	CABRERO	SANTIAGO	\$/m ²	166	
	9 mm e	CABRERO	SANTIAGO	\$/m ²	186	
TABLERO DE FIBRAS MDF	12 mm e	CABRERO	SANTIAGO	\$/m ²	248	
	15 mm e	CABRERO	ANTOFAGASTA	\$/m ²	867	
		CABRERO	ARICA	\$/m ²	1.093	
		CABRERO	COPIAPO	\$/m ²	619	
		CABRERO	IQUIQUE	\$/m ²	979	
		CABRERO	LA SERENA	\$/m ²	432	
		CABRERO	PUERTO MONTT	\$/m ²	358	
		CABRERO	PUNTA ARENAS	\$/m ²	1.093	
		CABRERO	RANCAGUA	\$/m ²	311	
		CABRERO	SANTIAGO	\$/m ²	311	
		CABRERO	TALCA	\$/m ²	265	
		CABRERO	TEMUCO	\$/m ²	265	
		CABRERO	V REGIÓN	\$/m ²	396	
		CABRERO	VALDIVIA	\$/m ²	302	
	20.0 mm e	CABRERO	SANTIAGO	\$/m ²	414	
TROZOS PARA PULPA PINO RADIATA		BOSQUE (50 KM)	ARAUCO	\$/t	6.129	

PRECIOS NOMINALES TROZAS Y MADERA DE PINO RADIATA MERCADO INTERNO

1989 - 2024

(\$/m3)

AÑO Trimestre	TROZAS		MADERA		
	Aserrables(1)	Pulpables(2)	Aserrada(1)	Dimensionada(3)	Cepillada(3)
1989	5.775	3.044	13.709	22.324	24.722
1990	7.138	4.020	16.651	28.715	32.153
1991	9.967	5.400	23.144	35.596	40.156
1992	12.095	6.990	33.111	47.748	53.657
1993	14.562	7.001	36.835	56.139	62.446
1994	15.756	7.091	38.093	59.064	65.684
1995	16.083	8.077	39.427	61.262	68.402
1996	17.717	8.110	42.232	66.257	72.890
1997	17.486	7.303	42.034	66.793	73.777
1998	17.918	7.981	41.573	66.283	74.467
1999	18.020	7.341	40.720	65.364	74.483
2000	19.933	7.277	40.801	66.055	73.482
2001	19.784	7.898	38.921	66.730	74.691
2002	19.429	8.035	39.540	67.252	76.159
2003	18.824	8.247	39.962	67.064	78.458
2004	18.378	8.658	41.086	68.946	80.576
2005	20.986	9.697	51.072	81.029	94.450
2006	21.688	9.569	53.229	87.763	101.182
2007	22.642	10.693	53.613	91.116	104.557
2008	24.250	11.457	54.600	94.643	110.164
2009	22.580	11.555	54.248	97.779	114.749
2010	22.333	11.434	57.965	100.405	123.199
2011	23.200	11.902	57.594	100.526	120.930
2012	24.110	13.087	57.897	101.498	121.224
2013	24.642	11.728	58.341	98.736	120.921
2014	26.586	13.024	60.347	95.800	123.993
2015	29.497	13.210	61.939	98.701	124.857
2016	30.287	13.552	62.749	100.608	130.379
2017	29.273	14.044	65.843	104.403	138.639
2018	29.408	15.190	65.475	106.217	144.204
2019	30.722	16.058	65.475	108.390	144.835
2020	31.940	17.117	70.325	110.702	144.288
2021	37.184	18.405	113.773	149.944	184.362
2022	46.831	23.434	140.650	174.404	218.121
2023	45.355	23.617	140.852	172.832	218.992
2024*	46.331	22.624	139.842	172.077	218.778

* Valores a junio

FUENTE : INFOR.

(1) : Puesto en aserradero de la región de Biobío

(2) : Precio promedio ponderado según consumo potencial de las plantas de pulpa de la región de Biobío

(3) : Puesto en Barraca de la región de Biobío

(..) : Indica sin información

METODOLOGÍA GENERAL

I PRECIOS DE PRODUCTOS FORESTALES

LOS PRECIOS DE LOS DISTINTOS PRODUCTOS SE OBTIENEN POR ENCUESTAS DIRECTAS A LAS EMPRESAS PRODUCTORAS, CORRESPONDIENTES EN LA MAYORÍA DE LOS CASOS A PRECIOS DE LISTA. EN EL CASO DE:

- SEMILLAS (E): LOS PRECIOS SON ENTREGADOS POR EL CENTRO TECNOLÓGICO DE LA PLANTA FORESTAL (INFOR)
- PLANTAS FORESTALES (E): SE OBTIENEN POR CONSULTAS A LOS VIVEROS MÁS REPRESENTATIVOS DE CADA REGIÓN
- TROZAS ASERRABLES (P): CORRESPONDE AL PRECIO DE COMPRA DE LOS ASERRADEROS, EXPRESADO EN M3, EQUIVALENTE A 22 PULG MADERERAS PARA TROZAS DE 3,6 M DE LARGO Y A 24 PULG PINERAS PARA TROZAS DE 3,2 M DE LARGO.
- TROZAS PARA PULPA (P): CORRESPONDE AL PRECIO DE COMPRA FIJADO POR LAS EMPRESAS PAPELERAS, PUESTO EN CANCHA O PLANTA DE LA PROVINCIA INDICADA Y EL PRECIO DE COMPRA DE OTRAS EMPRESAS (ASTILLADORAS).
- POSTES Y POLINES (P): ESTOS PRECIOS SON CONSULTADOS EN LAS PLANTAS IMPREGNADORAS MÁS REPRESENTATIVAS, CORRESPONDIENDO AL DE COMPRA EN EL CASO DE POSTES Y POLINES SIN IMPREGNAR Y AL PRECIO DE VENTA, EN PRODUCTOS IMPREGNADOS.
- MADERA ASERRADA (P): CORRESPONDE AL PRECIO DE VENTA DE ASERRADEROS Y AL PRECIO DE COMPRA POR PARTE DE LAS BARRACAS, PUESTO EN EL LUGAR DE ORIGEN O DESTINO. LOS ESTABLECIMIENTOS ENCUESTADOS EN ESTE CASO CORRESPONDEN A UNA MUESTRA DETERMINADA EN BASE AL CENSO DE BARRACAS Y ASERRADEROS DE 1998 Y 2015, RESPECTIVAMENTE.
- MADERA DIMENSIONADA Y ELABORADA (P): CORRESPONDE AL PRECIO DE VENTA CONSULTADO EN BARRACA
- TABLEROS Y CHAPAS (P): CORRESPONDE A PRECIOS DE PRODUCTOS PUESTOS EN SANTIAGO, CONSULTADOS A LAS EMPRESAS PRODUCTORAS.
- CAJAS, PALLETS Y BINS (E): CORRESPONDEN A PRECIOS DE REFERENCIA CONSULTADOS A EMPRESAS PRODUCTORAS Y EMPRESAS EXPORTADORAS DE FRUTA.

NOTA: (P): PRECIOS PUBLICADOS PERMANENTEMENTE (E): PRECIOS PUBLICADOS ESTACIONALMENTE

II TARIFAS DE FLETES

CORRESPONDE A TARIFAS ENTREGADAS POR EMPRESAS PRODUCTORAS Y A TARIFAS DE EMPRESAS DE TRANSPORTE FORESTAL.

OBSERVACIONES

1. Todos los precios que se presentan en este Boletín, deben ser considerados como referenciales, por cuanto no consideran negociaciones por volumen y forma de pago, premios por cumplimiento de contrato y otros factores que puedan determinar el precio final.
2. Los precios no incluyen el impuesto al valor agregado (IVA).
3. Los precios deben entenderse como válidos al momento de la encuesta (primera semana del mes de la publicación)
4. Los precios de madera aserrada, dimensionada y elaborada de especies nativas corresponden a calidad I-IV, en especies exóticas corresponden a calidad única y a un contenido de humedad de 30% (seco al aire), excepto que se especifique lo contrario. Estos precios se presentan en m3, equivalente a 48,5 pulgadas en pino radiata y álamo y a 42,4 pulgadas en el caso de especies nativas.
5. Mayores antecedentes sobre la información presentada pueden ser solicitados al Área de Información y Economía Forestal - Instituto Forestal.
6. Madera Pulpable: Metro ruma = (1 m x 1 m x 2,44 m) = 1,6 m3 sólidos
7. Astillas: Metro estéreo = (1 m x 1 m x 1 m) no compactado

ABREVIATURAS

I	: Largo	d	: Diámetro	S	: Speedling
e	: Espesor	M	: Maceta	1:0; 1:1; etc.	: Raíz desnuda
CH	: Contenido de humedad	T	: Tubete		



ESTADÍSTICAS
FORESTALES
wef.infor.cl

INSTITUTO FORESTAL

SEDE DIAGUITAS

Juan Georgini Runi 1507, La Serena.
Fono (56-51) 2362600

SEDE METROPOLITANA

Sucre 2397, Ñuñoa. Casilla 3085, Santiago.
Fono (56-2) 23667100

SEDE BIOBÍO

Calle Nueva Uno 3570 Lote 4, San Pedro de la Paz. Casilla 109 C,
Concepción.
Fono (56-41) 2853260

SEDE LOS RÍOS

Fundo Teja Norte s/n, Valdivia. Casilla 385, Valdivia.
Fono (56-63) 335200

SEDE PATAGONIA

Camino Coyhaique Alto Km. 4, Coyhaique.
Fono (56-67) 2262500

OFICINA CHILOÉ

Pasaje Los Queltehues s/n, sector de Putemun, Castro.
Fono (56-65) 2636574

OFICINA COCHRANE

Teniente Merino 463, Cochrane.
Fono (56-9) 8831860

www.infor.cl
oirse@infor.cl