



IMPORTACIONES FORESTALES 2009

INSTITUTO FORESTAL

Boletín N°127



GOBIERNO DE
CHILE
MINISTERIO DE AGRICULTURA

CHILE
POTENCIA ALIMENTARIA Y FORESTAL

IMPORTACIONES DE PRODUCTOS FORESTALES 2009

BOLETÍN ESTADÍSTICO 127



Boletín Estadístico 127

"IMPORTACIONES DE PRODUCTOS FORESTALES – Enero-Diciembre 2009"

Elaborado por el Centro de Información Forestal (CIF) del Instituto Forestal, Sede Metropolitana.
Proyecto "Sistema Nacional de Información Forestal"

La información base de este documento es proporcionada por el Servicio Nacional de Aduanas y corresponde a los registros originados en el documento fuente: Declaración Única de Ingreso, DUI.

Impreso en Santiago de Chile
Mayo 2010

INSTITUTO FORESTAL

info@infor.cl
www.infor.cl

Importaciones de Productos Forestales 2009

CONTENIDO

INTRODUCCIÓN	1
IMPORTACIONES DE PRODUCTOS FORESTALES	2
PRINCIPALES PRODUCTOS IMPORTADOS.....	13
(países, empresas y evolución mensual)	
<i>Papeles estucados para impresión y escritura</i>	<i>15</i>
<i>Papeles sin estucar para impresión y escritura</i>	<i>17</i>
<i>Papeles y cartones kraft liner</i>	<i>19</i>
<i>Cajas de cartón corrugado.....</i>	<i>21</i>
<i>Tapones de corcho natural</i>	<i>23</i>
<i>Barricas de madera</i>	<i>25</i>
<i>Tablas y tableros para piso</i>	<i>27</i>
<i>Puertas de madera</i>	<i>29</i>
<i>Tableros de madera</i>	<i>31</i>
<i>Chapas de madera</i>	<i>33</i>
<i>Madera aserrada y cepillada</i>	<i>35</i>
<i>Muebles de madera</i>	<i>37</i>
ANEXOS	
<i>Importaciones forestales según producto</i>	<i>41</i>
<i>Importaciones forestales según país destino</i>	<i>43</i>
<i>Importaciones forestales según exportador.....</i>	<i>45</i>
<i>Importaciones de productos forestales mensuales</i>	<i>47</i>
<i>Importadores y sus productos.....</i>	<i>61</i>

INTRODUCCION

Hasta la primera mitad del 2009, la caída de la actividad y la demanda en el mundo estaban afectando con fuerza el comercio mundial, cuya velocidad de descenso fue catalogada de inédita. La significativa menor demanda global provocó un mayor deterioro en aquellas economías cuyas exportaciones, a diferencia de Chile, se caracterizan por un alto componente de bienes durables o de capital. El volumen de las exportaciones chilenas hasta ese momento, que en su mayoría corresponden a productos ligados a recursos naturales, no se vio mayormente afectado. No obstante, el precio sí tuvo una caída importante, lo que llevó a una baja relevante en el valor de los envíos. Por su parte, las importaciones de todas las categorías ya venían mostrando un abrupto descenso a partir de octubre del año 2008. En el último trimestre de ese año, las importaciones de bienes de consumo cayeron en términos anuales, mientras la variación anual de las de capital, aunque también se redujo, continuó siendo positiva. Estos descensos se hicieron aún más notorios en el primer trimestre de 2009, con importaciones CIF que llegaron a US\$9.800, lo que significó un 30% inferior.

Hacia el tercer trimestre del 2009, la autoridad monetaria hacía ver que el consumo era uno de los componentes de la demanda menos golpeados, lo que podía constatararse con algunos indicadores como el comercio minorista, que daba cuenta de mayores ventas de bienes de consumo habitual y durables respecto del año 2008, el aumento en las ventas de automóviles y las importaciones de bienes de consumo, que ya mostraban una tímida recuperación. Todo ello hacía presente mejores expectativas para el año, incluso para el 2010, tal como lo expresaban algunos índices de percepción de consumidores a esa fecha y, junto con ello, un escenario con condiciones financieras menos restrictivas (de menores tasas de interés). Hacia fines del 2009, el consumo privado era un factor clave en la recuperación de la demanda, expandiéndose a una velocidad cercana a 10% en el 3° y 4° trimestres.

En el consolidado de las cifras de comercio del año 2009, Chile transó con el mundo un total de US\$ 90.231 millones, monto inferior en 27% con respecto a lo alcanzado el año anterior. Las importaciones totales fueron uno de los grandes responsables en esta caída global, las que con US\$ 38.826 millones, decrecieron en 31,5% respecto de 2008. Especial influencia tuvo la menor importación de bienes de consumo y bienes intermedios.

Casi un quinto de las importaciones chilenas corresponden a combustibles (21,7%), los cuales experimentaron una fuerte caída entre 2008 y 2009, coronándose como el principal rubro responsable de la reducción total de las importaciones chilenas. El resto de las importaciones se constituye por una diversidad de productos, que también en su conjunto sufrieron una merma, de 27%. Dentro de estos productos distintos al combustible destacaron, tanto por su participación como por su incidencia en la variación entre un año y otro, el grupo de los vehículos terrestres y sus partes y accesorios; los productos de fundición, hierro y acero; las máquinas y aparatos mecánicos; el plástico y sus manufacturas y las importaciones de cereales. Por su parte, las importaciones de productos forestales tuvieron una participación de 2,4% sobre el total nacional y una incidencia más bien reducida en la caída general de las importaciones nacionales.

Chile adquirió bienes importados principalmente en el continente americano, región que representó en 2009 el 53,2% del monto total, seguido más atrás por Asia y Europa, con el 26,1% y 18,3% de participación, respectivamente. Cada uno de estos tres grandes orígenes redujeron sus envíos a Chile, particularmente altas fueron las reducciones desde América (-32,7%) y Asia (-31,7%), siendo E.E.U.U., Brasil, Japón e India los países con las mayores variaciones negativas.

IMPORTACIONES DE PRODUCTOS FORESTALES

En el año 2009 las importaciones de productos forestales rompieron la tendencia de crecimiento que venían presentando hace más de diez años, totalizando US\$ 921,2 millones, lo que significó una baja de 25,2% respecto de la cifra alcanzada el año anterior. Este monto representó un 2,4% de participación dentro de las importaciones totales del país. Con esta cifra, el sector forestal chileno alcanzó un flujo de comercio exterior de US\$ 6.685 millones, superando en 10,2% al intercambio total de 2008. Por su parte, el saldo de la balanza comercial creció en 9,9%, mucho menor a la registrada entre el período 2006-2007 (30%).

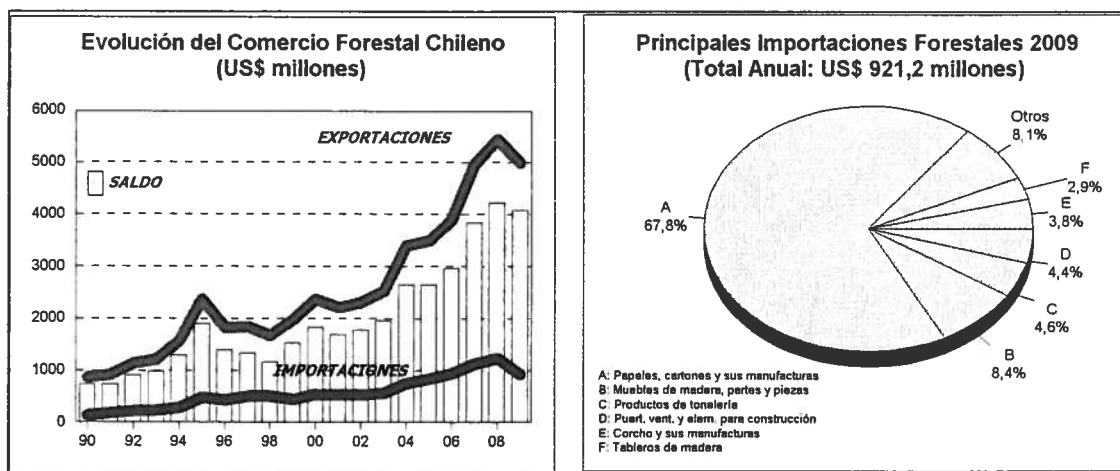
CUADRO 1
IMPORTACIONES DE PRODUCTOS FORESTALES

MONTO (Miles US\$ CIF)			PRODUCTO	UN	VOLUMEN		
ENERO-DICIEMBRE 2008	ENERO-DICIEMBRE 2009	VAR %			ENERO-DICIEMBRE 2008	ENERO-DICIEMBRE 2009	VAR %
1.232.066	921.156	-25,2	TOTAL				
778.103	618.740	-20,5	PAPELES, CARTONES Y SUS MANUFACTURAS	t	730.377	672.589	-7,9
125.205	83.376	-33,4	Papeles estucados p/ Impres. y Escrit.	t	116.396	85.304	-26,7
652.898	535.364	-18	Otros papeles, cartones y sus manufacturas	t	613.981	587.285	-4,3
113.638	76.942	-32,3	MUEBLES Y SUS PARTES	u	1.797.485	1.408.449	-21,6
24.275	19.145	-21,1	Sillas y sillones cama	u	355.208	309.724	-12,8
83.284	55.227	-33,7	Otros muebles de madera	u	1.442.277	1.098.725	-23,8
6.079	2.571	-57,7	Otros muebles de madera	t	2.750	704	-74,4
68.254	40.019	-41,4	PUERTAS, VENTANAS Y ELEM. PARA CONSTRUCCION	t	46.296	33.370	-27,9
51.497	31.141	-39,5	Tablas y tableros para piso	t	40.723	30.306	-25,6
16.757	8.878	-47	Otros productos para construcción	t	5.573	3.065	-45
64.179	30.709	-52,2	TABLEROS Y CHAPAS	t	96.679	60.728	-37,2
6.389	4.404	-31,1	Chapas de madera	t	2.266	2.030	-10,4
57.790	26.305	-54,5	Otros tableros	t	94.413	58.698	-37,8
51.375	42.328	-17,6	PRODUCTOS DE TONELERIA	t	5.868	5.638	-3,9
34.969	27.541	-21,2	Barricas	t	1.958	1.607	-17,9
16.406	14.787	-9,9	Otros productos de tonelería	t	3.910	4.031	3,1
46.201	34.479	-25,4	CORCHO Y SUS MANUFACTURAS	t	1.855	1.682	-9,4
34.149	26.417	-22,6	Tapones de corcho natural	t	833	871	4,6
12.051	8.062	-33,1	Otros productos de corcho	t	1.022	811	-20,7
18.369	17.346	-5,6	PRODUCTOS QUIMICOS	t	5.126	5.371	4,8
6.694	6.764	1	Carboximetilcelulosa	t	2.209	2.246	1,7
11.675	10.582	-9,4	Otros productos químicos	t	2.916	3.126	7,2
7.344	3.031	-58,7	MADERA ASERRADA Y CEPILLADA	m3	16.984	5.860	-65,5
4.950	1.850	-62,6	Madera aserrada tableros	m3	10.084	2.470	-75,5
2.394	1.180	-50,7	Otras maderas aserradas y cepilladas	m3	6.899	3.390	-50,9
84.604	57.563	-32	OTROS RUBROS	t	64.807	58.298	-10

Entre 2008 y 2009, prácticamente todas las categorías de productos cayeron en sus montos. El rubro de los papeles y cartones es el más importante en términos de valor, que alcanzó un monto importado por US\$ 618,7 millones y que fue menor en 20,5% respecto de 2008. Esta caída fue la de mayor incidencia comparada con las demás categorías o rubros de productos forestales importados, explicando la mitad de la baja general. Sin embargo, el rubro de los papeles aumentó su representatividad en seis puntos porcentuales dentro de la canasta total forestal importada, desde 63,2% a 67,2% en 2009.

Dentro de este grupo existen diversas subcategorías de papeles y cartones, sobresaliendo entre ellas los papeles para impresión y escritura, segmento que totalizó US\$ 212,9 millones en importaciones (Cuadro 7) donde tuvo una especial participación los papeles estucados. Otras categorías de importancia fueron los envases y papeles para envases, y los papeles y artículos absorbentes. Dentro de todos estos productos o grupos de productos de papel, aquellos que tuvieron la mayor influencia o que explicaron la caída general de 20,5% del rubro, fueron los de escritura y los envases de papel.

El segundo rubro de importancia es el mobiliario de madera, cuya fuerte disminución de 32,3% en las compras entre 2008 y 2009 significó una disminución en compras de US\$ 36,7 millones, alcanzando US\$ 76,9 millones. Este monto de importaciones de muebles significó internar al país cerca de 1,4 millones de unidades, un 21,7% menor al registrado en el año 2008.



CUADRO 2
MONTO IMPORTADO POR PERÍODO SEGÚN PRODUCTO (US\$ miles), ENERO-DICIEMBRE

PRODUCTO	2008	(%)	PRODUCTO	2009	(%)
TOTAL	1.232.065,50	(100,0)	TOTAL	921.155,35	(100,0)
PRINCIPALES PRODUCTOS	633.568,20	(51,4)	PRINCIPALES PRODUCTOS	474.634,47	(51,5)
PAP. ESTUCADOS PARA IMPR. Y ESCR.	125.204,70	(10,2)	PAPELES S/ ESTUCAR IMPR. Y ESCR.	104.240,72	(11,3)
PAP. SIN ESTUCAR PARA IMPR. Y ESCR.	115.699,20	(9,4)	PAPELES ESTUCADOS IMPR. Y ESCR.	83.375,62	(9,1)
PAPEL Y CARTON KRAFT LINER	90.136,60	(7,3)	PAPEL Y CARTON KRAFT LINER	59.006,17	(6,4)
PAÑALES DESECHABLES	70.982,90	(5,8)	PAÑALES DESECHABLES	56.667,23	(6,2)
TABLAS Y TABLEROS PARA PISO	51.496,50	(4,2)	OTR. PAP. Y CART. ESTUC/RECUB/IMP	35.177,95	(3,8)
OTR. PAP. Y CART. ESTUC/RECUB/IMP	44.218,30	(3,6)	TABLAS Y TABLEROS PARA PISO	31.141,06	(3,4)
CAUCHO NATURAL ELABORADO	35.788,70	(2,9)	BARRICAS	27.541,22	(3,0)
BARRICAS	34.969,20	(2,8)	PAPEL ENGOMADO Y AUTOADHESIVO	26.431,14	(2,9)
TAPONES DE CORCHO NATURAL	34.149,40	(2,8)	TAPONES DE CORCHO NATURAL	26.417,45	(2,9)
PAPEL ENGOMADO Y AUTOADHESIVO	30.922,70	(2,5)	PAPEL AUTOCOPIA	24.635,91	(2,7)
OTROS PRODUCTOS	598.497,20	(48,6)	OTROS PRODUCTOS	446.520,88	(48,5)

Las importaciones forestales por mercados de origen de los productos dejó a Estados Unidos a la cabeza de la lista de países, con un monto total de US\$ 161,5 millones, cifra que disminuyó en 25,1% respecto de 2008, principalmente a causa del rubro papeles, en particular de papeles estucados para escritura y papeles kraft liner.

El monto forestal de productos adquiridos a Argentina, segundo país de origen con mayor monto (US\$ 137,5 millones) quien adelantó a Brasil en US\$ 10,1 millones mostró una disminución respecto de 2008 de 10,6%, mucho menor a la que encontramos en Brasil, que disminuyó sus envíos forestales a nuestro país en un 33,4% (US\$ 63,9 millones). La mayoría de sus productos presentaron grandes bajas, exceptuando tableros de partículas (que no registran envíos el año 2008) y papeles para acanalar, que aumentaron en más del 115%.

En tercer lugar está Brasil, con US\$ 127,3 millones en importaciones forestales. Dentro de los principales productos adquiridos a este país, los productos que presentan mayores disminuciones son papel y cartón kraft liner (-71,2%), roperos y armarios (-51,6%) y papeles sin estucar para imprimir y escribir (-20,4%), totalizando una disminución para estos productos de US\$ 37,5 millones (58,5% en el total del descenso).

CUADRO 3
MONTO IMPORTADO POR PERÍODO SEGÚN PAÍS DE ORIGEN (US\$ miles), ENERO-DICIEMBRE

PAIS	2008	(%)	PAIS	2009	(%)
TOTAL	1.232.065,50	(100,0)	TOTAL	921.155,35	(100,0)
PRINCIPALES PAISES	954.291,10	(77,5)	PRINCIPALES PAISES	720.493,71	(78,2)
ESTADOS UNIDOS	218.107,30	(17,7)	ESTADOS UNIDOS	161.527,36	(17,5)
BRASIL	191.307,10	(15,5)	ARGENTINA	137.477,48	(14,9)
ARGENTINA	153.707,50	(12,5)	BRASIL	127.321,48	(13,8)
CHINA	102.502,90	(8,3)	CHINA	72.279,94	(7,8)
ALEMANIA	83.393,10	(6,8)	ALEMANIA	61.634,73	(6,7)
FINLANDIA	64.163,80	(5,2)	FINLANDIA	42.020,02	(4,6)
FRANCIA	46.165,70	(3,7)	FRANCIA	38.894,40	(4,2)
PORTUGAL	40.723,60	(3,3)	PORTUGAL	31.404,16	(3,4)
ESPAÑA	28.596,30	(2,3)	COLOMBIA	25.618,15	(2,8)
COLOMBIA	25.623,80	(2,1)	ESPAÑA	22.315,99	(2,4)
OTROS PAISES	277.774,40	(22,5)	OTROS PAISES	200.661,64	(21,8)

Importaciones de Productos Forestales 2009

Durante la actividad importadora de productos forestales de 2009, pocas empresas mostraron signos favorables en sus niveles de compra, particularmente en aquellas que concentran los mayores montos, donde solo 3 de las 10 principales compañías presentaron alzas en sus importaciones. La lista de 2009 la encabezó Kimberly Clark Chile, con un 7% de participación y una caída de 12,4% entre 2008 y 2009, la cual realiza importaciones principalmente de pañales desechable y productos tissue.

En segunda posición se ubicó Internacional Paper Cartones S.A. con el 6% de participación y un incremento 2009/2008 de 212,0%, alza que se explicó por las importaciones de papeles sin estucar para imprimir y escribir, los cuales no fueron importados en el año 2008. En tercer lugar se encuentra Sodimac con el 3,2% de participación y una baja de 37% en sus compras de productos forestales. Esta compañía destaca por tener una amplia canasta de productos importados, aunque los dos principales son los pisos flotantes y los muebles de madera.

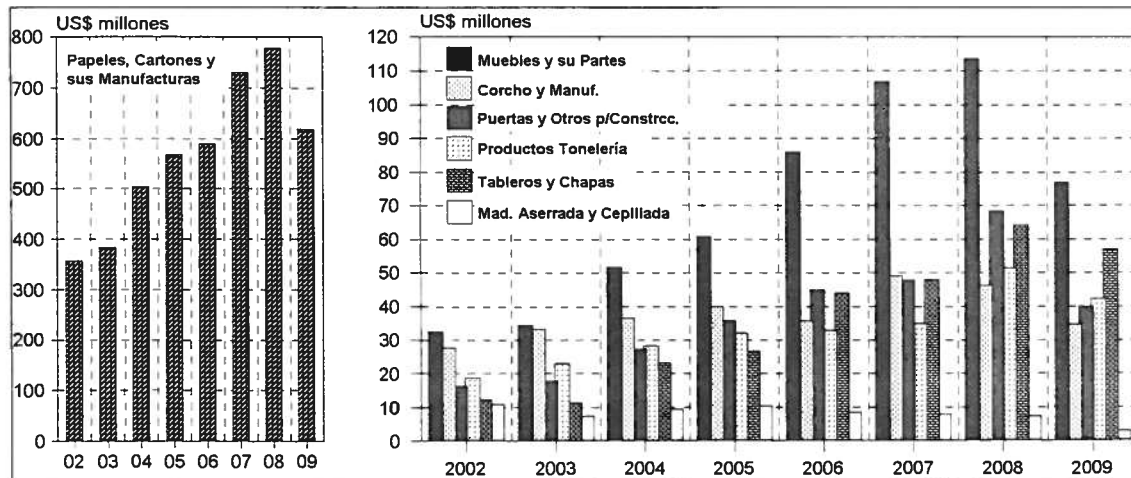
CUADRO 4
MONTO EXPORTADO POR PERÍODO SEGÚN IMPORTADOR (US\$ miles), ENERO-DICIEMBRE

IMPORTADOR	2008	(%)	IMPORTADOR	2009	(%)
TOTAL	1.232.065,5	(100,0)	TOTAL	921.155,9	(100,0)
PRINCIPALES IMPORTADORES	373.570,0	(30,3)		276.766,1	(30,0)
KIMBERLY-CLARK CHILE S.A.	73.227,6	(5,9)	KIMBERLY-CLARK CHILE S.A.	64.136,7	(7,0)
EDIPAC S.A.	49.275,0	(4,0)	INTERN. PAPER CARTONES S.A.	55.014,6	(6,0)
SODIMAC S.A.	46.430,1	(3,8)	SODIMAC S.A.	29.188,4	(3,2)
DISTR. PAPELES INDUSTRIALES S.A.	41.982,4	(3,4)	PAPELERA DIMAR S.A.	20.696,3	(2,2)
CARTONES SAN FERNANDO LTDA.	29.707,8	(2,4)	DISTR. PAPELES INDUSTRIALES S.A.	19.424,5	(2,1)
GOODYEAR DE CHILE S.A.I.C.	29.290,7	(2,4)	CARTOCOR CHILE S.A.	19.057,6	(2,1)
PROCTER & GAMBLE S.A.	27.864,7	(2,3)	RR DONNELLEY CHILE LTDA.	18.518,7	(2,0)
SUMINISTROS GRAFICOS LTDA.	27.252,1	(2,2)	SUMINISTROS GRAFICOS LTDA.	17.485,8	(1,9)
PAPELERA DIMAR S.A.	24.765,5	(2,0)	CARTONES SAN FERNANDO LTDA.	16.855,1	(1,8)
RR DONNELLEY CHILE LTDA.	23.774,1	(1,9)	PROCTER & GAMBLE S.A.	16.388,4	(1,8)
OTROS IMPORTADORES	858.495,5	(69,7)	OTROS IMPORTADORES	644.389,8	(70,0)

CUADRO 5
MONTO EXPORTADO POR PERÍODO SEGÚN PUERTO DE DESEMBARQUE (US\$ miles), ENERO-DICIEMBRE

PTO DESEMBARQUE	2008	(%)	PTO DESEMBARQUE	2009	(%)
TOTAL	1.232.065,5	(100,0)	TOTAL	921.155,9	(100,0)
PRINCIPALES PUERTOS	1.211.663,2	(98,3)	PRINCIPALES PUERTOS	906.570,9	(98,4)
VALPARAISO	471.773,4	(38,3)	VALPARAISO	343.101,0	(37,2)
SAN ANTONIO	391.374,1	(31,8)	SAN ANTONIO	318.079,8	(34,5)
OTROS PTOS. CHILENOS	156.847,7	(12,7)	OTROS PTOS. CHILENOS	117.229,2	(12,7)
LOS LIBERTADORES	123.995,6	(10,1)	LOS LIBERTADORES	92.325,6	(10,0)
LIRQUEN	25.808,3	(2,1)	PUDAHUEL	14.850,2	(1,6)
SAN VICENTE	24.137,2	(2,0)	VALPARAISO	13.452,8	(1,5)
PUDAHUEL	17.726,9	(1,4)	SAN ANTONIO	7.532,3	(0,8)
OTROS PUERTOS	20.402,3	(1,7)	OTROS PUERTOS	14.585	(1,6)

IMPORTACIONES FORESTALES POR PRINCIPALES GRUPOS



CUADRO 6
IMPORTACIONES MENSUALES DE PRODUCTOS FORESTALES SEGÚN PRINCIPALES RUBROS, (US\$ millones)

GRUPO	2009												TOTAL
	ENE	FEB	MAR	ABR	MAY	JUN	JUL	AGO	SEP	OCT	NOV	DIC	
PAP. CARTONES Y SUS MANUFACTURAS	63,3	46,6	45,2	44,2	36,1	42,7	51,5	49,3	47,6	65,1	58,4	68,8	618,7
MUEBLES Y SUS PARTES	8,4	6,3	5,5	4,9	4,7	4,0	5,7	6,6	5,6	7,9	7,7	9,5	76,9
PRODUCTOS DE TONELERIA	0,9	5,9	9,0	10,2	4,4	3,8	3,3	1,4	0,9	0,6	0,7	1,0	42,3
ELEMENTOS PARA CONSTRUCCION	2,5	2,0	2,1	1,9	1,5	2,5	3,9	4,3	3,4	5,3	3,9	3,8	37,2
CORCHO Y SUS MANUFACTURAS	2,8	2,0	1,7	2,8	1,5	2,7	2,0	2,7	3,3	3,9	4,3	4,6	34,5
ARTICULOS MANUFACTURADOS	1,9	2,0	1,2	1,3	1,0	1,9	1,9	2,1	3,3	3,8	3,2	3,2	26,7
TABLEROS DE MADERA	2,1	2,0	2,2	1,7	2,4	1,6	2,3	2,9	1,5	2,2	3,1	2,4	26,3
PRODUCTOS QUIMICOS	1,2	1,1	1,7	1,6	1,1	1,4	1,7	1,4	1,2	1,6	1,2	2,0	17,3
CAUCHO NATURAL Y SUS MANUFACTURAS	1,8	0,5	0,5	0,8	0,9	0,8	1,4	1,5	1,3	1,7	1,7	1,5	14,4
PULPA QUIMICA	0,3	0,5	0,3	0,3	0,8	1,1	1,1	0,8	0,8	1,2	1,1	1,1	9,4
CARBON VEGETAL Y ACTIVADO	0,4	0,4	0,5	0,6	0,5	0,4	0,5	0,7	0,6	0,3	0,4	0,7	6,0
CHAPAS DE MADERA	0,6	0,4	0,3	0,3	0,3	0,4	0,4	0,5	0,3	0,1	0,2	0,5	4,4
PUERTAS VENTANAS Y SUS MARCOS	0,1	0,4	0,2	0,2	0,2	0,1	0,1	0,2	0,4	0,2	0,3	0,3	2,8
MADERA ASERRADA	0,2	0,0	0,3	0,5	0,0	0,1	0,0	0,1	0,2	0,2	0,1	0,2	1,9
MADERA CEPILLADA	0,1	0,0	0,0	0,1	0,1	0,1	0,1	0,3	0,1	0,0	0,1	0,0	1,2
OTROS	0,1	0,1	0,0	0,0	0,1	0,1	0,0	0,1	0,1	0,0	0,1	0,2	1,1
TOTAL MENSUAL	86,7	70,2	70,9	71,7	55,7	63,7	76,1	74,9	70,6	94,2	86,6	100,0	921,2

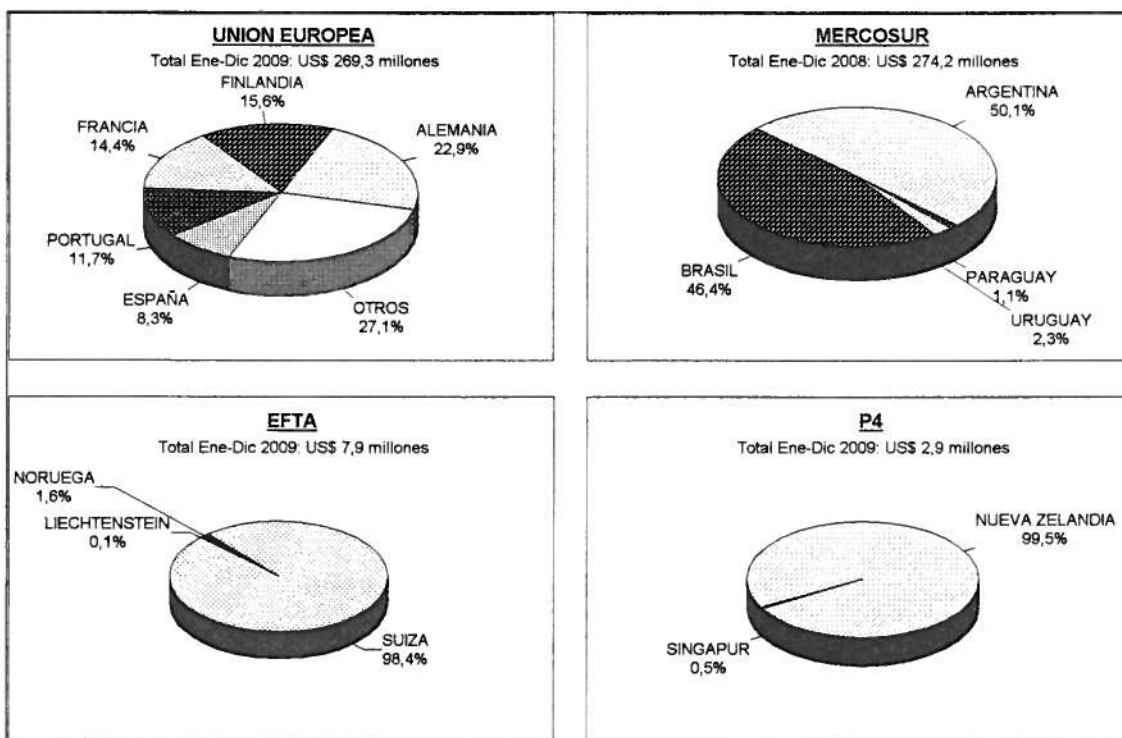
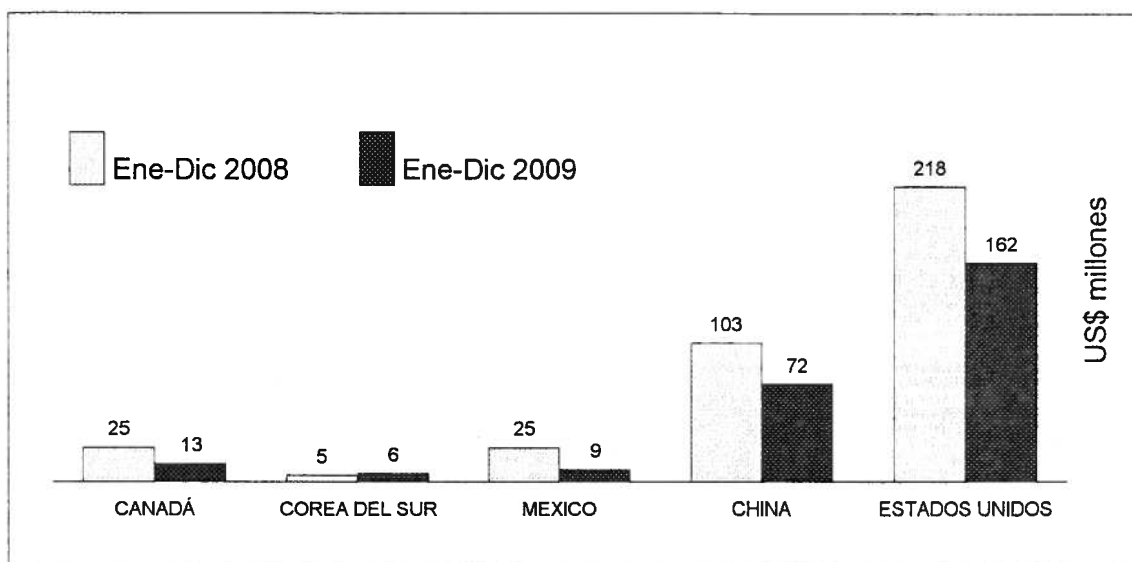
CUADRO 7
MONTO Y CANTIDAD IMPORTADO DE PAPELES, CARTONES Y SUS DERIVADOS

MONTO(Miles US\$ CIF)			PRODUCTO	UN	VOLUMEN		
ENERO-DICIEMBRE		VAR			ENERO-DICIEMBRE		VAR
2008	2009	%			2008	2009	%
778.103	618.740	-20,5	TOTAL				
267.242	212.918	-20,3	PAPEL DE ESCRITURA E IMPRESION	t	232.395	211.942	-8,8
125.205	83.376	-33,4	Papeles estucados para impresión y escritura	t	116.396	85.304	-26,7
115.699	104.241	-9,9	Papeles sin estucar para impresión y escritura	t	101.792	112.364	10,4
25.441	24.636	-3,2	Papel autocopia	t	14.167	14.239	0,5
898	666	-25,8	Papel diagrama	t	40	34	-15,1
208.400	150.662	-27,7	ENVASES Y PAPELES PARA ENVASES	t	275.309	234.623	-14,8
90.137	59.006	-34,5	Papel y cartón kraft liner	t	142.124	113.846	-19,9
15.039	10.590	-29,6	Cajas de papel o cartón corrugado	t	11.090	8.062	-27,3
29.941	22.482	-24,9	Papeles para acanalar	t	54.116	47.784	-11,7
73.284	58.584	-20,1	Otros envases y papeles para envases	t	67.979	64.931	-4,5
130.649	108.666	-16,8	PAPELES Y ARTICULOS ABSORBENTES	t	43.873	37.328	-14,9
70.983	56.667	-20,2	Pañales desechables	t	23.189	18.288	-21,1
21.729	21.883	0,7	Toallas higiénicas y tampones	t	4.352	5.231	20,2
11.083	6.685	-39,7	Papel higiénico	t	6.636	4.230	-36,3
26.854	23.431	-12,7	Otros papeles y art. absorbentes	t	9.696	9.579	-1,2
93.727	77.590	-17,2	PAPELES Y CARTONES ESPECIALES	t	34.942	31.627	-9,5
30.923	26.431	-14,5	Papel engomado y autoadhesivo	t	9.806	8.968	-8,5
6.208	6.689	7,7	Papel para cigarrillos	t	1.696	1.658	-2,3
5.825	3.811	-34,6	Papeles rizados, plizados o gofrados	t	3.449	2.950	-14,5
50.772	40.660	-19,9	Otros papeles y cartones especiales	t	19.991	18.051	-9,7
38.127	31.272	-18,0	ARTICULOS DE PAPEL Y CARTON	t	31.279	25.084	-19,8
3.700	3.131	-15,4	Etiquetas	t	327	269	-17,6
248	166	-33,1	Tripas para embutidos	t	20	14	-27,4
1.599	1.360	-15,0	Cuadernos	t	836	508	-39,3
32.581	26.615	-18,3	Otros artículos de papel y cartón	t	30.097	24.293	-19,3
25.051	22.971	-8,3	PAPELES Y CARTONES PARA RECICLAR	t	103.886	123.403	18,8
14.905	14.661	-1,6	OTROS PAPELES Y CARTONES	t	8.694	8.583	-1,3

CUADRO 8
IMPORTACIONES SEGÚN PRINCIPALES PAÍSES Y SUS PRODUCTOS

PAIS Producto (unidad)	Enero-Diciembre 2008		Enero-Diciembre 2009	
	Monto US\$ miles	Volumen	Monto US\$ miles	Volumen
ESTADOS UNIDOS	218.107		161.527	
Papel y carton kraft liner (ton)	55.176	97.936	39.398	89.468
Papeles y cartones para reciclar (ton)	17.402	15.371	19.412	20.273
Papeles S/Estucar para Impr. y Escr. (ton)	8.943	100.731	13.117	70.598
Otros papeles y cartones estuc/recub/imp (ton)	13.452	5.269	12.951	6.658
Papel engomado y autoadhesivo (ton)	9.881	11.651	9.283	23.238
Papeles Estucados para Impr. y Escr. (ton)	21.113	10.908	6.176	19.572
Pulpa química blanqueada (al sulfato) (ton)	5.703	3.067	6.100	3.013
Duelas (ton)	4.999	2.992	5.106	7.619
Otros envases y papeles o cartones para (ton)	5.038	7.104	4.662	3.762
Papeles para acanalar (ton)	11.030	8.921	4.435	6.368
ARGENTINA	153.707		137.477	
Pañales desechables (ton)	43.108	15.268	41.297	13.812
Papeles sin estucar para impr. Y escr. (ton)	25.515	23.263	20.369	19.878
Tablero de particulas c/melamina (ton)	0	0	8.972	22.968
Papeles para acanalar (ton)	4.022	7.889	8.663	18.942
Cajas de papel o carton corrugado (ton)	10.312	8.126	6.913	5.714
Demás papeles y artículos de uso domestí (ton)	8.743	3.495	5.966	2.355
Carbon vegetal (ton)	4.795	23.846	5.184	26.491
Papel test liner (ton)	3.883	7.635	3.405	7.235
Papel engomado y autoadhesivo (ton)	4.461	1.362	3.312	1.015
Toallas higiénicas y tampones (ton)	3.501	911	3.265	792
BRASIL	191.307		127.321	
Papeles sin estucar para impr. Y escr. (ton)	64.320	56.272	51.212	57.831
Papel y carton kraft liner (ton)	25.687	40.199	7.394	14.001
Roperos y armarios (ton)	11.738	121.299	5.687	67.193
Papeles estucados para impr. Y escr. (ton)	8.402	7.248	5.461	4.519
Muebles de cocina (uni)	5.700	110.477	4.659	108.801
Papel engomado y autoadhesivo (ton)	6.596	2.424	4.200	1.633
Otros papeles y cartones estuc/recub/imp (ton)	5.892	1.721	4.182	1.052
Toallas higiénicas y tampones (ton)	4.115	490	3.576	395
Vitrinas y estantes (ton)	5.014	57.396	3.507	39.963
Pañales desechables (ton)	1	0	3.056	528
CHINA	102.503		72.280	
Sillas y sillones (ton)	12.192	209.493	8.970	152.844
Otros muebles (ton)	6.922	280.127	6.258	285.581
Tablas y tableros para piso (ton)	10.423	11.499	4.891	5.700
Pañales desechables (ton)	2.679	899	4.244	1.616
Papel autocopia (ton)	3.258	1.946	3.530	2.219
Otros artículos manufacturados (ton)	3.085	702	3.128	1.029
Toallas higiénicas y tampones (ton)	1.230	195	2.827	542
Lápices de madera (ton)	3.200	712	2.601	700
Artículos de otras materias vegetales (ton)	3.418	1.084	2.558	731
Papeles Estucados para Impr. y Escr. (ton)	1.335	1.280	2.355	2.537
ALEMANIA	83.393		61.635	
Tablas y tableros para piso (ton)	22.019	17.435	14.508	16.527
Papel autocopia (ton)	10.569	5.831	11.618	6.730
Papeles estucados para impr. Y escr. (ton)	14.855	13.069	10.175	9.635
Otros papeles y cartones no clasificados (ton)	4.461	4.102	6.536	4.879
Otros papeles y cartones estuc/recub/imp (ton)	10.140	4.951	3.422	1.675
Piezas de carpintería para construcción (ton)	5.105	1.320	3.087	792
Cajas de papel o carton sin corrugar (ton)	2.355	937	1.542	560
Papel test liner (ton)	302	573	951	1.972
Otros envases y papeles o cartones para (ton)	1.056	906	850	843
Metilhidroxietilcelulosa (ton)	1.131	220	798	161
FINLANDIA	64.164		42.020	
Papeles estucados para impr. Y escr. (ton)	41.676	40.404	23.969	25.411
Papeles sin estucar para impr. Y escr. (ton)	6.777	6.846	5.780	5.933
Papeles para acanalar (ton)	4.168	6.029	4.153	6.996
Otros artículos de papel y carton (ton)	2.580	3.857	2.503	3.904
Papel y cartulinas multicapas (ton)	6.235	6.032	2.135	1.864
Papel cristal y calendarios transparentes (ton)	296	241	1.592	1.157
Papel kraft para sacos y bolsas (ton)	596	488	1.058	1.177
Otros papeles y cartones estuc/recub/imp (ton)	538	224	245	98
Demás papeles y artículos de uso domestí (ton)	142	17	211	34

IMPORTACIONES FORESTALES POR PRINCIPALES ACUERDOS



CUADRO 9
IMPORTACIONES SEGÚN PRINCIPALES IMPORTADORES Y SUS PRODUCTOS DE
PAPELES CARTONES Y SUS MANUFACTURAS

EXPORTADOR/PRODUCTO	2008 (US\$ miles)	2009 (US\$ miles)	Var (%)
KIMBERLY-CLARK CHILE S.A.	73.228	64.137	-12,4
PAÑALES DESECHABLES	48.703	45.147	-7,3
TOALLAS HIGIENICAS Y TAMPONES	7.031	5.866	-16,6
INTERNATIONAL PAPER CARTONES S.A.	17.630	55.015	212,0
PAPELES SIN ESTUCAR PARA IMPR. Y ESCR.	-	42.943	-
PAPEL Y CARTON KRAFT LINER	15.087	8.835	-41,4
PAPELERA DIMAR S.A.	24.765	20.696	-16,4
PAPELES ESTUCADOS PARA IMPR. Y ESCR.	12.084	9.579	-20,7
PAPELES SIN ESTUCAR PARA IMPR. Y ESCR.	3.783	4.390	16,0
DISTR.PAPELES INDUSTRIALES S.A	41.982	19.424	-53,7
PAPELES ESTUCADOS PARA IMPR. Y ESCR.	13.816	9.550	-30,9
PAPELES SIN ESTUCAR PARA IMPR. Y ESCR.	19.513	3.455	-82,3
CARTOCOR CHILE S.A.	16.317	19.058	16,8
PAPEL Y CARTON KRAFT LINER	10.065	10.406	3,4
PAPELES PARA ACANALAR	3.819	4.315	13,0
RR DONNELLEY CHILE LTDA.	23.774	18.519	-22,1
PAPELES ESTUCADOS PARA IMPR. Y ESCR.	17.954	11.696	-34,9
PAPELES SIN ESTUCAR PARA IMPR. Y ESCR.	5.304	6.295	18,7
DEMÁS IMPORTADORES DE PAPELES Y CARTONES	580.407	421.892	-27,3
TOTAL PAPELES Y CARTONES	778.103	618.740	-20,5

CUADRO 10
IMPORTACIONES SEGÚN PRINCIPALES IMPORTADORES Y PRODUCTOS
DISTINTOS DE PAPELES CARTONES Y SUS MANUFACTURAS

EXPORTADOR/PRODUCTO	2008 (US\$ miles)	2009 (US\$ miles)	Var (%)
SODIMAC S.A.	46.187	29.089	-37,0
TABLAS Y TABLEROS PARA PISO	16.353	10.145	-38,0
MUEBLES DE COCINA	4.116	3.576	-13,1
INDUSTRIA CORCHERA S.A.	17.937	13.602	-24,2
TAPONES DE CORCHO AGLOMERADO	5.854	4.901	-16,3
TAPONES DE CORCHO NATURAL	12.083	8.701	-28,0
ARAUCO DISTRIBUCION S.A.	21.395	10.745	-49,8
TABLERO DE PARTICULAS C/MELAMINA	-	8.645	-
TABLERO DE PARTICULAS	8.356	1.448	-82,7
GOODYEAR DE CHILE S.A.I.C.	29.279	9.384	-67,9
CAUCHO NATURAL ELABORADO	29.277	9.384	-67,9
OTROS ARTICULOS MANUFACTURADOS	2	-	-100,0
FALABELLA RETAIL S.A.	3.480	9.090	161,2
SILLAS Y SILLONES	1.669	4.957	197,0
MESAS	584	1.561	167,1
ACI CHILE CORCHOS S.A	8.730	8.295	-5,0
TAPONES DE CORCHO AGLOMERADO	98	-	-100,0
TAPONES DE CORCHO NATURAL	8.631	8.295	-3,9
VINA CONCHA Y TORO S.A.	10.334	8.075	-21,9
BARRICAS	6.942	5.027	-27,6
DUELAS	2.715	2.674	-1,5
EASY S.A.	13.118	7.595	-42,1
TABLAS Y TABLEROS PARA PISO	5.282	3.542	-32,9
MUEBLES DE COCINA	855	789	-7,8
DEMÁS IMPORTADORES	303.503	206.540	-31,9
TOTAL NO PAPELES Y CARTONES	453.963	302.416	-33,4

CUADRO 11
IMPORTACIONES FORESTALES SEGÚN PUERTO DE DESEMBARQUE

PTO. DESEMBARQUE	DICIEMBRE 2009			ENERO-DICIEMBRE 2009		
	TONELAJE	CIF US\$ Miles	(%)	TONELAJE	CIF US\$ Miles	(%)
TOTAL	104.933,0	99.957,6	(100,0)	900.163,4	921.155,9	(100,0)
PUERTO MARÍTIMO	95.279	89.189	(89,2)	792.170	809.089	(87,8)
VALPARAISO	35.430,7	36.774,5	(36,8)	327.075,2	343.101,0	(37,2)
SAN ANTONIO	47.218,2	38.528,4	(38,5)	328.486,9	318.079,8	(34,5)
OTROS PTOS.CHILENOS	9.005,1	10.408,9	(10,4)	103.893,0	117.229,2	(12,7)
SAN VICENTE	1.395,5	1.491,1	(1,5)	16.472,5	13.452,8	(1,5)
LIRQUEN	1.587,4	1.213,8	(1,2)	9.022,1	7.532,3	(0,8)
ARICA	247,8	325,1	(0,3)	3.048,1	3.934,4	(0,4)
CORONEL	89,5	129,3	(0,1)	1.013,9	1.905,2	(0,2)
ANTOFAGASTA	49,1	33,6	(0,0)	2.046,6	1.782,1	(0,2)
ZONA FRANCA IQUIQUE	150,9	183,1	(0,2)	754,0	1.424,0	(0,2)
ZONA FRANCA PTA. ARENAS	105,0	101,0	(0,1)	357,6	647,7	(0,1)
PASO FRONTERIZO	9.518,1	8.899,0	(8,9)	106.727,9	96.374,9	(10,5)
LOS LIBERTADORES	8.874,1	8.450,7	(8,5)	101.748,9	92.325,6	(10,0)
PINO HACHADO	102,4	115,2	(0,1)	1.818,3	2.033,9	(0,2)
SAN PEDRO DE ATACAMA	514,4	250,9	(0,3)	2.976,6	1.496,9	(0,2)
CHUNGARA	27,2	82,2	(0,1)	184,1	518,5	(0,1)
AEREOPUERTOS	105,8	1.788,8	(1,8)	927,4	14.850,2	(1,6)
PUDAHUEL	105,8	1.788,8	(1,8)	927,4	14.850,2	(1,6)
OTROS	29,9	81,2	(0,1)	338,2	842,2	(0,1)

Nota: Tonelaje movilizado estimado

PRINCIPALES PRODUCTOS IMPORTADOS

SEGÚN MERCADOS, IMPORTADORES Y EVOLUCIÓN MENSUAL

CUADRO 12
VOLUMEN IMPORTADO DE PAPELES ESTUCADOS PARA IMPRESIÓN Y ESCRITURA
SEGÚN PAÍS (ton)

PAÍS	ENERO-DICIEMBRE 2008	(%)	ENERO-DICIEMBRE 2009	(%)
TOTAL	116 395,97	100,0	85 304,38	100,0
FINLANDIA	40 403,75	34,7	25 411,45	29,8
ALEMANIA	13 069,23	11,2	9 634,79	11,3
ESPAÑA	3 065,09	2,6	6 461,56	7,6
ESTADOS UNIDOS	20 273,33	17,4	6 361,14	7,5
SUIZA	1 493,46	1,3	6 149,94	7,2
AUSTRIA	7 736,56	6,6	5 397,74	6,3
ITALIA	9 323,76	8,0	4 833,98	5,7
BRASIL	7 247,62	6,2	4 519,48	5,3
HOLANDA	5 896,85	5,1	2 824,18	3,3
COREA DEL SUR	1 062,02	0,9	2 743,19	3,2
CHINA	1 279,99	1,1	2 537,40	3,0
URUGUAY	2 188,90	1,9	2 367,95	2,8
SUECIA	1 851,59	1,6	2 129,24	2,5
INDONESIA	329,99	0,3	1 927,82	2,3
BELGICA	22,58	0,0	720,39	0,8
OTROS PAISES	1 151,23	1,0	1 284,13	1,5

CUADRO 13
VOLUMEN IMPORTADO DE PAPELES ESTUCADOS PARA IMPRESIÓN Y ESCRITURA
SEGÚN IMPORTADOR (ton)

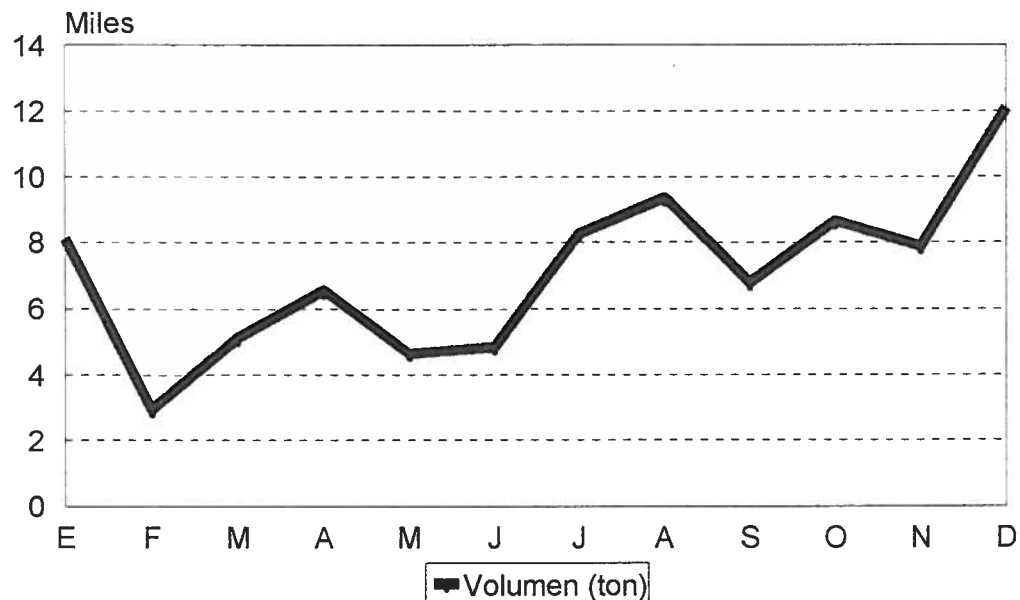
IMPORTADOR	ENERO-DICIEMBRE 2008	(%)	ENERO-DICIEMBRE 2009	(%)
TOTAL	116 395,97	100,0	85 304,38	100,0
PRINCIPALES	102 053,13	87,7	80 448,86	94,3
RR DONNELLEY CHILE LTDA.	17 597,88	15,1	12 272,87	14,4
PAPELERA DIMAR S.A.	12 371,13	10,6	11 149,68	13,1
DISTR.PAPELES INDUSTRIALES S.A.	13 664,73	11,7	10 451,99	12,3
QUEBECOR WORLD CHILE S.A.	8 892,47	7,6	7 754,95	9,1
GMS PRODUCTOS GRAFICOS LTDA.	9 890,84	8,5	7 527,88	8,8
EDIPAC S.A.	9 664,15	8,3	6 195,71	7,3
CONS. PERIODISTICO DE CHILE S.A.	3 069,08	2,6	4 992,13	5,9
MORGAN IMPRESORES S.A.	3 918,24	3,4	3 466,37	4,1
SUMINISTROS GRAFICOS LTDA.	6 946,81	6,0	3 040,97	3,6
SISTEMAS GRAFICOS QUILICURA S.A.	7 285,40	6,3	2 812,08	3,3
CIA. CHILENA DE TABACOS S.A.	2 435,07	2,1	2 794,39	3,3
RITRAMA S.A.	651,02	0,6	2 676,47	3,1
PUERTO MADERO IMPRESORES S.A.	2 204,51	1,9	2 664,87	3,1
ROBERTS Y BUSTAMANTE EDIT E IM	919,89	0,8	1 445,45	1,7
EDITORIAL TELEvisa CHILE S.A.	2 541,89	2,2	1 203,04	1,4
OTROS IMPORTADORES	14 342,84	12,3	4 855,52	5,7

CUADRO 14
VOLUMEN IMPORTADO DE PAPELES ESTUCADOS PARA IMPRESIÓN Y ESCRITURA
POR AÑO SEGÚN MES (ton)

MES	2004	2005	2006	2007	2008	2009
TOTAL	98 297,58	126 624,84	115 483,83	126 634,77	116 395,97	85 304,38
ENERO	6 121,86	8 981,56	11 237,22	9 585,06	11 029,65	8 116,36
FEBRERO	5 726,93	10 246,69	7 432,14	8 560,10	8 951,13	2 947,26
MARZO	9 063,57	12 613,50	10 443,41	13 166,48	12 144,05	5 138,28
ABRIL	7 793,62	9 837,07	8 900,06	8 769,84	13 990,82	6 549,82
MAYO	7 113,11	9 519,11	11 001,10	12 410,70	8 750,48	4 669,34
JUNIO	8 806,55	9 362,41	10 351,33	11 519,69	9 420,22	4 864,67
JULIO	9 012,63	10 810,02	10 508,61	13 190,53	10 934,47	8 261,60
AGOSTO	8 575,16	12 578,26	14 499,74	13 878,58	8 496,53	9 346,63
SEPTIEMBRE	8 574,08	13 048,61	8 406,01	10 254,82	7 722,98	6 795,95
OCTUBRE	7 538,81	8 010,69	6 896,42	7 992,32	10 981,28	8 643,63
NOVIEMBRE	9 634,41	9 467,00	7 424,89	9 217,29	6 332,53	7 886,64
DICIEMBRE	10 336,86	12 149,93	8 382,91	8 089,36	7 641,83	12 084,20

**Volumen importado (ton) mensual de papeles estucados para
impresión y escritura**

2009



CUADRO 15
VOLUMEN IMPORTADO DE PAPELES SIN ESTUCAR PARA IMPRESIÓN Y ESCRITURA
SEGÚN PAÍS (ton)

PAÍS	ENERO-DICIEMBRE	(%)	ENERO-DICIEMBRE	(%)
	2008		2009	
TOTAL	101.791,81	100,0	112.363,96	100,0
BRASIL	56.272,05	55,3	57.831,19	51,5
ARGENTINA	23.262,70	22,9	19.878,33	17,7
ESTADOS UNIDOS	7.619,17	7,5	15.632,92	13,9
FINLANDIA	6.845,91	6,7	5.933,43	5,3
COLOMBIA	2.658,29	2,6	3.750,50	3,3
CANADA	1.931,65	1,9	3.458,00	3,1
PORTUGAL	291,39	0,3	1.439,21	1,3
URUGUAY	567,69	0,6	1.037,48	0,9
INDONESIA	67,45	0,1	923,73	0,8
ALEMANIA	799,98	0,8	607,98	0,5
AUSTRIA	0,00	0,0	481,54	0,4
CHINA	259,37	0,3	398,12	0,4
AUSTRALIA	0,00	0,0	355,37	0,3
ESPAÑA	394,01	0,4	259,85	0,2
FRANCIA	198,93	0,2	161,29	0,1
OTROS PAISES	623,21	0,6	215,03	0,2

CUADRO 16
VOLUMEN IMPORTADO DE PAPELES SIN ESTUCAR PARA IMPRESIÓN Y ESCRITURA
SEGÚN IMPORTADOR (ton)

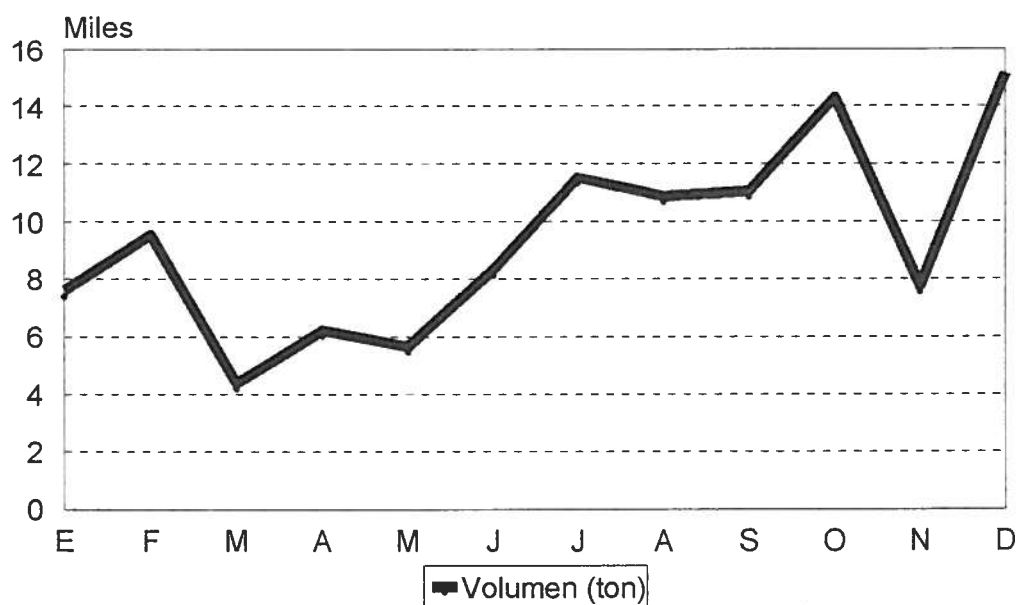
IMPORTADOR	ENERO-DICIEMBRE	(%)	ENERO-DICIEMBRE	(%)
	2008		2009	
TOTAL	101.791,81	100,0	112.363,96	100,0
INTERNATIONAL PAPER CARTONES S.A.	0,00	0,0	50.655,78	45,1
SUMINISTROS GRAFICOS LTDA.	13.330,67	13,1	9.363,76	8,3
RR DONNELLEY CHILE LTDA.	4.895,32	4,8	7.687,32	6,8
PROVEEDORES INTEGRALES PRISA S.A.	650,14	0,6	5.653,45	5,0
PAPELERA DIMAR S.A.	3.792,34	3,7	5.588,56	5,0
DISTR.PAPELES INDUSTRIALES S.A.	18.037,54	17,7	3.736,95	3,3
IMPRES. Y COMERC. PUBLIGUIAS S.A.	1.931,65	1,9	3.457,86	3,1
LIBESA S.A.	2.847,13	2,8	3.126,20	2,8
QUEBECOR WORLD CHILE S.A.	816,36	0,8	3.066,33	2,7
XEROX CHILE S.A.	413,21	0,4	2.577,64	2,3
IDAL S.A.	4.023,92	4,0	2.347,47	2,1
DIMERC S.A.	0,00	0,0	1.376,34	1,2
ENGATEL S.A.	1.336,07	1,3	1.367,23	1,2
EDIPAC S.A.	31.992,88	31,4	1.250,44	1,1
GMS PRODUCTOS GRAFICOS LTDA.	668,23	0,7	1.220,66	1,1
OTROS IMPORTADORES	17.056,37	16,8	9.887,98	8,8

CUADRO 17
VOLUMEN IMPORTADO DE PAPELES SIN ESTUCAR PARA IMPRESIÓN Y ESCRITURA
POR AÑO SEGÚN MES (ton)

MES	2004	2005	2006	2007	2008	2009
TOTAL	71.135,87	72.280,32	81.908,42	88.736,73	101.791,81	112.363,96
ENERO	5.648,29	5.472,06	7.018,14	6.918,98	8.277,69	7.598,60
FEBRERO	3.827,73	6.165,73	6.209,00	6.157,74	8.698,20	9.517,54
MARZO	6.661,43	6.208,33	5.882,40	6.718,32	8.391,35	4.398,36
ABRIL	5.251,52	4.968,80	3.543,63	8.217,17	7.758,60	6.216,47
MAYO	4.462,23	6.312,86	6.051,58	8.202,81	7.649,94	5.667,27
JUNIO	5.473,79	4.516,48	8.198,21	6.176,45	5.114,44	8.323,82
JULIO	4.944,19	6.914,00	5.465,97	6.576,21	9.219,56	11.521,11
AGOSTO	6.081,49	5.807,87	7.683,53	7.463,51	8.660,81	10.863,48
SEPTIEMBRE	8.093,08	4.994,35	6.666,22	8.775,66	8.179,78	11.050,31
OCTUBRE	7.168,90	6.372,61	8.630,65	5.834,56	11.804,33	14.306,05
NOVIEMBRE	7.062,22	7.428,05	8.433,87	9.744,52	11.425,02	7.739,83
DICIEMBRE	6.461,00	7.119,18	8.125,22	7.950,79	6.612,09	15.161,15

Volumen importado (ton) mensual de papeles sin estucar para
impresión y escritura

2009



CUADRO 18
VOLUMEN IMPORTADO DE PAPELES Y CARTONES KRAFT LINER
SEGÚN PAÍS (ton)

PAÍS	ENERO-DICIEMBRE 2008	(%)	ENERO-DICIEMBRE 2009	(%)
TOTAL	142.124,18	100,0	113.846,09	100,0
ESTADOS UNIDOS	89.468,30	63,0	80.180,51	70,4
BRASIL	40.199,38	28,3	14.000,94	12,3
SUECIA	3.550,27	2,5	12.044,37	10,6
ARGENTINA	167,84	0,1	3.304,75	2,9
CANADA	920,69	0,6	1.197,11	1,1
ESPAÑA	1.574,92	1,1	878,22	0,8
FRANCIA	1.713,72	1,2	715,60	0,6
SUDAFRICA	169,44	0,1	362,30	0,3
PORTUGAL	0,00	0,0	346,03	0,3
ALEMANIA	153,57	0,1	342,98	0,3
RUSIA	184,16	0,1	195,37	0,2
COLOMBIA	533,35	0,4	126,45	0,1
ITALIA	24,85	0,0	66,28	0,1
NUEVA ZELANDIA	76,27	0,1	28,29	0,0
BELGICA	0,00	0,0	25,19	0,0
OTROS PAISES	3.387,42	2,4	31,72	0,0

CUADRO 19
VOLUMEN IMPORTADO DE PAPELES Y CARTONES KRAFT LINER
SEGÚN IMPORTADOR (ton)

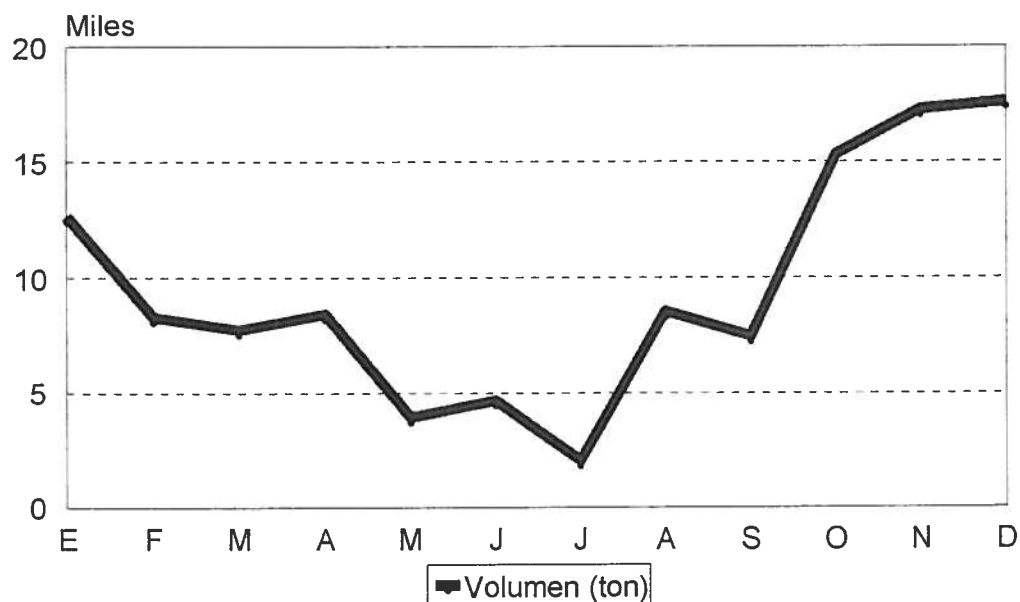
IMPORTADOR	ENERO-DICIEMBRE 2008	(%)	ENERO-DICIEMBRE 2009	(%)
TOTAL	142.124,18	100,0	113.846,09	100,0
CARTONES SAN FERNANDO LTDA.	29.759,26	20,9	23.733,98	20,8
ENVASES IMPRESOS S.A.	36.358,77	25,6	22.650,01	19,9
CARTOCOR CHILE S.A.	16.184,88	11,4	19.709,28	17,3
INTERNATIONAL PAPER CARTONES S.A.	24.265,51	17,1	18.047,15	15,9
SMURFIT CHILE S.A.	6.256,35	4,4	7.572,84	6,7
IMPRESOS Y CARTONAJES S.A.	2.934,38	2,1	5.566,21	4,9
CORRUPAC S.A.	6.546,04	4,6	5.027,14	4,4
TH. BRUNIUS CHILE S.A.	948,34	0,7	2.835,54	2,5
CHILEMPACK S.A.	1.650,47	1,2	2.399,45	2,1
SURPAPEL S.A.	1.855,54	1,3	2.267,59	2,0
PAPELERA DIMAR S.A.	2.180,81	1,5	1.996,40	1,8
EMBALAJES PUDAHUEL S.A.	6.925,96	4,9	784,70	0,7
ENVASES FIBROTAMBORES S.A.	139,53	0,1	365,07	0,3
IND. Y COM. CELHEX-CHILE LTDA.	172,21	0,1	311,66	0,3
PAPELES SANTIAGO LTDA.	692,25	0,5	212,41	0,2
OTROS IMPORTADORES	5.253,89	3,7	366,67	0,3

CUADRO 20
VOLUMEN IMPORTADO DE PAPELES Y CARTONES KRAFT LINER
POR AÑO SEGÚN MES (ton)

MES	2004	2005	2006	2007	2008	2009
TOTAL	144 078,45	121 458,20	135 734,80	159 804,03	142 124,18	113 846,09
ENERO	15 602,78	9 696,87	8 693,84	15 196,58	16 526,12	12 677,03
FEBRERO	8 216,71	16 526,62	13 142,83	11 818,52	11 952,04	8 271,69
MARZO	8 894,59	13 387,63	8 761,72	13 728,00	14 963,27	7 728,61
ABRIL	12 392,17	5 689,01	7 434,44	13 001,01	12 063,76	8 409,00
MAYO	4 462,08	7 184,44	7 857,16	8 391,07	8 253,82	3 927,07
JUNIO	12 191,06	2 429,42	6 681,89	7 277,33	5 374,41	4 664,47
JULIO	6 133,42	7 634,19	9 215,74	9 084,50	6 540,19	2 021,93
AGOSTO	13 323,80	7 241,11	10 895,06	19 532,61	7 558,68	8 522,33
SEPTIEMBRE	14 073,07	3 892,61	13 349,68	15 645,76	7 328,47	7 438,20
OCTUBRE	15 998,80	14 543,88	10 460,62	16 011,68	12 643,22	15 308,95
NOVIEMBRE	17 037,16	16 248,68	19 180,73	15 059,27	20 195,03	17 260,45
DICIEMBRE	15 752,80	16 983,75	20 061,09	15 057,69	18 725,16	17 616,37

Volumen importado (ton) mensual de papeles y cartones kraft liner

2009



CUADRO 21
VOLUMEN IMPORTADO DE CAJAS DE CARTÓN CORRUGADO
SEGÚN PAÍS (toneladas)

PAÍS	ENERO-DICIEMBRE 2008	(%)	ENERO-DICIEMBRE 2009	(%)
TOTAL	11.089,94	100,0	8.061,69	100,0
ARGENTINA	8.125,54	73,3	5.713,73	70,9
ESTADOS UNIDOS	2.639,85	23,8	1.449,43	18,0
CHINA	99,52	0,9	511,63	6,3
BRASIL	118,85	1,1	288,77	3,6
NUEVA ZELANDIA	9,72	0,1	17,65	0,2
MEXICO	2,08	0,0	15,02	0,2
POLONIA	4,35	0,0	13,32	0,2
DINAMARCA	58,50	0,5	10,17	0,1
ESPAÑA	16,48	0,1	8,81	0,1
PERU	0,86	0,0	6,32	0,1
JAPON	0,06	0,0	5,09	0,1
ALEMANIA	1,08	0,0	4,24	0,1
VENEZUELA	0,00	0,0	2,86	0,0
ORIGEN NO PRECISO	0,09	0,0	2,34	0,0
COLOMBIA	2,12	0,0	2,14	0,0
OTROS	10,85	0,1	10,18	0,1

CUADRO 22
VOLUMEN IMPORTADO DE CAJAS DE CARTÓN CORRUGADO
SEGÚN IMPORTADOR (toneladas)

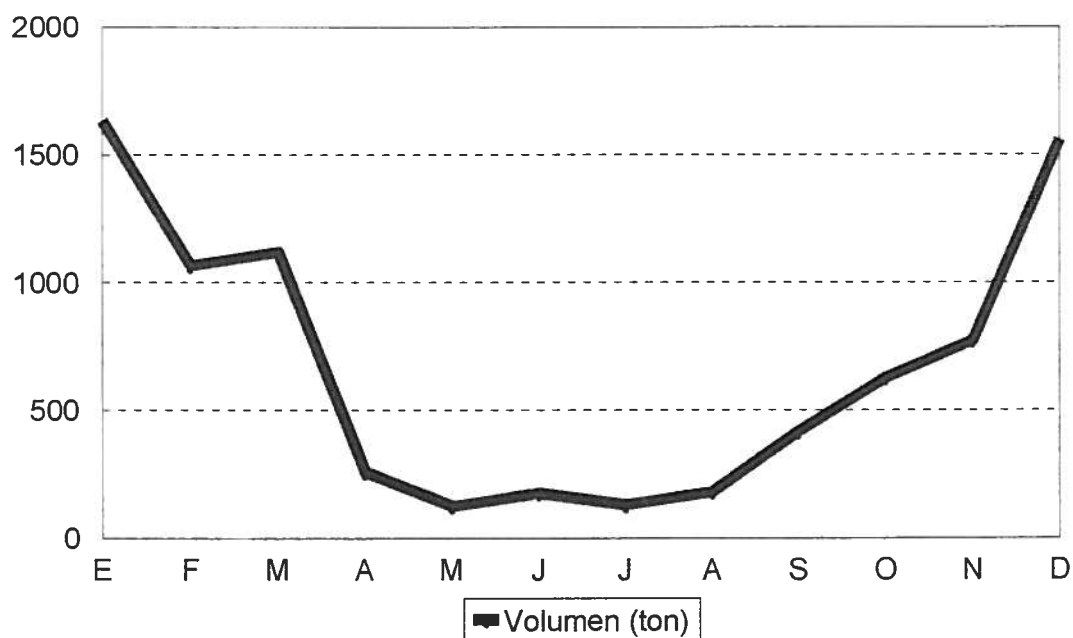
IMPORTADOR	ENERO-DICIEMBRE 2008	(%)	ENERO-DICIEMBRE 2009	(%)
TOTAL	11.089,94	100,0	8.061,69	100,0
CARTOCOR CHILE S.A.	15,43	0,1	2.056,59	25,5
VINA CONCHA Y TORO S.A.	945,74	8,5	767,59	9,5
FRUCENTRO S.A.	146,83	1,3	529,22	6,6
CORPORA AGRICOLA S.A.	308,76	2,8	509,91	6,3
SOC. DE REP. INTERNACIONALES L	332,05	3,0	471,32	5,8
AGRICOM LTDA.	1.190,53	10,7	411,92	5,1
INCOFOODS S.A.	0,00	0,0	359,55	4,5
SMURFIT CHILE S.A.	0,00	0,0	300,79	3,7
LAFRUT LTDA.	102,89	0,9	263,06	3,3
ENVASES FIBROTAMBORES S.A.	70,60	0,6	236,29	2,9
FRUTERA SAN FERNANDO S.A.	290,36	2,6	223,42	2,8
COMERCIAL GREENVIC S.A.	1.015,70	9,2	220,90	2,7
SOC.AGROC.VERFRUT LTDA.	762,50	6,9	177,60	2,2
EXPORTADORA ATLAS S.A.	23,92	0,2	159,48	2,0
DANIELLA A PASSALACQUA CASTELL	140,10	1,3	135,31	1,7
OTROS IMPORTADORES	5.744,54	51,8	1.238,75	15,4

CUADRO 23
VOLUMEN IMPORTADO DE CAJAS DE CARTÓN CORRUGADO
POR AÑO SEGÚN MES (toneladas)

MES	2003	2004	2005	2006	2007	2008
TOTAL	37.445,77	34.749,27	36.297,76	31.410,04	11.089,94	8.061,69
ENERO	4.669,90	3.587,46	5.948,11	5.769,07	2.693,91	1.631,24
FEBRERO	5.218,70	6.290,48	5.348,59	6.151,90	2.354,18	1.066,94
MARZO	6.570,82	5.847,83	4.178,94	6.588,01	1.731,79	1.118,94
ABRIL	2.040,62	2.586,63	2.460,61	2.398,83	385,2	258,76
MAYO	1.697,32	1.448,91	1.903,06	1.737,26	101,36	126,35
JUNIO	1.489,41	717,03	921,91	806,54	66,79	174,72
JULIO	1.470,00	908,43	1.185,94	674,84	121,64	129,01
AGOSTO	1.608,94	1.428,63	2.123,85	670,85	520,64	181,36
SEPTIEMBRE	2.397,58	2.010,69	2.264,20	711,91	867,09	415,89
OCTUBRE	2.273,65	3.095,33	1.842,90	733,01	577,12	627,57
NOVIEMBRE	3.968,28	3.638,88	3.685,21	2.373,73	484,9	774,13
DICIEMBRE	4.040,56	3.188,98	4.434,44	2.794,10	1.185,33	1.556,76

Volumen importado (ton) mensual de cajas de cartón corrugado

2009



CUADRO 24
VOLUMEN IMPORTADO DE TAPONES DE CORCHO NATURAL
SEGÚN PAÍS (ton)

PAIS	ENERO-DICIEMBRE 2008	(%)	ENERO-DICIEMBRE 2009	(%)
TOTAL	832,77	100,0	870,89	100,0
PORTUGAL	705,86	84,8	684,44	78,6
ESPAÑA	102,65	12,3	163,22	18,7
FRANCIA	8,93	1,1	18,88	2,2
ESTADOS UNIDOS	10,05	1,2	2,75	0,3
ITALIA	2,45	0,3	0,99	0,1
ARGENTINA	2,31	0,3	0,62	0,1
MEXICO	0,35	0,0	0,00	0,0
CHINA	0,17	0,0	0,00	0,0
COREA DEL SUR	0,00	0,0	0,00	0,0

CUADRO 25
VOLUMEN IMPORTADO DE TAPONES DE CORCHO NATURAL
SEGÚN IMPORTADOR (ton)

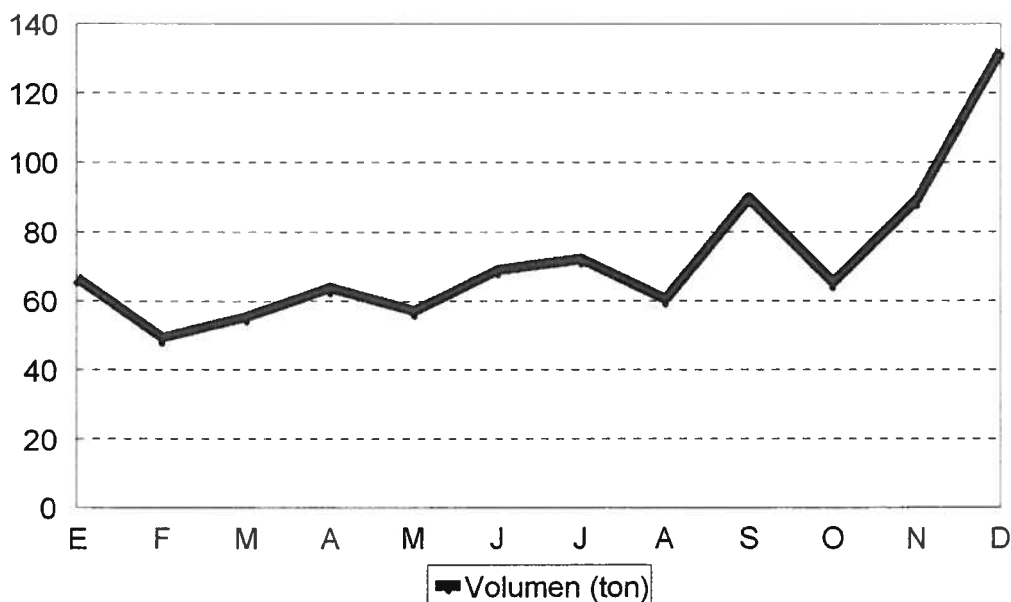
IMPORTADOR	ENERO-DICIEMBRE 2008	(%)	ENERO-DICIEMBRE 2009	(%)
TOTAL	832,77	100,0	870,89	100,0
ACI CHILE CORCHOS S.A.	230,25	27,6	320,91	36,8
INDUSTRIA CORCHERA S.A.	250,65	30,1	228,29	26,2
INDUSTRIAL OENEO SUDAMERICA LTDA	27,93	3,4	121,88	14,0
RX CHILE S.A.	72,88	8,8	54,41	6,2
JUVENAL CHILE LTDA.	80,75	9,7	36,11	4,1
MANUF. DE CORCHO GOMEZ BARRIS S.A.	44,68	5,4	26,31	3,0
LAFITTE CHILE Y CIA. LTDA.	42,51	5,1	21,55	2,5
CORPACK BOURRASSE S.A.	14,95	1,8	11,97	1,4
COMERCIAL JGR CORCHOS AMERICA	24,60	3,0	11,75	1,3
VIÑA VALDIVIESO S.A.	3,45	0,4	10,51	1,2
CORCHERA A.J.T. (CHILE) S.A.	0,00	0,0	9,15	1,1
CASA LAPOSTOLLE S.A.	7,87	0,9	6,21	0,7
COELHOCORK CHILE S.A.	10,16	1,2	5,46	0,6
AJT PREMIUM CORK S.A.	0,00	0,0	5,14	0,6
VIÑA ALMAVIVA S.A.	0,52	0,1	0,55	0,1
OTROS IMPORTADORES	21,57	2,6	0,70	0,1

CUADRO 26
VOLUMEN IMPORTADO DE TAPONES DE CORCHO NATURAL
POR AÑO SEGÚN MES (ton)

MES	2004	2005	2006	2007	2008	2009
TOTAL	730,38	820,51	666,26	820,48	832,77	870,89
ENERO	51,75	75,22	59,36	42,48	69,54	66,66
FEBRERO	57,49	59,00	26,10	58,62	53,74	49,25
MARZO	73,00	102,30	45,75	55,69	64,71	55,51
ABRIL	86,87	68,81	70,40	78,98	59,19	63,74
MAYO	56,22	135,48	57,49	59,72	73,81	57,17
JUNIO	51,81	82,09	49,49	28,12	65,09	69,05
JULIO	70,88	71,40	61,03	97,96	63,34	72,22
AGOSTO	68,58	45,74	49,86	94,81	91,05	60,53
SEPTIEMBRE	69,02	42,08	58,38	41,47	61,09	89,78
OCTUBRE	66,26	48,59	65,17	76,50	44,08	65,45
NOVIEMBRE	55,04	33,62	47,73	110,86	53,74	89,22
DICIEMBRE	23,46	56,19	75,48	75,28	133,40	132,32

Volumen importado (ton) mensual de tapones de corcho natural

2009



CUADRO 27
VOLUMEN IMPORTADO DE BARRICAS DE MADERA
SEGÚN PAÍS (ton)

PAÍS	ENERO-DICIEMBRE 2008	(%)	ENERO-DICIEMBRE 2009	(%)
TOTAL	1.957,93	100,0	1.606,80	100,0
FRANCIA	1.426,40	72,9	1.189,39	74,0
ESTADOS UNIDOS	459,95	23,5	347,20	21,6
ESPAÑA	54,43	2,8	62,43	3,9
ITALIA	7,17	0,4	6,34	0,4
HUNGRIA	0,00	0,0	1,41	0,1
ARGENTINA	8,03	0,4	0,03	0,0
TAILANDIA	1,36	0,1	0,00	0,0
ORIGEN NO PRECISO	0,59	0,0	0,00	0,0
SUECIA	0,00	0,0	0,00	0,0
CHINA	0,00	0,0	0,00	0,0

CUADRO 28
VOLUMEN IMPORTADO DE BARRICAS DE MADERA
SEGÚN IMPORTADOR (ton)

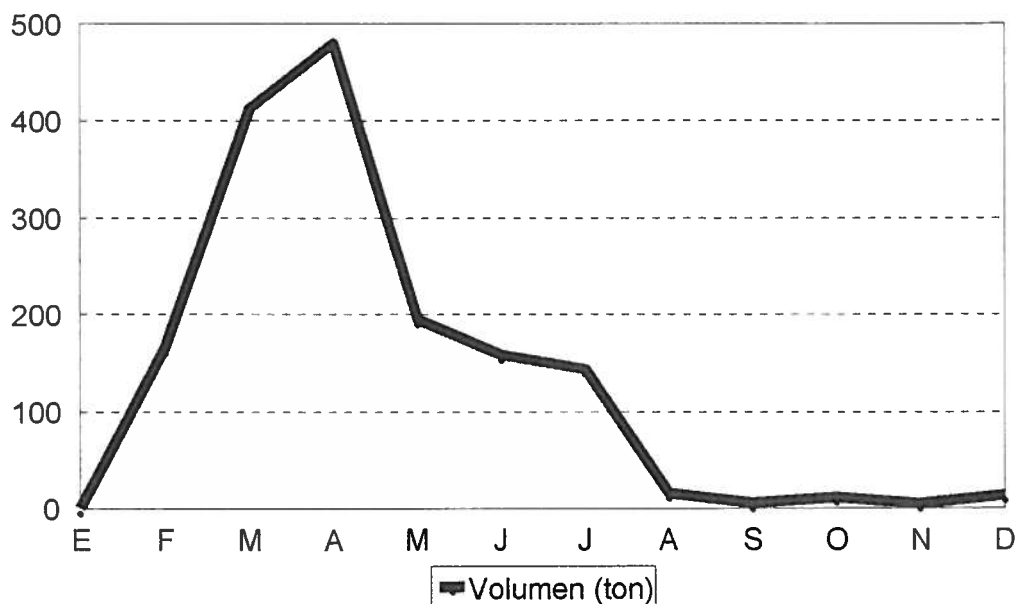
IMPORTADOR	ENERO-DICIEMBRE 2008	(%)	ENERO-DICIEMBRE 2009	(%)
TOTAL	1.957,93	100,0	1.606,80	100,0
VINA CONCHA Y TORO S.A.	379,61	19,4	326,01	20,3
S.A. VINA SANTA RITA	95,00	4,9	110,57	6,9
INDUSTRIAS VINICAS S.A.	104,52	5,3	93,31	5,8
VINA SAN PEDRO S.A.	30,77	1,6	82,18	5,1
VINA ERRAZURIZ S.A.	112,50	5,7	71,91	4,5
CASA LAPOSTOLLE S.A.	58,15	3,0	56,26	3,5
VINA CARMEN S.A.	34,92	1,8	39,80	2,5
GRUPO TONELERO ANDINO LTDA.	41,16	2,1	39,38	2,5
VINA SENA S.A.	59,62	3,0	35,68	2,2
VIÑA CONO SUR S.A.	54,23	2,8	35,29	2,2
DIMERCO COMERCIAL LTDA.	53,02	2,7	31,76	2,0
VIÑA LOS VASCOS S.A.	39,11	2,0	27,99	1,7
IMPORTADORA Y COM.HUASCO S.A.	34,87	1,8	27,91	1,7
TPI CHILE S.A.	18,22	0,9	27,09	1,7
ALTO CASABLANCA S.A.	26,34	1,3	26,25	1,6
OTROS IMPORTADORES	815,88	41,7	575,42	35,8

CUADRO 29
VOLUMEN IMPORTADO DE BARRICAS DE MADERA
POR AÑO SEGÚN MES (ton)

MES	2004	2005	2006	2007	2008	2009
TOTAL	1 578,38	1.765,57	1.590,43	1.544,36	1.957,93	1.606,80
ENERO	54,48	48,21	17,15	19,99	7,07	
FEBRERO	327,68	204,46	162,86	80,01	195,49	165,79
MARZO	443,91	550,71	550,95	512,95	625,66	412,86
ABRIL	280,49	345,32	356,44	380,86	533,58	479,82
MAYO	146,03	223,73	239,53	300,12	331,98	194,92
JUNIO	162,56	54,11	118,65	147,85	91,05	158,44
JULIO	58,68	55,53	30,61	69,50	52,05	143,73
AGOSTO	30,93	106,48	25,79	16,32	21,25	15,71
SEPTIEMBRE	29,75	51,55	9,44	1,54	46,31	5,37
OCTUBRE	23,05	58,79	33,57	1,30	36,95	11,52
NOVIEMBRE	10,53	34,77	42,24	5,61		5,06
DICIEMBRE	10,29	31,91	3,22	8,30	16,55	13,59

Volumen importado (ton) mensual de barricas de madera

2009



CUADRO 30
VOLUMEN IMPORTADO DE TABLAS Y TABLEROS PARA PISO
SEGÚN PAÍS (ton)

PAIS	ENERO-DICIEMBRE 2008	(%)	ENERO-DICIEMBRE 2009	(%)
TOTAL	40 723,20	100,0	30.305,82	100,0
ALEMANIA	17 435,39	42,8	16 526,65	54,5
CHINA	11 498,62	28,2	5 700,25	18,8
AUSTRIA	4 867,17	12,0	3 254,33	10,7
SUIZA	1 920,42	4,7	2 321,35	7,7
BRASIL	1 309,13	3,2	869,32	2,9
BELGICA	683,89	1,7	472,07	1,6
LUXEMBURGO	432,11	1,1	282,95	0,9
POLONIA	809,69	2,0	238,76	0,8
MALASIA	359,07	0,9	177,05	0,6
PERU	51,66	0,1	91,89	0,3
BOLIVIA	61,77	0,2	73,15	0,2
INDONESIA	103,59	0,3	71,49	0,2
FRANCIA	120,85	0,3	64,26	0,2
PARAGUAY	200,99	0,5	45,28	0,1
ESTADOS UNIDOS	611,24	1,5	43,54	0,1
OTROS PAISES	257,63	0,6	73,47	0,2

CUADRO 31
VOLUMEN IMPORTADO DE TABLAS Y TABLEROS PARA PISO
SEGÚN IMPORTADOR (ton)

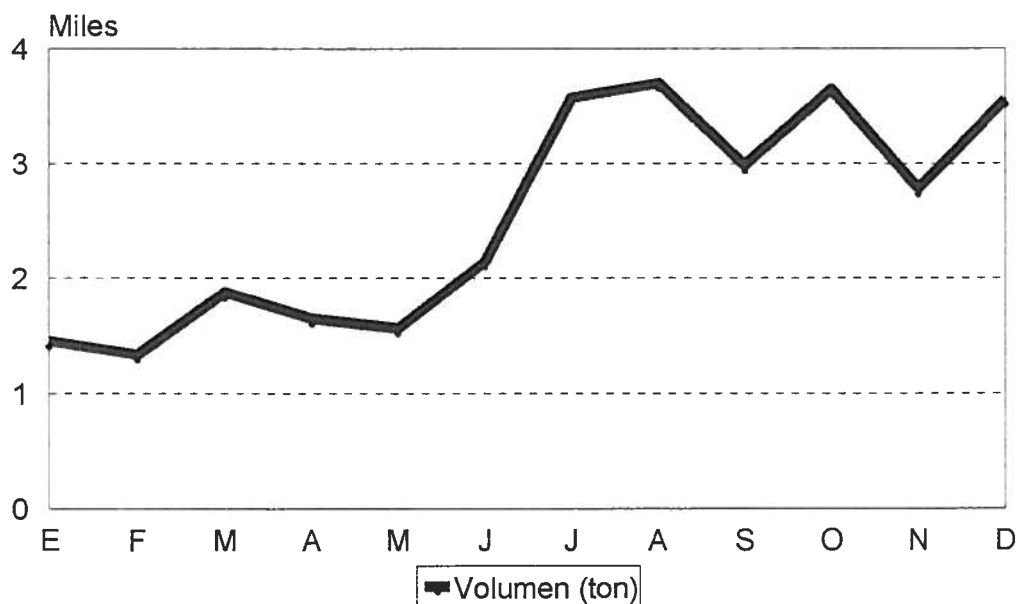
IMPORTADOR	ENERO-DICIEMBRE 2008	(%)	ENERO-DICIEMBRE 2009	(%)
TOTAL	40 723,20	100,0	30.305,82	100,0
SODIMAC S.A.	14 376,15	35,3	12.236,96	40,4
FELTREX S.A.	3 566,24	8,8	2 825,31	9,3
EASY S.A.	3 479,60	8,5	2 805,38	9,3
BUDNIK HNOS S.A.	2 353,14	5,8	1 650,17	5,4
IMPORTADORA B.S. S.A.	580,88	1,4	1 540,83	5,1
KUPFER Y KUPFER S.A.	1 249,30	3,1	975,33	3,2
ETERSOL S.A.	1 491,36	3,7	874,42	2,9
IDEAS DE DECORACION S.A.	1 000,24	2,5	709,74	2,3
IMPERIAL S.A.	1 085,93	2,7	641,04	2,1
CARPENTER S.A.	1 550,64	3,8	611,60	2,0
CONSTRUMART S.A.	1 908,46	4,7	609,00	2,0
ALFOMBRAS SAHARA LTDA	534,99	1,3	544,53	1,8
CHILENA DE MATERIALES S.A.	36,96	0,1	454,93	1,5
MATERIALES Y SOLUCIONES S.A.	1 885,93	4,6	398,90	1,3
CHILEAN LUMBER COMPANY S.A.	622,47	1,5	366,37	1,2
OTROS IMPORTADORES	5 000,92	12,3	3 061,32	10,1

CUADRO 32
VOLUMEN IMPORTADO DE TABLAS Y TABLEROS PARA PISO
POR AÑO SEGÚN MES (ton)

MES	2004	2005	2006	2007	2008	2009
TOTAL	20 045,33	24 036,77	29 903,37	29 100,06	40 723,20	30 305,82
ENERO	1 014,14	1 921,25	1 299,61	3 420,28	2 848,39	1 456,15
FEBRERO	920,61	1 308,22	1 628,66	2 122,25	2 589,01	1 340,33
MARZO	1 509,65	1 369,92	1 570,82	3 716,48	4 922,13	1 876,51
ABRIL	2 216,69	1 761,37	2 887,81	2 357,85	5 390,41	1 650,52
MAYO	1 857,96	2 284,63	2 604,04	2 433,29	3 779,60	1 568,04
JUNIO	1 972,06	1 914,96	2 699,91	2 031,83	2 933,15	2 149,81
JULIO	2 110,02	3 260,08	2 619,62	1 895,23	4 743,03	3 578,86
AGOSTO	1 636,38	2 689,66	2 732,20	1 995,94	3 734,12	3 699,41
SEPTIEMBRE	2 129,89	2 209,08	2 809,77	1 565,32	2 444,05	2 990,41
OCTUBRE	1 083,38	2 271,73	2 740,29	1 974,82	3 759,58	3 652,49
NOVIEMBRE	1 095,98	1 363,30	3 290,64	1 997,72	2 470,18	2 782,72
DICIEMBRE	2 498,57	1 682,59	3 019,99	3 589,04	1 109,56	3 560,57

Volumen importado (ton) mensual de tablas y tableros para piso

2009



CUADRO 33
VOLUMEN IMPORTADO DE PUERTAS DE MADERA
SEGÚN PAÍS (ton)

PAÍS	ENERO-DICIEMBRE 2008	(%)	ENERO-DICIEMBRE 2009	(%)
TOTAL	1.421,88	100,0	871,54	100,0
BOLIVIA	616,21	43,3	497,08	57,0
BRASIL	600,18	42,2	269,33	30,9
ARGENTINA	159,94	11,2	67,63	7,8
CHINA	26,32	1,9	25,52	2,9
MALASIA	2,74	0,2	4,83	0,6
PERU	2,93	0,2	3,15	0,4
ESPAÑA	0,00	0,0	2,23	0,3
DINAMARCA	0,86	0,1	0,86	0,1
ALEMANIA	0,00	0,0	0,39	0,0
FRANCIA	0,00	0,0	0,20	0,0
ESTADOS UNIDOS	4,61	0,3	0,20	0,0
INDONESIA	0,01	0,0	0,10	0,0
ITALIA	0,19	0,0	0,03	0,0
COLOMBIA	0,00	0,0	0,00	0,0
HONG KONG	5,93	0,4	0,00	0,0
OTROS PAISES	1,97	0,1	0,00	0,0

CUADRO 34
VOLUMEN IMPORTADO DE PUERTAS DE MADERA
SEGÚN IMPORTADOR (ton)

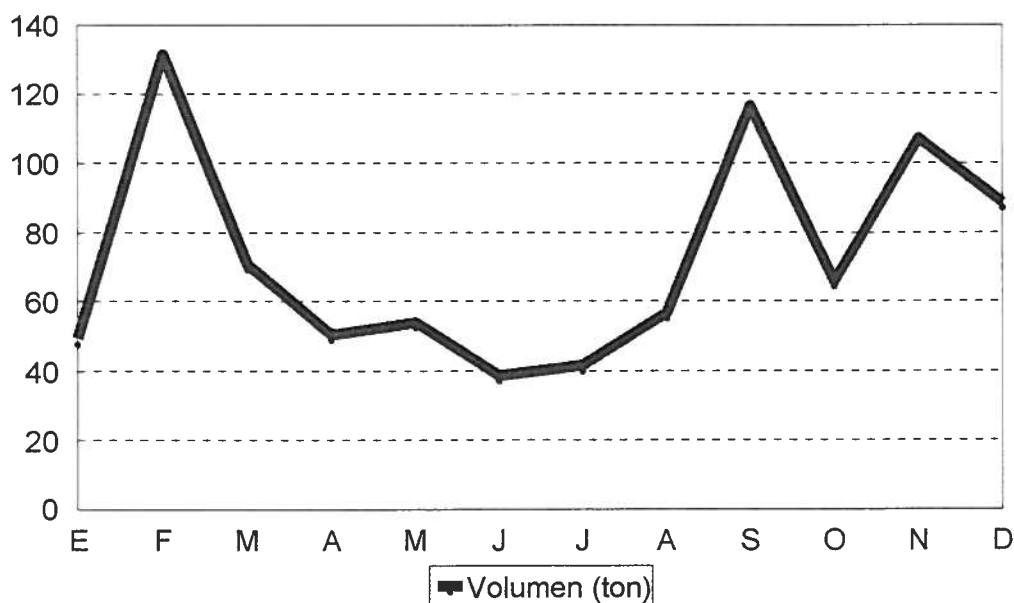
IMPORTADOR	ENERO-DICIEMBRE 2008	(%)	ENERO-DICIEMBRE 2009	(%)
TOTAL	1.421,88	100,0	871,54	100,0
COMERCIAL AIGUABLAVA LTDA.	479,02	33,7	394,61	45,3
SODIMAC S.A.	503,67	35,4	192,05	22,0
IMP. Y EXP. NORTH PATAGONIA LTDA	176,60	12,4	147,85	17,0
MATERIALES Y SOLUCIONES S.A.	208,21	14,6	96,95	11,1
CONSTRUCTORA LEON TORRES S.A.	10,91	0,8	20,13	2,3
EASY S.A.	2,74	0,2	4,83	0,6
BEST HOUSE SAIC.PROD.P/BEBE	0,00	0,0	2,92	0,3
CONSTRUCTORA DMW LTDA	0,00	0,0	2,83	0,3
GUO WEI LI	0,00	0,0	1,99	0,2
COMERCIAL VICUNA S.A.	0,00	0,0	1,75	0,2
MOVINORD CHILE S.A.	0,00	0,0	1,66	0,2
AYMARA S.A.	0,00	0,0	0,47	0,1
ZARA CHILE S.A.	0,00	0,0	0,45	0,1
XILOFOR S.A.	0,00	0,0	0,39	0,0
DICTUC S.A.	0,00	0,0	0,32	0,0
OTROS IMPORTADORES	40,72	2,9	2,35	0,3

CUADRO 35
VOLUMEN IMPORTADO DE PUERTAS DE MADERA
POR AÑO SEGÚN MES (ton)

MES	2004	2005	2006	2007	2008	2009
TOTAL	865,30	942,00	992,82	1.241,21	1.421,88	871,54
ENERO	78,20	138,43	90,01	75,30	70,19	49,20
FEBRERO	41,18	50,14	90,40	63,23	49,81	131,57
MARZO	50,53	58,95	56,19	140,73	108,33	70,91
ABRIL	59,15	123,11	84,63	86,83	155,65	50,41
MAYO	84,95	83,51	109,84	170,74	175,05	53,89
JUNIO	61,30	74,42	117,22	92,16	152,55	38,75
JULIO	71,20	61,11	101,17	118,22	175,35	41,57
AGOSTO	97,34	72,23	63,70	173,72	114,46	56,72
SEPTIEMBRE	68,48	39,43	68,76	80,17	169,66	116,61
OCTUBRE	84,15	40,20	91,00	90,87	81,59	65,83
NOVIEMBRE	27,77	76,30	82,63	67,58	40,22	107,32
DICIEMBRE	141,06	124,15	37,28	81,66	129,00	88,78

Volumen importado (ton) mensual de puertas de madera

2009



CUADRO 36
VOLUMEN IMPORTADO DE TABLEROS DE MADERA
SEGÚN PAÍS (ton)

PAIS	ENERO-DICIEMBRE 2008	(%)	ENERO-DICIEMBRE 2009	(%)
TOTAL	94.413,12	100,0	58.698,00	100,0
ARGENTINA	21.312,95	22,6	30.449,08	51,9
AUSTRIA	255,18	0,3	9.199,46	15,7
BRASIL	9.590,72	10,2	5.615,58	9,6
ESTADOS UNIDOS	25.094,55	26,6	3.713,52	6,3
PARAGUAY	3.727,10	3,9	2.331,00	4,0
ECUADOR	1.799,66	1,9	2.240,42	3,8
URUGUAY	16.622,71	17,6	1.430,12	2,4
BOLIVIA	1.454,46	1,5	1.292,00	2,2
CHINA	12.024,56	12,7	1.229,06	2,1
FRANCIA	0,01	0,0	718,14	1,2
ESPAÑA	276,00	0,3	255,08	0,4
MALASIA	0,03	0,0	109,44	0,2
ITALIA	3,87	0,0	28,49	0,0
BELGICA	0,01	0,0	24,12	0,0
ALEMANIA	566,91	0,6	20,77	0,0
OTROS PAISES	1.684,42	1,8	41,72	0,1

CUADRO 37
VOLUMEN IMPORTADO DE TABLEROS DE MADERA
SEGÚN IMPORTADOR (ton)

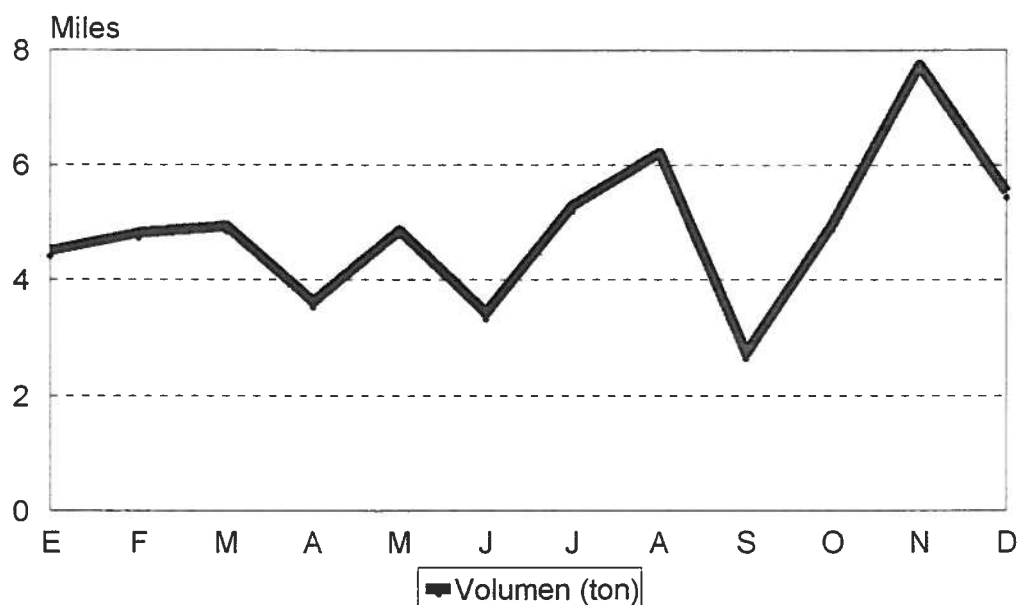
IMPORTADOR	ENERO-DICIEMBRE 2008	(%)	ENERO-DICIEMBRE 2009	(%)
TOTAL	94.413,12	100,0	58.698,00	100,0
ARAUCO DISTRIBUCION S.A.	43.260,45	45,8	28.559,21	48,7
IMPERIAL S.A.	10.844,74	11,5	15.187,04	25,9
LOUISIANA PACIFIC CHILE S.A.	11.254,95	11,9	3.350,03	5,7
PROD.DE ALAMBRE PRODALAM S.A.	0,00	0,0	2.393,10	4,1
PALM TRADE CHILE LTDA.	1.904,00	2,0	1.355,03	2,3
SODIMAC S.A.	4.299,69	4,6	852,29	1,5
MATERIALES Y SOLUCIONES S.A.	332,00	0,4	843,19	1,4
TRANSANDINA DE COMERCIO S.A.	397,70	0,4	697,32	1,2
CONSTRUMART S.A.	1.427,90	1,5	687,36	1,2
JELD-WEN CHILE S.A.	2.367,92	2,5	675,26	1,2
YOUSEF COMERCIAL LTDA.	0,00	0,0	579,32	1,0
MASISA S.A.	2.268,81	2,4	538,74	0,9
MANUEL ERAZO MERCADO	423,00	0,4	442,00	0,8
COM. E IND. KUNSTMANN LTDA.	103,00	0,1	378,51	0,6
SALFA GESTION S.A.	1.111,40	1,2	238,49	0,4
OTROS IMPORTADORES	14.417,55	15,3	1.921,11	3,3

CUADRO 38
VOLUMEN IMPORTADO DE TABLEROS DE MADERA
POR AÑO SEGÚN MES (ton)

MES	2004	2005	2006	2007	2008	2009
TOTAL	46 840,13	45 788,37	79 971,72	72 163,74	94 413,12	58 698,00
ENERO	1 377,90	7 837,87	4 746,48	3 932,00	7 649,33	4 509,45
FEBRERO	3 051,91	4 783,65	5 770,73	3 730,64	10 428,48	4 818,73
MARZO	1 933,60	5 176,90	8 000,78	3 950,09	10 004,41	4 940,79
ABRIL	2 602,36	2 718,45	6 622,02	4 997,32	8 831,40	3 623,50
MAYO	3 316,67	2 965,39	9 256,39	5 928,84	7 902,12	4 863,60
JUNIO	2 963,68	1 745,55	7 267,54	5 473,75	5 625,25	3 429,47
JULIO	4 296,58	2 826,01	3 806,14	6 690,76	8 476,13	5 295,69
AGOSTO	3 358,02	2 205,65	6 329,19	4 867,83	8 613,26	6 220,57
SEPTIEMBRE	4 460,71	2 299,19	7 634,45	6 234,61	11 939,07	2 737,67
OCTUBRE	5 450,94	3 498,91	6 552,60	8 884,75	7 771,52	4 973,96
NOVIEMBRE	6 032,76	3 726,77	7 550,61	8 268,93	4 088,48	7 749,55
DICIEMBRE	7 995,00	6 004,02	6 434,78	9 204,23	3 083,69	5 535,01

Volumen importado (ton) mensual de tableros de madera

2009



CUADRO 39
VOLUMEN IMPORTADO DE CHAPAS DE MADERA
SEGÚN PAÍS (ton)

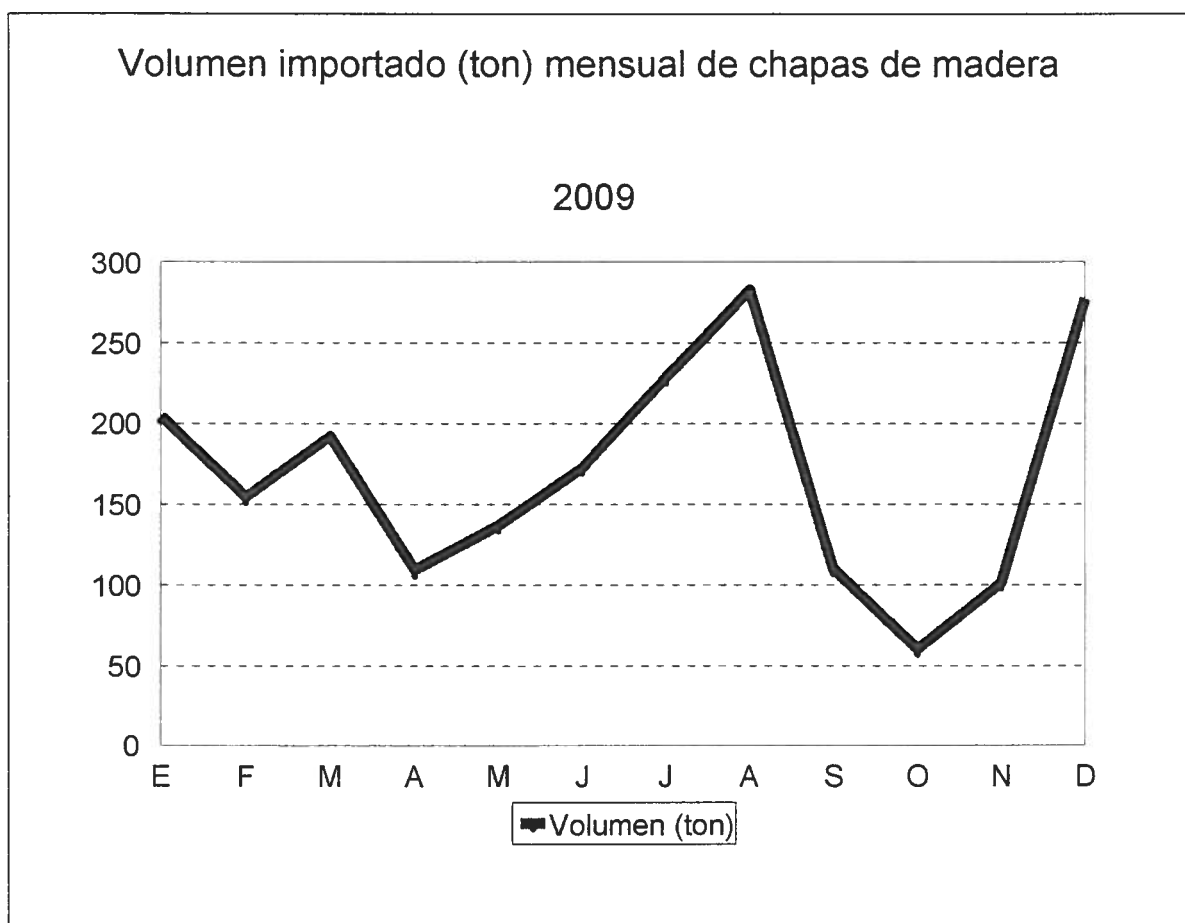
PAÍS	ENERO-DICIEMBRE 2008	(%)	ENERO-DICIEMBRE 2009	(%)
TOTAL	2.265,89	100,0	2.029,54	100,0
CHINA	156,41	6,9	1.010,14	49,8
BRASIL	901,99	39,8	611,71	30,1
ESPAÑA	956,30	42,2	193,57	9,5
PARAGUAY	54,00	2,4	52,00	2,6
MALASIA	0,00	0,0	42,31	2,1
ESTADOS UNIDOS	80,54	3,6	39,82	2,0
AUSTRIA	0,00	0,0	30,62	1,5
FRANCIA	0,00	0,0	24,93	1,2
BOLIVIA	7,25	0,3	21,30	1,0
PORTUGAL	46,24	2,0	1,80	0,1
REINO UNIDO	0,00	0,0	1,21	0,1
ITALIA	3,08	0,1	0,08	0,0
CANADA	10,08	0,4	0,07	0,0
SUECIA	0,00	0,0	0,00	0,0
ALEMANIA	40,18	1,8	0,00	0,0
ESTONIA	9,82	0,4	0,00	0,0
ECUADOR	0,00	0,0	0,00	0,0

CUADRO 40
VOLUMEN IMPORTADO DE CHAPAS DE MADERA
SEGÚN IMPORTADOR (ton)

IMPORTADOR	ENERO-DICIEMBRE 2008	(%)	ENERO-DICIEMBRE 2009	(%)
TOTAL	2.265,89	100,0	2.029,54	100,0
POLINCAY EXPORT LTDA.	154,80	6,8	719,05	35,4
COMERCIAL POLINCAY LTDA.	0,00	0,0	206,40	10,2
COLCURA S.A.	397,80	17,6	182,41	9,0
SOC COMERCIAL AREVALO LIMITADA	119,61	5,3	139,82	6,9
RUBEN PASCUAL ROJAS ISLA	236,78	10,4	128,56	6,3
FORESTAL LAUTARO S.A.	25,12	1,1	126,31	6,2
COM. E IND. URGELL LTDA.	347,86	15,4	105,31	5,2
INFODEMA S.A.	144,36	6,4	65,44	3,2
MANUEL ERAZO MERCADO	12,79	0,6	52,00	2,6
LIVIO BASCHIERI Y CIA LTDA	88,33	3,9	47,02	2,3
FORMAS WOOD LIMITADA	28,27	1,2	40,98	2,0
COMERCIALIZADORA DENDROS SOCIE	19,78	0,9	37,75	1,9
IMPERIAL S.A.	0,00	0,0	30,62	1,5
LAMINADORA AUSTRAL LTDA	68,47	3,0	25,83	1,3
COM.E INDUSTRIAL CANTOS LTDA.	0,00	0,0	25,25	1,2
OTROS IMPORTADORES	621,92	27,4	96,79	4,8

CUADRO 41
VOLUMEN IMPORTADO DE CHAPAS DE MADERA
POR AÑO SEGÚN MES (ton)

MES	2004	2005	2006	2007	2008	2009
TOTAL	1 216,12	1 818,53	1 875,53	4 313,52	2 265,89	2 029,54
ENERO	89,92	52,25	164,36	183,58	167,38	204,23
FEBRERO	91,21	99,72	130,94	218,20	174,30	154,50
MARZO	54,04	86,91	236,41	281,34	40,01	191,94
ABRIL	139,61	127,17	212,55	656,62	222,28	109,16
MAYO	116,81	216,73	89,25	837,23	115,51	136,87
JUNIO	93,86	117,93	79,76	602,38	246,00	172,25
JULIO	105,50	125,31	109,18	322,99	190,17	228,29
AGOSTO	82,82	326,21	214,52	343,60	255,59	282,76
SEPTIEMBRE	146,93	129,75	150,92	228,21	145,47	110,23
OCTUBRE	50,15	151,97	110,56	147,58	302,03	60,37
NOVIEMBRE	165,95	143,52	128,76	198,80	175,06	101,53
DICIEMBRE	79,34	241,06	248,31	293,00	232,10	277,41



CUADRO 42
VOLUMEN IMPORTADO DE MADERA ASERRADA Y CEPILLADA
SEGÚN PAÍS (m3)

PAIS	ENERO-DICIEMBRE	(%)	ENERO-DICIEMBRE	(%)
	2008		2009	
TOTAL	16 983,69	100,0	5 860,16	100,0
URUGUAY	1 883,64	11,1	2 336,12	39,9
CANADA	629,63	3,7	1 449,57	24,7
BOLIVIA	2 712,19	16,0	1 314,90	22,4
PERU	335,93	2,0	217,10	3,7
BRASIL	3 731,93	22,0	166,49	2,8
ESTADOS UNIDOS	6 561,60	38,6	142,45	2,4
NUEVA ZELANDIA	76,74	0,5	119,07	2,0
ALEMANIA	0,00	0,0	62,14	1,1
TAIWAN	0,00	0,0	32,17	0,5
ESPAÑA	0,00	0,0	13,63	0,2
ITALIA	372,00	2,2	3,91	0,1
ARGENTINA	95,93	0,6	1,41	0,0
ESLOVAQUIA	0,00	0,0	1,00	0,0
INDIA	0,00	0,0	0,22	0,0
ORIGEN NO PRECISO	420,02	2,5	0,00	0,0
OTROS PAISES	164,06	1,0	0,00	0,0

CUADRO 43
VOLUMEN IMPORTADO DE MADERA ASERRADA Y CEPILLADA
SEGÚN IMPORTADOR (m3)

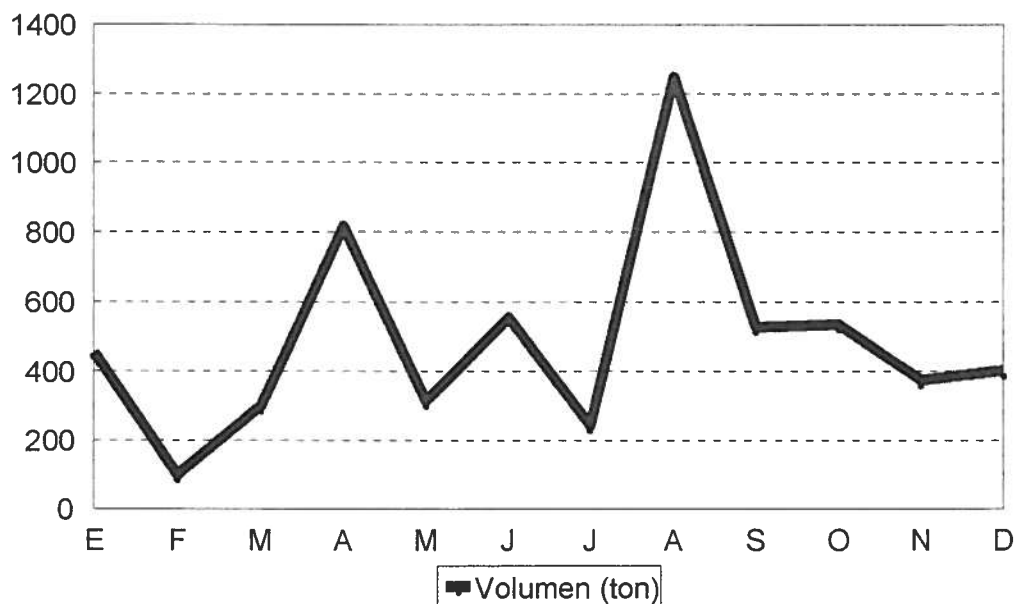
IMPORTADOR	ENERO-DICIEMBRE	(%)	ENERO-DICIEMBRE	(%)
	2008		2009	
TOTAL	16.983,69	100,0	5 860,16	100,0
MASISA S.A.	5 136,33	30,2	2 336,12	39,9
TECNO FAST ATCO S.A	1 552,07	9,1	1 064,72	18,2
CHILEAN LUMBER COMPANY S.A.	608,96	3,6	801,75	13,7
FORESTAL ANIHUE S.A.	784,23	4,6	244,58	4,2
MADERAS TARAPACA LIMITADA	295,89	1,7	199,32	3,4
TECNOLOGIA DE LA MADERA S.A.	444,16	2,6	170,96	2,9
MADERAS F.Y.D. LTDA.	175,99	1,0	131,72	2,2
OCHOCO LUMBER CHILE LTDA.	76,75	0,5	119,07	2,0
SERGIO ANTONIO PINO MARQUEZ	72,14	0,4	111,26	1,9
PATRICIO EDO.BOLADOS INAREJO	174,07	1,0	85,36	1,5
TRASANDINA LTDA.	124,32	0,7	78,63	1,3
MADIMEX COMERCIALIZ.MADERAS LT	275,38	1,6	75,65	1,3
JOSE MARIA ALEMPARTE Y CIA LTD	99,12	0,6	68,63	1,2
IMPORTADORA TARAPACA LTDA.	176,70	1,0	56,33	1,0
LOUISIANA PACIFIC CHILE S.A.	4 248,70	25,0	54,45	0,9
OTROS IMPORTADORES	2 738,89	16,1	261,61	4,5

CUADRO 44
VOLUMEN IMPORTADO DE MADERA ASERRADA Y CEPILLADA
POR AÑO SEGÚN MES (m3)

MES	2004	2005	2006	2007	2008	2009
TOTAL	22.008,62	24.610,55	15.805,33	15.096,85	16.983,69	5.860,16
ENERO	1.556,60	589,86	2.052,33	860,05	1.121,39	454,28
FEBRERO	896,89	1.753,94	1.466,62	657,07	987,17	99,37
MARZO	1.929,39	2.519,86	1.235,78	1.096,07	1.853,17	298,83
ABRIL	702,98	1.618,82	1.402,98	696,53	1.092,04	815,97
MAYO	2.921,43	1.547,95	1.197,65	1.347,08	1.221,33	313,18
JUNIO	2.708,94	1.359,53	1.400,06	1.900,73	915,49	553,73
JULIO	1.479,84	2.239,96	799,84	899,33	469,73	242,07
AGOSTO	1.729,32	912,80	1.230,98	1.009,42	1.228,24	1.247,52
SEPTIEMBRE	1.601,64	2.306,08	1.175,07	1.632,99	1.947,90	526,51
OCTUBRE	994,23	2.169,03	1.396,86	1.575,76	3.442,70	533,98
NOVIEMBRE	3.071,14	5.072,50	1.345,59	1.614,48	900,18	373,11
DICIEMBRE	2.416,22	2.520,21	1.101,59	1.807,35	1.804,35	401,62

**Volumen importado (ton) mensual de madera aserrada y
cepillada**

2009



CUADRO 45
VOLUMEN IMPORTADO DE MUEBLES DE MADERA
SEGÚN PAÍS (unidades)

PAIS	ENERO-DICIEMBRE 2008	(%)	ENERO-DICIEMBRE 2009	(%)
TOTAL	1.797.485,00	100,0	1.408.449,35	100,0
CHINA	700.213,00	39,0	596.229,92	42,3
BRASIL	542.516,00	30,2	353.191,15	25,1
MALASIA	229.622,00	12,8	237.629,00	16,9
DINAMARCA	75.840,00	4,2	47.429,75	3,4
ARGENTINA	91.173,00	5,1	42.467,01	3,0
COLOMBIA	31.395,00	1,7	34.020,00	2,4
ESTADOS UNIDOS	17.591,00	1,0	12.413,29	0,9
INDONESIA	12.477,00	0,7	10.236,00	0,7
ITALIA	12.577,00	0,7	10.116,00	0,7
TAIWAN	2.163,00	0,1	9.195,00	0,7
VIETNAM	24.196,00	1,3	8.500,00	0,6
MEXICO	3.019,00	0,2	5.812,00	0,4
REPUBLICA CHECA	6.888,00	0,4	5.625,00	0,4
TAILANDIA	6.274,00	0,3	5.542,00	0,4
FRANCIA	1.564,00	0,1	5.311,00	0,4
OTROS PAISES	39.977,00	2,2	24.732,23	1,8

CUADRO 46
VOLUMEN IMPORTADO DE MUEBLES DE MADERA
SEGÚN IMPORTADOR (unidades)

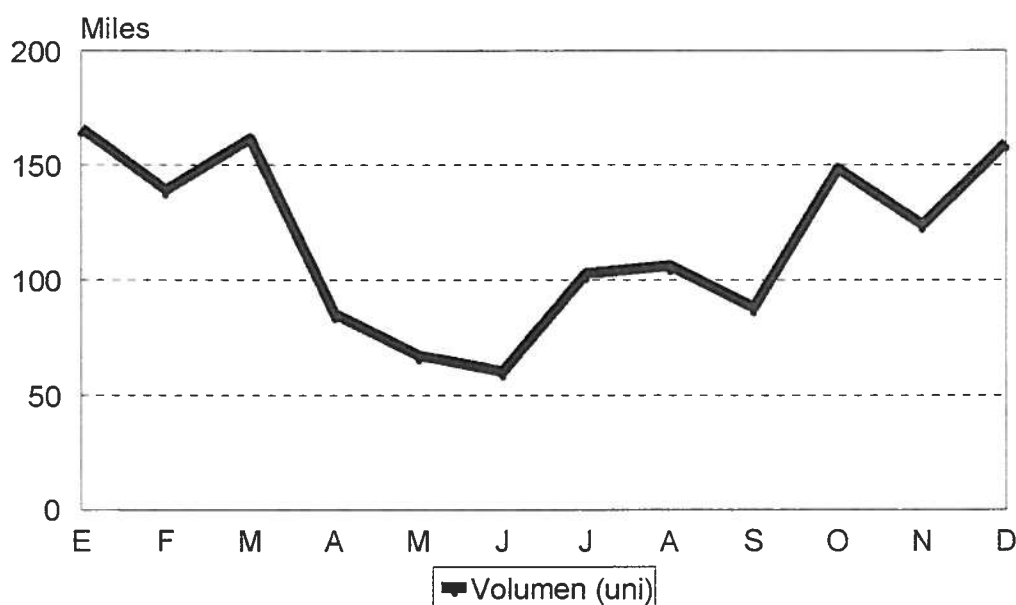
IMPORTADOR	ENERO-DICIEMBRE 2008	(%)	ENERO-DICIEMBRE 2009	(%)
TOTAL	1.797.485,00	100,0	1.408.449,35	100,0
SODIMAC S.A.	690.142,00	38,4	532.091,75	37,8
FALABELLA RETAIL S.A.	39.082,00	2,2	166.468,00	11,8
EASY S.A.	131.850,00	7,3	87.688,00	6,2
MOBIFORM S.A.	53.081,00	3,0	50.737,00	3,6
COMERCIAL ECCSA S.A.	53.920,00	3,0	41.340,00	2,9
PARIS S.A.	81.805,00	4,6	38.258,00	2,7
COMERCIAL.HOGAR Y DISEÑO LTDA.	69.517,00	3,9	35.676,00	2,5
MULTITIENDAS CORONA S.A.	15.786,00	0,9	33.034,00	2,3
CARREFOUR CHILE S.A.	27.608,00	1,5	31.312,00	2,2
LAHSEN S.A.C. E.I.	43.988,00	2,4	29.858,00	2,1
COM. PROMO TEAM LTDA.	1.760,00	0,1	23.120,00	1,6
COLCHONES ROSEN S.A.I.C.	10.033,00	0,6	19.934,00	1,4
YARDAS LTDA.	29.628,00	1,6	17.555,00	1,2
IMPORTADORA Y EXP. ROCH LTDA.	45.961,00	2,6	15.293,00	1,1
COMERCIAL FAVATEX LTDA.	10.618,00	0,6	12.128,00	0,9
OTROS IMPORTADORES	492.706,00	27,4	273.956,60	19,5

CUADRO 47
VOLUMEN IMPORTADO DE MUEBLES DE MADERA
POR AÑO SEGÚN MES (unidades)

MES	2004	2005	2006	2007	2008	2009
TOTAL	1 290 809,00	1 259 080,00	1 834 255,00	2 071 070,65	1 797 485,00	1 408 449,35
ENERO	76 445,00	80 399,00	134 026,00	189 123,18	162 186,00	165 913,15
FEBRERO	71 038,00	61 168,00	123 945,00	142 065,61	190 601,00	139 148,00
MARZO	66 396,00	91 826,00	128 482,00	171 816,24	131 368,00	161 362,00
ABRIL	88 195,00	82 662,00	147 151,00	134 468,21	141 251,00	85 328,00
MAYO	95 491,00	103 678,00	172 029,00	137 046,68	157 688,00	67 327,00
JUNIO	109 602,00	78 547,00	147 737,00	142 318,69	133 510,00	60 446,00
JULIO	148 198,00	134 077,00	155 779,00	191 113,69	172 408,00	102 746,04
AGOSTO	126 662,00	130 591,00	142 658,00	189 369,83	144 098,00	106 073,00
SEPTIEMBRE	140 771,00	108 280,00	138 478,00	149 577,23	164 224,00	88 132,28
OCTUBRE	102 510,00	121 748,00	202 791,00	303 343,38	142 810,00	148 254,45
NOVIEMBRE	137 356,00	151 115,00	211 764,00	160 574,22	108 062,00	124 147,07
DICIEMBRE	128 145,00	114 989,00	129 415,00	160 253,69	149 279,00	159 572,37

Volumen importado (uni) mensual de muebles de madera

2009



ANEXOS

ANEXO 1
IMPORTACIONES DE PRODUCTOS FORESTALES SEGÚN PRODUCTOS

	DICIEMBRE 2009			ENERO-DICIEMBRE 2009		
	VOLUMEN	CIF	(%)	VOLUMEN	CIF	(%)
TOTAL		99.957,6	(100,0)		921.155,9	(100,0)
PAPELES SIN ESTUCAR PARA IMPR. Y ESCR. t	15.161,1	12.961,8	(13,0)	112.364,0	104.240,7	(11,3)
PAPELES ESTUCADOS PARA IMPR. Y ESCR. t	12.084,2	11.269,5	(11,3)	85.304,4	83.375,6	(9,1)
PAPEL Y CARTON KRAFT LINER t	17.616,4	8.082,8	(8,1)	113.846,1	59.006,2	(6,4)
PAÑALES DESECHABLES t	1.399,6	4.013,8	(4,0)	18.288,0	56.667,2	(6,2)
OTROS PAPELES Y CARTONES ESTUC/RECUB/IMP t	1.180,1	3.450,3	(3,5)	14.933,4	35.178,0	(3,8)
TABLAS Y TABLEROS PARA PISO t	3.560,6	3.642,4	(3,6)	30.305,8	31.141,1	(3,4)
BARRICAS t	13,6	328,6	(0,3)	1.606,8	27.541,2	(3,0)
PAPEL ENGOMADO Y AUTOADHESIVO t	684,9	2.266,6	(2,3)	8.968,3	26.431,1	(2,9)
TAPONES DE CORCHO NATURAL t	132,3	3.506,7	(3,5)	870,9	26.417,4	(2,9)
PAPEL AUTOCOPIA t	1.500,5	2.550,8	(2,6)	14.239,3	24.635,9	(2,7)
PAPELES Y CARTONES PARA RECICLAR t	10.169,8	2.514,2	(2,5)	123.403,3	22.971,4	(2,5)
PAPELES PARA ACANALAR t	6.567,6	3.034,2	(3,0)	47.783,9	22.481,6	(2,4)
TOALLAS HIGIENICAS Y TAMPONES t	348,6	1.836,4	(1,8)	5.230,8	21.882,6	(2,4)
OTROS MUEBLES u	50.459,0	2.141,6	(2,1)	489.322,0	20.416,3	(2,2)
SILLAS Y SILLONES u	42.764,0	2.730,9	(2,7)	304.086,0	18.686,1	(2,0)
DEMÁS PAPELES Y ARTICULOS DE USO DOMESTI t	559,2	1.724,1	(1,7)	5.940,4	16.630,6	(1,8)
OTROS ENVASES Y PAPELES O CARTONES PARA t	1.716,7	1.296,2	(1,3)	18.891,5	15.313,8	(1,7)
OTROS ARTICULOS DE PAPEL Y CARTON t	2.841,7	1.945,4	(1,9)	20.080,1	14.386,9	(1,6)
CAUCHO NATURAL ELABORADO t	637,8	1.491,6	(1,5)	7.609,7	14.384,2	(1,6)
OTROS PAPELES Y CARTONES NO CLASIFICADOS t	720,4	1.288,7	(1,3)	7.610,2	13.923,2	(1,5)
DUELAS t	297,4	584,6	(0,6)	3.304,2	11.614,8	(1,3)
PAPEL Y CARTULINAS MULTICAPAS t	1.201,1	1.250,3	(1,3)	10.776,3	10.678,2	(1,2)
CAJAS DE PAPEL O CARTON CORRUGADO t	1.556,8	1.902,1	(1,9)	8.061,7	10.589,9	(1,1)
TABLERO DE PARTICULAS C/MELAMINA t	1.604,8	644,7	(0,6)	25.321,1	9.817,4	(1,1)
PAPEL TEST LINER t	905,2	424,4	(0,4)	20.649,6	9.764,5	(1,1)
CAJAS DE PAPEL O CARTON SIN CORRUGAR t	103,7	657,5	(0,7)	4.331,9	8.513,1	(0,9)
SACOS Y BOLSAS DE PAPEL t	273,6	777,1	(0,8)	2.811,2	8.505,7	(0,9)
TAPONES DE CORCHO AGLOMERADO t	75,8	1.057,3	(1,1)	664,5	7.451,0	(0,8)
CARBOXIMETILCELULOSA t	191,2	568,2	(0,6)	2.245,7	6.764,2	(0,7)
ROPEROS Y ARMARIOS u	9.867,0	836,1	(0,8)	79.801,0	6.715,4	(0,7)
PAPEL PARA CIGARRILLOS t	130,7	607,9	(0,6)	1.657,8	6.688,8	(0,7)
PAPEL HIGIENICO t	375,6	594,2	(0,6)	4.229,7	6.685,1	(0,7)
PULPA QUIMICA BLANQUEADA (AL SULFATO) t	735,8	567,5	(0,6)	7.836,6	6.360,4	(0,7)
CARBON VEGETAL t	3.370,2	694,9	(0,7)	29.390,1	6.001,1	(0,7)
MUEBLES DE OFICINA u	9.899,0	802,5	(0,8)	90.208,0	5.695,2	(0,6)
PAPEL KRAFT PARA SACOS Y BOLSAS t	1.629,1	1.111,4	(1,1)	7.394,9	5.688,3	(0,6)
MUEBLES DE COCINA u	14.995,0	650,1	(0,7)	126.056,0	5.602,0	(0,6)
TABLERO CONTRACHAPADO t	688,6	412,5	(0,4)	8.624,4	5.518,5	(0,6)
MESAS u	7.841,0	877,9	(0,9)	70.848,0	5.405,3	(0,6)
OTROS ARTICULOS MANUFACTURADOS t	142,6	539,5	(0,5)	1.504,1	5.311,4	(0,6)
VITRINAS Y ESTANTES u	8.115,0	534,9	(0,5)	95.707,0	5.047,4	(0,5)
OTROS PRODUCTOS DE CELULOSA t	649,0	916,0	(0,9)	1.574,9	4.971,7	(0,5)
TABLERO DE PARTICULAS t	2.866,9	1.093,5	(1,1)	12.843,0	4.895,8	(0,5)
LAPICES DE MADERA t	197,3	1.043,8	(1,0)	944,3	4.861,7	(0,5)
PIEZAS DE CARPINTERIA PARA CONSTRUCCION t	44,4	143,3	(0,1)	1.440,2	4.696,1	(0,5)
TOALLAS ABSORBENTES t	275,1	539,7	(0,5)	3.132,6	4.694,4	(0,5)
CHAPA DE MADERA t	277,4	521,2	(0,5)	2.029,5	4.403,7	(0,5)
PAPELES CORRUGADOS, RIZADOS, PLISADOS O t	341,2	494,6	(0,5)	2.950,1	3.810,9	(0,4)
ARTICULOS DE OTRAS MATERIAS VEGETALES t	110,7	353,3	(0,4)	1.050,7	3.740,8	(0,4)
AGENDAS, FORMULARIOS, LIBRETAS Y SIMILAR t	43,0	288,6	(0,3)	659,0	3.354,7	(0,4)

	DICIEMBRE 2009			ENERO-DICIEMBRE 2009		
	VOLUMEN	CIF	(%)	VOLUMEN	CIF	(%)
ARTICULOS MOLDEADOS DE PASTA DE PAPEL t	49,0	103,5	(0,1)	2.291,3	3.292,1	(0,4)
ETIQUETAS t	26,3	223,9	(0,2)	269,0	3.130,9	(0,3)
TABLERO OSB t	115,7	45,8	(0,0)	7.319,1	3.005,4	(0,3)
COMODAS Y VELADORES u	10.321,0	358,4	(0,4)	74.693,0	2.837,4	(0,3)
JUGUETES Y ARTICULOS DE ENTRETENCION t	72,1	190,7	(0,2)	888,4	2.831,4	(0,3)
TABLERO DE FIBRA t	183,6	92,1	(0,1)	4.429,4	2.661,0	(0,3)
DEMÁS MUEBLES PARA DORMITORIO u	3.633,0	233,8	(0,2)	64.517,7	2.631,1	(0,3)
ASTILLAS, VIRUTAS USO ENOLOGICO t	44,5	105,5	(0,1)	648,3	2.585,4	(0,3)
ARTICULOS DE ORNAMENTACION t	70,0	311,9	(0,3)	472,0	2.390,6	(0,3)
PARTES Y PIEZAS DE MUEBLES t	47,1	108,9	(0,1)	648,6	2.207,8	(0,2)
PAPEL CRISTAL Y CALANDRADOS TRANSPARENTE t	109,2	156,8	(0,2)	1.453,7	2.145,5	(0,2)
PUERTAS t	88,8	216,4	(0,2)	871,5	1.899,5	(0,2)
MADERA ASERRADA TABLONES m3	300,1	224,6	(0,2)	2.470,0	1.850,4	(0,2)
PULPA QUIMICA BLANQUEADA (AL SULFITO) t	598,1	404,6	(0,4)	2.446,3	1.646,7	(0,2)
MARCOS PARA CUADROS Y PORTARETRATOS t	33,9	85,4	(0,1)	597,1	1.446,2	(0,2)
PULPA FLUFF t	191,2	133,0	(0,1)	2.017,6	1.370,0	(0,1)
CUADERNOS t	222,7	492,5	(0,5)	507,6	1.360,1	(0,1)
NITRATO DE CELULOSA t	33,8	86,6	(0,1)	503,2	1.333,3	(0,1)
PALOS PARA FOSFOROS t	65,8	142,6	(0,1)	520,8	1.235,1	(0,1)
ARTICULOS DE MESA O COCINA t	35,4	120,4	(0,1)	343,8	1.234,0	(0,1)
NAIPES DE CARTULINA t	18,9	102,2	(0,1)	213,1	1.189,1	(0,1)
MADERA CEPILLADA m3	101,5	42,1	(0,0)	3.377,8	1.179,3	(0,1)
HIDROXIETILCELULOSA t	16,6	94,5	(0,1)	193,9	1.087,1	(0,1)
PAPEL RESISTENTE A LAS GRASAS t	55,4	82,4	(0,1)	603,1	1.078,1	(0,1)
VASOS Y PLATOS DESECHABLES t	15,6	63,9	(0,1)	223,0	1.023,3	(0,1)
TOALLITAS PARA DESMAQUILLAR t	20,5	105,0	(0,1)	260,5	992,8	(0,1)
PAPEL SULFURIZADO (PERGAMINO VEGETAL) t	101,1	154,7	(0,2)	560,5	981,7	(0,1)
METILHIDROXIETILCELULOSA t	22,4	112,6	(0,1)	200,4	975,0	(0,1)
PALOS PARA HELADO t	169,2	227,8	(0,2)	609,2	954,5	(0,1)
TARJETAS, SOBRES Y OTROS PARA CORRESPOND t	7,4	23,4	(0,0)	204,9	934,0	(0,1)
MODULOS Y CASAS PREFABRICADAS t	0,0	0,0	(0,0)	413,3	916,3	(0,1)
EXHIBIDORES PUBLICITARIOS DE PAPEL O CAR t	6,2	51,8	(0,1)	148,6	907,0	(0,1)
CARPETAS, ARCHIVADORES Y SEPARADORES t	26,1	71,6	(0,1)	313,5	896,0	(0,1)
SERVILLETAS Y MANTELES t	2,8	16,8	(0,0)	158,3	873,4	(0,1)
CAMAS, CUNAS Y CAMAROTES u	939,0	91,0	(0,1)	7.572,0	872,6	(0,1)
CELOFAN t	25,5	140,4	(0,1)	113,6	776,5	(0,1)
PAPEL PARA DECORAR Y REVESTIR PAREDES t	0,7	18,0	(0,0)	58,5	761,3	(0,1)
EXTRACTOS t	25,3	51,2	(0,1)	425,7	759,6	(0,1)
PAPEL PERIODICO t	50,8	31,3	(0,0)	972,7	737,6	(0,1)
PAPEL DIAGRAMA t	7,9	112,7	(0,1)	34,0	666,0	(0,1)
TAPAS PARA INODORO t	13,0	41,7	(0,0)	167,7	620,2	(0,1)
VENTANAS t	22,2	92,2	(0,1)	148,8	614,1	(0,1)
OTROS PRODUCTOS DE TONELERIA t	0,0	0,0	(0,0)	78,3	586,5	(0,1)
COLGADORES Y PERCHAS t	27,1	57,2	(0,1)	218,3	585,0	(0,1)
PERSIANAS t	4,2	46,0	(0,0)	31,4	484,6	(0,1)
ALBUMES PARA FOTOS t	9,8	48,4	(0,0)	128,2	479,1	(0,1)
ETILHIDROXIETILCELULOSA t	10,0	50,8	(0,1)	89,5	473,0	(0,1)
SILLONES CAMA u	739,0	65,8	(0,1)	5.638,0	458,4	(0,0)
PINZAS PARA ROPA t	0,4	0,7	(0,0)	328,2	397,3	(0,0)
PAPEL ALQUITRANADO O EMBETUNADO t	25,7	25,5	(0,0)	415,7	384,2	(0,0)
OTROS	347,0	532,8	(0,5)	2.146,5	4.860,1	(0,5)

ANEXO 2
IMPORTACIONES DE PRODUCTOS FORESTALES SEGÚN PAÍS DE ORIGEN

PAIS	DICIEMBRE 2009			ENERO-DICIEMBRE 2009		
	CARGA MOVILIZADA	US\$ CIF	(%)	CARGA MOVILIZADA	US\$ CIF	(%)
TOTAL	104.933,0	99.957,6	(100,0)	900.163,4	921.155,9	(100,0)
ESTADOS UNIDOS	35.306,4	20.026,2	(20,0)	262.004,2	161.527,4	(17,5)
ARGENTINA	13.342,4	11.980,2	(12,0)	147.967,0	137.478,0	(14,9)
BRASIL	14.290,4	16.003,7	(16,0)	113.761,7	127.321,5	(13,8)
CHINA	4.090,9	8.416,2	(8,4)	36.098,3	72.279,9	(7,8)
ALEMANIA	4.795,3	5.777,2	(5,8)	50.471,9	61.634,7	(6,7)
FINLANDIA	6.268,8	5.218,6	(5,2)	47.061,5	42.020,0	(4,6)
FRANCIA	455,2	1.346,4	(1,3)	8.831,4	38.894,4	(4,2)
PORTUGAL	216,3	3.531,9	(3,5)	3.587,3	31.404,2	(3,4)
COLOMBIA	2.858,1	2.831,0	(2,8)	20.573,2	25.618,1	(2,8)
ESPAÑA	2.162,2	3.570,1	(3,6)	14.224,4	22.316,0	(2,4)
ITALIA	958,2	1.652,6	(1,7)	10.710,4	18.331,8	(2,0)
AUSTRIA	4.186,8	2.689,3	(2,7)	21.945,3	15.957,9	(1,7)
SUECIA	940,0	770,5	(0,8)	20.038,6	15.215,0	(1,7)
PERU	1.074,2	1.191,3	(1,2)	15.973,5	14.497,2	(1,6)
CANADA	1.769,0	996,5	(1,0)	19.680,2	13.339,0	(1,4)
MALASIA	589,8	1.099,7	(1,1)	6.130,5	12.068,7	(1,3)
MEXICO	213,9	902,5	(0,9)	2.409,6	9.206,6	(1,0)
GUATEMALA	571,0	1.294,0	(1,3)	6.012,3	8.629,7	(0,9)
INDONESIA	575,3	887,2	(0,9)	5.829,6	8.527,7	(0,9)
SUIZA	1.242,8	1.087,5	(1,1)	8.665,8	7.769,7	(0,8)
HOLANDA	1.439,7	1.296,5	(1,3)	7.224,0	7.514,1	(0,8)
COREA DEL SUR	103,5	492,0	(0,5)	4.430,9	6.391,9	(0,7)
URUGUAY	339,0	250,3	(0,3)	6.572,9	6.291,0	(0,7)
DINAMARCA	632,3	1.002,7	(1,0)	3.221,3	5.475,3	(0,6)
TAIWAN	184,4	656,5	(0,7)	1.254,6	4.971,2	(0,5)
REINO UNIDO	87,3	518,6	(0,5)	3.096,1	4.894,9	(0,5)
JAPON	202,0	484,5	(0,5)	1.929,4	4.486,6	(0,5)
COSTA RICA	633,8	149,6	(0,1)	2.067,2	3.500,5	(0,4)
BOLIVIA	361,3	351,7	(0,4)	3.126,3	3.342,8	(0,4)
TAILANDIA	236,0	433,1	(0,4)	1.577,7	3.171,1	(0,3)
PARAGUAY	540,0	327,1	(0,3)	5.352,4	3.129,0	(0,3)
NUEVA ZELANDIA	450,0	387,4	(0,4)	3.477,4	2.935,0	(0,3)
BELGICA	63,2	138,5	(0,1)	1.984,6	2.480,4	(0,3)
AUSTRALIA	438,2	355,6	(0,4)	1.898,2	1.985,4	(0,2)
ORIGEN NO PRECISO	47,9	133,5	(0,1)	449,9	1.596,2	(0,2)
VIETNAM	23,7	87,2	(0,1)	470,8	1.589,8	(0,2)
REPUBLICA CHECA	23,1	35,4	(0,0)	1.179,3	1.540,7	(0,2)
INDIA	115,1	252,1	(0,3)	664,4	1.501,4	(0,2)
ECUADOR	834,0	226,0	(0,2)	5.671,6	1.267,3	(0,1)
POLONIA	374,5	334,9	(0,3)	912,9	1.112,4	(0,1)
REPUBLICA DOMINICANA	93,8	24,8	(0,0)	6.139,8	922,9	(0,1)
EL SALVADOR	516,1	120,8	(0,1)	5.974,5	907,7	(0,1)
RUSSIA	489,0	317,2	(0,3)	1.230,8	830,8	(0,1)
FILIPINAS	9,5	40,8	(0,0)	132,2	596,7	(0,1)
SRI LANKA	0,2	1,4	(0,0)	241,2	445,4	(0,0)
ESLOVAQUIA	47,6	90,5	(0,1)	222,5	442,2	(0,0)
LETONIA	0,0	0,0	(0,0)	157,2	429,8	(0,0)
SUDAFRICA	0,4	3,3	(0,0)	479,5	418,3	(0,0)

PAIS	DICIEMBRE 2009			ENERO-DICIEMBRE 2009		
	CARGA MOVILIZADA	US\$ CIF	(%)	CARGA MOVILIZADA	US\$ CIF	(%)
HUNGRIA	0,0	0,0	(0,0)	723,3	384,1	(0,0)
ESLOVENIA	0,0	0,0	(0,0)	299,9	366,5	(0,0)
LUXEMBURGO	0,0	0,0	(0,0)	352,6	335,1	(0,0)
PANAMA	392,7	68,1	(0,1)	2.064,6	333,9	(0,0)
HONDURAS	328,8	57,0	(0,1)	1.971,4	253,4	(0,0)
EGIPTO	0,0	0,0	(0,0)	91,5	233,6	(0,0)
PAKISTAN	8,4	12,2	(0,0)	110,0	189,9	(0,0)
IRLANDA	0,3	2,5	(0,0)	37,3	131,3	(0,0)
NORUEGA	4,9	10,1	(0,0)	47,7	125,1	(0,0)
NICARAGUA	0,0	0,0	(0,0)	698,8	106,1	(0,0)
TRINIDAD Y TOBAGO	0,0	0,0	(0,0)	430,8	101,2	(0,0)
HONG KONG	2,2	9,3	(0,0)	17,8	97,2	(0,0)
ISRAEL	0,6	5,6	(0,0)	20,1	94,0	(0,0)
VENEZUELA	0,0	0,0	(0,0)	48,2	59,8	(0,0)
SIRIA	1,8	2,7	(0,0)	7,9	24,7	(0,0)
CROACIA	0,0	0,0	(0,0)	5,9	19,3	(0,0)
HAITI	0,0	0,0	(0,0)	107,6	17,8	(0,0)
SINGAPUR	0,4	5,2	(0,0)	1,1	13,6	(0,0)
NEPAL	0,0	0,0	(0,0)	0,4	12,6	(0,0)
NUEVA CALEDONIA	0,0	0,0	(0,0)	4,1	9,9	(0,0)
TURQUIA	0,1	0,3	(0,0)	1,0	7,6	(0,0)
LIECHTENSTEIN	0,0	0,0	(0,0)	0,0	4,6	(0,0)
KENIA	0,0	0,0	(0,0)	0,1	4,2	(0,0)
UCRANIA	0,0	0,0	(0,0)	0,0	3,6	(0,0)
JORDANIA	0,0	0,0	(0,0)	0,9	2,6	(0,0)
ZONA FRANCA ARICA	0,0	0,0	(0,0)	0,6	1,9	(0,0)
MARRUECOS	0,0	0,0	(0,0)	0,0	1,5	(0,0)
COREA DEL NORTE	0,0	0,0	(0,0)	0,2	1,5	(0,0)
MONACO	0,0	0,0	(0,0)	0,4	1,5	(0,0)
GRECIA	0,0	0,0	(0,0)	1,0	1,4	(0,0)
BULGARIA	0,0	0,0	(0,0)	0,0	1,2	(0,0)
CHIPRE	0,0	0,0	(0,0)	0,1	1,1	(0,0)
CUBA	0,0	0,0	(0,0)	0,3	1,1	(0,0)
DEPOSITO FRANCO	0,0	0,0	(0,0)	0,3	1,0	(0,0)
ZONA FRANCA IQUIQUE	0,0	0,0	(0,0)	1,4	1,0	(0,0)
ZONA FRANCA PTA. ARENAS	0,0	0,0	(0,0)	0,2	1,0	(0,0)
RUMANIA	0,0	0,0	(0,0)	0,0	0,8	(0,0)
PUERTO RICO	0,0	0,0	(0,0)	0,0	0,3	(0,0)
LITUANIA	0,0	0,0	(0,0)	0,0	0,2	(0,0)
ISLAS CAYMAN	0,0	0,0	(0,0)	0,0	0,1	(0,0)

ANEXO 3
IMPORTACIONES DE PRODUCTOS FORESTALES SEGÚN EMPRESA

IMPORTADOR	DICIEMBRE 2009			ENERO-DICIEMBRE 2009		
	CARGA MOVILIZADA	US\$ CIF miles	(%)	CARGA MOVILIZADA	US\$ CIF miles	(%)
TOTAL	104.933,0	99.957,6	(100,0)	900.163,4	921.155,9	(100,0)
INTERNATIONAL PAPER CARTONES S.A.	12.133,1	9.014,8	(9,0)	74.365,3	55.014,6	(6,0)
KIMBERLY-CLARK CHILE S.A.	2.022,5	5.323,4	(5,3)	23.165,1	64.136,7	(7,0)
SODIMAC S.A.	3.552,5	4.032,0	(4,0)	25.166,3	29.188,4	(3,2)
PAPELERA DIMAR S.A.	4.790,6	4.095,5	(4,1)	24.702,9	20.696,3	(2,2)
DISTR.PAPELES INDUSTRIALES S.A	1.979,9	2.027,5	(2,0)	19.283,5	19.424,5	(2,1)
CARTOCOR CHILE S.A.	5.748,3	3.152,4	(3,2)	33.357,1	19.057,6	(2,1)
RR DONNELLEY CHILE LTDA.	2.043,5	1.847,7	(1,8)	20.616,7	18.518,7	(2,0)
SUMINISTROS GRAFICOS LTDA.	1.085,3	1.241,0	(1,2)	15.556,0	17.485,8	(1,9)
CARTONES SAN FERNANDO LTDA.	6.559,7	2.980,9	(3,0)	33.734,0	16.855,1	(1,8)
PROCTER & GAMBLE S.A.	606,5	1.196,6	(1,2)	8.263,9	16.388,4	(1,8)
CMPC TISSUE S.A.	2.278,3	1.632,3	(1,6)	28.466,0	16.132,1	(1,8)
GMS PRODUCTOS GRAFICOS LTDA.	1.756,0	1.766,6	(1,8)	11.548,7	14.482,8	(1,6)
SMURFIT CHILE S.A.	5.731,2	2.805,1	(2,8)	28.118,2	13.880,3	(1,5)
INDUSTRIA CORCHERA S.A.	64,5	1.348,5	(1,3)	716,7	13.816,6	(1,5)
ENVASES IMPRESOS S.A.	4.407,8	1.897,5	(1,9)	24.006,5	11.677,8	(1,3)
EDIPAC S.A.	1.178,5	1.286,6	(1,3)	10.274,2	11.448,1	(1,2)
CIA. CHILENA DE TABACOS S.A.	417,2	1.161,6	(1,2)	4.529,9	10.780,7	(1,2)
ARAUCO DISTRIBUCION S.A.	2.099,4	762,0	(0,8)	30.338,6	10.745,1	(1,2)
PAPELES INDUSTRIALES S.A.	4.590,1	1.681,6	(1,7)	34.471,2	10.123,5	(1,1)
PAPELES CORDILLERA S.A.	5.008,0	872,9	(0,9)	64.791,2	9.830,5	(1,1)
VINA CONCHA Y TORO S.A.	59,4	111,7	(0,1)	1.648,2	9.582,3	(1,0)
QUEBECOR WORLD CHILE S.A.	482,8	419,4	(0,4)	11.369,7	9.510,2	(1,0)
GOODYEAR DE CHILE S.A.I.C.	339,8	796,8	(0,8)	5.118,8	9.384,4	(1,0)
FALABELLA RETAIL S.A.	322,4	1.144,1	(1,1)	2.959,5	9.228,4	(1,0)
ENGATEL S.A.	475,4	623,1	(0,6)	6.359,4	9.077,1	(1,0)
MASISA S.A.	259,0	829,3	(0,8)	3.606,6	8.542,7	(0,9)
ACI CHILE CORCHOS S.A	43,9	938,0	(0,9)	348,8	8.295,3	(0,9)
PROPA S.A.	2.258,0	1.503,7	(1,5)	10.919,0	7.893,0	(0,9)
EASY S.A.	952,2	1.136,3	(1,1)	6.198,5	7.622,3	(0,8)
MARINETTI S.A.	196,4	313,0	(0,3)	5.915,5	7.533,0	(0,8)
COMERCIAL ECCSA S.A.	126,9	569,1	(0,6)	1.977,4	7.134,7	(0,8)
TH. BRUNIUS CHILE S.A.	630,8	260,2	(0,3)	14.379,9	6.515,5	(0,7)
IMPERIAL S.A.	3.435,5	1.279,7	(1,3)	16.789,3	6.475,1	(0,7)
IMPRESOS Y CARTONAJES S.A.	431,2	208,2	(0,2)	13.337,4	6.438,9	(0,7)
ADICORP LTDA.	187,8	582,9	(0,6)	2.134,8	6.369,7	(0,7)
RITRAMA S.A	389,3	571,8	(0,6)	4.158,2	6.244,6	(0,7)
PROVEEDORES INTEGRALES PRISA S.A.	551,5	535,5	(0,5)	5.974,8	6.193,6	(0,7)
CHILEMPACK S.A.	618,5	295,8	(0,3)	12.323,0	6.026,8	(0,7)
AVERY DENNISON CHILE S.A.	147,2	457,4	(0,5)	1.759,8	5.275,9	(0,6)
TONELERIA NACIONAL LTDA.	297,4	584,6	(0,6)	2.598,8	4.908,0	(0,5)
GUILLERMO HARDING Y CIA LTDA.	99,3	361,5	(0,4)	1.338,0	4.743,0	(0,5)
SANCELA CHILE S.A.	118,8	420,3	(0,4)	1.281,2	4.590,6	(0,5)
CONS. PERIODISTICO DE CHILE S.A.	1.021,3	873,9	(0,9)	5.155,2	4.574,6	(0,5)
LIBESA S.A.	651,5	606,1	(0,6)	4.316,8	4.178,0	(0,5)
MORGAN IMPRESORES S.A.	702,6	612,9	(0,6)	4.337,9	3.855,3	(0,4)
PERI CHILE LTDA.	22,9	119,2	(0,1)	1.415,3	3.810,3	(0,4)
PARIS S.A.	287,3	761,7	(0,8)	1.128,7	3.693,5	(0,4)
COLCHONES ROSEN S.A.I.C.	85,1	541,6	(0,5)	537,9	3.230,7	(0,4)
XEROX CHILE S.A.	26,9	46,2	(0,0)	2.713,3	3.220,0	(0,3)

IMPORTADOR	DICIEMBRE 2009			ENERO-DICIEMBRE 2009		
	CARGA MOVILIZADA	US\$ CIF miles	(%)	CARGA MOVILIZADA	US\$ CIF miles	(%)
AMTEX S.A.	82,5	266,9	(0,3)	930,6	3.212,7	(0,3)
IMPRES. Y COMERC. PUBLIGUIAS S.A.	0,0	0,0	(0,0)	3.616,2	2.991,8	(0,3)
B.O. FOOD SERVICE S.A.	245,7	305,9	(0,3)	2.156,2	2.850,7	(0,3)
COMERCIAL GRAFICA MILLANTUE LTDA.	269,0	325,8	(0,3)	1.838,2	2.771,8	(0,3)
CORRUPAC S.A.	424,6	190,4	(0,2)	5.239,9	2.766,3	(0,3)
FELTREX S.A.	210,9	215,3	(0,2)	2.988,8	2.761,8	(0,3)
KUPFER Y KUPFER S.A.	150,9	282,3	(0,3)	1.149,9	2.630,0	(0,3)
S.A. VINA SANTA RITA	4,4	32,1	(0,0)	169,1	2.628,4	(0,3)
PROCESADORA DE PAPELES CHILE LTDA.	507,8	690,8	(0,7)	1.742,5	2.591,0	(0,3)
PUERTO MADERO IMPRESORES S.A.	175,6	148,7	(0,1)	2.895,8	2.518,5	(0,3)
SISTEMAS GRAFICOS QUILICURA S.A.	300,6	261,6	(0,3)	2.822,4	2.442,2	(0,3)
RTS EMBALAJES DE CHILE LTDA.	740,2	355,2	(0,4)	4.885,0	2.438,3	(0,3)
ALUSA S.A.	130,6	200,5	(0,2)	1.533,7	2.437,5	(0,3)
DH EMPRESAS S.A.	43,9	198,7	(0,2)	577,7	2.419,9	(0,3)
SONOCO DE CHILE S.A.	350,6	193,3	(0,2)	4.593,4	2.418,3	(0,3)
BUDNIK HNOS.S.A.	189,4	225,6	(0,2)	1.733,7	2.412,8	(0,3)
LOUISIANA PACIFIC CHILE S.A.	0,0	0,0	(0,0)	3.894,3	2.384,4	(0,3)
COMERCIAL.HOGAR Y DISEÑO LTDA.	162,8	241,0	(0,2)	1.794,7	2.326,7	(0,3)
IDAL S.A.	316,9	249,1	(0,2)	2.514,0	2.299,3	(0,2)
RX CHILE S.A.	5,6	240,8	(0,2)	67,6	2.265,2	(0,2)
INDUSTRIAS VINICAS S.A.	0,0	0,0	(0,0)	180,3	2.228,4	(0,2)
INDUSTRIAL OENEO SUDAMERICA LTDA	80,7	829,5	(0,8)	188,5	2.211,8	(0,2)
PANELES ARAUCO S.A.	140,4	342,2	(0,3)	830,2	2.205,3	(0,2)
JOHNSON & JOHNSON PERSONAL (CARE)	31,4	125,2	(0,1)	535,4	2.191,9	(0,2)
FARET S.A.	433,1	520,3	(0,5)	1.822,0	2.150,1	(0,2)
IMPRESA A.MOLINA FLORES S.A.	34,1	63,3	(0,1)	1.172,5	2.147,9	(0,2)
CAMBIASO HNOS. S.A.C.	33,9	110,2	(0,1)	353,1	2.145,3	(0,2)
NCR CHILE LTDA.	64,7	105,1	(0,1)	1.254,4	2.045,1	(0,2)
CARREFOUR CHILE S.A.	170,5	316,9	(0,3)	1.098,0	2.035,0	(0,2)
ENVASES DEL PACIFICO S.A.	183,7	190,3	(0,2)	1.510,2	1.963,4	(0,2)
DIAZOL DE CHILE LTDA.	188,9	273,3	(0,3)	1.368,1	1.959,5	(0,2)
PRODESA S.A.	191,2	133,0	(0,1)	2.217,1	1.937,5	(0,2)
MOBIFORM S.A.	243,3	294,8	(0,3)	1.765,0	1.927,6	(0,2)
LOGISTICA INTERNACIONAL S.A.	330,0	138,3	(0,1)	4.757,9	1.861,3	(0,2)
QUIMICA EDNA S.A.	31,4	141,7	(0,1)	410,2	1.762,4	(0,2)
AISLANTES NACIONALES S.A.	81,3	107,1	(0,1)	801,3	1.747,9	(0,2)
MANUF. DE CORCHO GOMEZ BARRIS S.A.	21,5	372,1	(0,4)	140,1	1.734,7	(0,2)
FORESTAL Y COM.LAS ARAOAS LTDA	1.295,5	268,7	(0,3)	7.797,4	1.732,3	(0,2)
SURPAPEL S.A	205,4	82,4	(0,1)	3.449,9	1.728,0	(0,2)
JUVENAL CHILE LTDA.	11,4	91,1	(0,1)	138,1	1.686,7	(0,2)
LAHSEN S.A.C. E I.	104,4	133,5	(0,1)	1.332,5	1.630,8	(0,2)
CASA LAPOSTOLLE S.A.	0,4	7,6	(0,0)	71,7	1.622,6	(0,2)
TESA TAPE CHILE S.A.	51,9	213,4	(0,2)	397,0	1.574,9	(0,2)
GRUPO TONELERO ANDINO LTDA.	0,3	1,5	(0,0)	328,5	1.572,2	(0,2)
PRODUCTOS TORRE S.A.	134,2	260,7	(0,3)	1.115,3	1.554,7	(0,2)
3M CHILE S.A.	10,1	121,3	(0,1)	255,4	1.532,4	(0,2)
CARTER HOLT HARVEY PACKAGING C	114,4	202,5	(0,2)	1.247,8	1.516,1	(0,2)
A.W. FABER-CASTELL CHILE S.A	36,9	277,2	(0,3)	178,8	1.499,4	(0,2)
VINA ERRAZURIZ S.A.	14,0	328,6	(0,3)	86,0	1.486,4	(0,2)
SIG COMBIBLOC CHILE LTDA.	18,7	53,2	(0,1)	581,7	1.483,8	(0,2)
OTROS	13.089,5	21.598,1	(21,6)	148.061,5	230.881,8	(25,1)

ANEXO 4
IMPORTACIONES DE PRODUCTOS FORESTALES MENSUALES, ENERO DICIEMBRE 2009

PRODUCTO ESPECIE/CALIDAD	UN	ENE	FEB	MAR	ABR	MAY	JUN	JUL	AGO	SEP	OCT	NOV	DIC	TOTAL
PRODUCTOS NO MADEREROS	t	0,62	0,00	0,25	0,01	0,01	0,02	10,43	0,00	0,00	0,00	0,12	0,78	12,24
	US\$	9.383	0	470	153	14.453	1.900	8.908	0	0	0	519	10.191	45.976
CAÑAS COLIGUE/BAMBU	t	0,25		470				10,00						10,25
	US\$			470				4.261						4.731
HIERBA SAN JUAN	t	0,01			0,01									0,01
	US\$				153									153
HOJAS COLIGUE/BAMBU	t											0,12		0,12
	US\$											437		437
HOJAS PINO s/l	t											0,00		0,00
	US\$											81		81
HOJAS	t						0,02						0,18	0,20
	US\$						1.900						927	2.827
OTRAS MATERIAS VEGETALES RATAN	t	0,60						0,43					0,58	1,60
	US\$	9.053						4.647					8.883	22.583
OTROS PRODUCTOS NO MADEREROS PINO s/l	t	0,01				0,01								0,01
	US\$	171				14.453								14.624
SEMILLAS PINO TAEDA	t	0,01											0,02	0,04
	US\$	159											382	540
OTRAS MADERAS EN BRUTO	t	0,00	0,00	0,25	10,19	0,14	0,00	4,41	0,00	4,41	6,93	0,00	5,67	32,00
	US\$	0	0	258	4.023	1.728	0	3.200	0	3.343	5.215	15	4.412	22.194
ASERRIN, VIRUTAS Y OTROS ALAMO	t									0,00				0,00
	US\$									59				59
ASERRIN, VIRUTAS Y OTROS LATIFOLIADAS s/l/d	t	1,924,35	2,076,11	2,288,12	2,728,86	2,381,02	2,189,26	2,392,77	3,203,91	2,871,95	1,717,93	2,245,61	3,370,24	29.390,09
	US\$	421.448	437.522	486.056	586.259	460.788	438.700	462.135	661.225	584.952	323.069	444.173	694.854	6.001.138
ASERRIN, VIRUTAS Y OTROS	t											0,00		0,00
	US\$											15		15
POSTES SIN IMPREGNAR PINO ELLIOTTI	t	10,19			10,19									10,19
	US\$	4.023			4.023									4.023
POSTES SIN IMPREGNAR	t					0,14							0,14	0,14
	US\$					1.728								1.728
CARBON VEGETAL Y ACTIVADO	t	1,924,35	2,076,11	2,288,12	2,728,86	2,381,02	2,189,26	2,392,77	3,203,91	2,871,95	1,717,93	2,245,61	3,370,24	29.390,09
	US\$	421.448	437.522	486.056	586.259	460.788	438.700	462.093	661.225	584.952	323.069	444.173	694.854	6.001.138
PULPA MECANICA	t	0,00	0,00	0,00	0,00	0,00	0,00	0,00	0,00	0,01	0,00	0,00	0,00	18,70
	US\$	0	0	0	0	0	0	0	0	404	0	0	0	26.509
PULPA MECANICA	t					18,69		0,00		0,01				18,70
	US\$					25.973		133		404				26.509

PRODUCTO ESPECIE/CAIDAD	UN	ENE	FEB	MAR	ABR	MAY	JUN	JUL	AGO	SEP	OCT	NOV	DIC	TOTAL
PULPA QUIMICA	t	352,13	487,07	334,18	473,62	1.053,55	1.463,38	1.511,75	996,09	1.016,62	1.704,59	1.382,47	1.525,01	12.300,46
	US\$	280.315	460.412	281.233	345.413	824.093	1.106.845	1.088.189	816.782	759.256	1.237.298	1.072.206	1.105.036	9.377.079
PULPA FLUFF	t	141,20	47,13		98,43	349,44	232,74	322,08	233,17	140,85	188,61	72,75	191,18	2.017,58
	US\$	111.184	36.400		67.456	226.640	155.701	211.987	155.997	94.278	128.561	48.825	132.966	1.369.995
PULPA QUIMICA BLANQUEADA (AL SULFATO) CONIFERAS s/ld	t	136,39	365,63	238,47	375,19	704,11	1.101,16	956,35	666,12	687,60	1.047,87	819,92	735,78	7.836,59
	US\$	111.468	374.145	212.338	277.958	597.454	865.364	725.295	599.661	542.178	797.513	689.560	567.462	6.360.395
PULPA QUIMICA BLANQUEADA (AL SULFITO) LATIFOLIADAS s/ld	t	74,54	74,31	95,70			129,48	233,33	94,80	188,17	468,11	489,80	598,05	2.446,29
	US\$	57.663	49.866	68.894			85.780	150.908	61.124	122.800	311.224	333.821	404.609	1.646.690
CHAPAS DE MADERA	t	204,23	154,50	191,94	109,16	136,87	172,25	228,29	282,76	110,23	60,37	101,53	277,41	2.029,54
	US\$	593.437	360.667	303.413	282.040	252.068	423.167	432.708	522.434	324.647	139.579	248.305	521.241	4.403.706
CHAPA DE MADERA ARCE	t					1,59					0,02			1,61
	US\$					5,555					1,595			7,150
CHAPA DE MADERA CEDRO BOLIVIANO	t	7,68		10,72	12,81	17,43	13,94	24,43	19,09	16,69	14,45		23,81	161,05
	US\$	32.606		37.774	43.688	62.000	56.037	99.861	83.297	77.891	64.059		92.337	649.549
CHAPA DE MADERA CEREZO	t	1,82					4,95		0,16	0,18	0,48			7,59
	US\$	11.050					32.810		1.790	1.431	4.767			51.848
CHAPA DE MADERA COIHUE	t													
	US\$													
CHAPA DE MADERA COLIGUE/BAMBU	t			0,64						0,21				0,85
	US\$			12.033						3.471				15.504
CHAPA DE MADERA CURUPIXA	t	31,31	30,51		14,40	12,91	20,03	25,28	28,78	24,57	3,52	23,88	8,36	223,54
	US\$	99.510	81.608		33.343	43.157	59.409	77.988	53.328	99.330	12.957	51.469	38.879	650.978
CHAPA DE MADERA EUCALIPTUS	t	66,90	59,47	20,11				21,86		26,00			26,00	220,33
	US\$	127.108	115.697	38.142				30.574		25.043			23.447	360.011
CHAPA DE MADERA GOIABAO	t	1,14			6,55		1,47					1,77		10,93
	US\$	4.804			18.354		4.312					5.505		32.975
CHAPA DE MADERA HAYA	t	30,61					4,35							34,96
	US\$	133.409					28.432							161.840
CHAPA DE MADERA IMBUIA	t										0,02			0,02
	US\$										269			269
CHAPA DE MADERA JATOBA	t	2,62	17,43											20,05
	US\$	11.043	55.561											66.604
CHAPA DE MADERA JEQUITIBA	t	13,55			16,72			1,41	17,21	0,81	10,18		13,77	73,64
	US\$	38.712			69.607			5.857	54.207	2.198	34.363		34.399	239.343
CHAPA DE MADERA LATIFOLIADAS s/ld	t	23,30	47,09	154,92	54,28	104,94	104,82	155,10	201,90	40,03	31,32	75,04	181,90	1.174,65
	US\$	93.158	107.801	204.722	87.293	141.357	149.396	215.699	264.966	105.809	19.414	183.134	279.095	1.851.842
CHAPA DE MADERA LAUREL	t									0,09				0,09
	US\$									1.517				1.517
CHAPA DE MADERA NOGAL	t								0,03					0,03
	US\$								774					774

PRODUCTO ESPECIE/CALIDAD	UN	ENE	FEB	MAR	ABR	MAY	JUN	JUL	AGO	SEP	OCT	NOV	DIC	TOTAL
CHAPA DE MADERA PINO OREGON	t												1.04	1.04
	US\$												4.955	4.955
CHAPA DE MADERA PINO s/i	t												16.80	16.80
	US\$												19.014	19.014
CHAPA DE MADERA ROBLE BOLIVIANO	t	2525			0.90				0.47					26.62
	US\$	41.678			3.600				2.438					47.716
CHAPA DE MADERA ROBLE FRAN/AMER	t				2.97		20.68	0.03	14.79	0.92			3.62	43.00
	US\$				23.168		86.876	239	60.082	2.946			17.214	190.526
CHAPA DE MADERA SUCUPIRA	t										0.38			0.38
	US\$										2.155			2.155
CHAPA DE MADERA TAUARI	t			4.65					0.33					4.98
	US\$			6.383					1.554					7.937
CHAPA DE MADERA TECA	t				0.15		2.01	0.07		0.09		0.10	0.22	2.63
	US\$				761		5.897	454		450		3.846	1.360	12.768
CHAPA DE MADERA TEPA	t	0.07			0.38									0.45
	US\$	358			2.227									2.585
CHAPA DE MADERA WENGE	t			0.90				0.14		0.64		0.75	0.27	2.69
	US\$			4.359				2.036		4.561		4.351	1.810	17.117
TABLEROS DE MADERA	t	4.509.45	4.818.73	4.940.7.93	3.623.50	4.863.60	3.429.47	5.295.69	6.220.57	2.737.67	4.373.96	7.749.55	5.535.01	58.698.00
	US\$	2.078.857	2.004.633	2.237.716	1.719.937	2.367.699	1.563.449	2.324.569	2.852.676	1.478.715	2.166.830	3.143.363	2.366.787	26.303.229
OTROS TABLEROS	t	22.64	6.81	0.00	3.42	0.88	6.23	0.58	4.40	0.02	4.23	7.97	5.34	62.53
	US\$	77.831	36.302	27	607	5.274	22.813	2.796	4.619	242	16.050	23.561	21.494	211.616
TABLERO CONTRACHAPADO CONIFERAS s/lid	t	2.20			27.05	28.22	7.73		2.37	27.26	2.11	137.28	110.33	344.55
	US\$	4.247			21.560	27.250	11.093		5.824	19.700	13.451	57.805	52.087	212.956
TABLERO CONTRACHAPADO EUCALIPTUS	t	79.42	26.00	273.00	356.00	332.32	82.00	161.50	162.00	88.00	108.00	54.00	220.00	1.942.23
	US\$	77.862	31.531	242.234	331.914	311.919	69.156	138.927	145.402	72.194	94.889	47.137	191.153	1.754.317
TABLERO CONTRACHAPADO KUPAY	t		27.00		41.68									68.68
	US\$		25.493		35.152									60.645
TABLERO CONTRACHAPADO LATIFOLIADAS s/lid	t	0.58	53.00		26.00	0.00	0.01							79.60
	US\$	702	47.590		23.666	767	129							72.855
TABLERO CONTRACHAPADO PAULONIA	t	56.00												56.00
	US\$	51.097												51.097
TABLERO CONTRACHAPADO PINO s/i	t	25.29		56.45	27.05	136.22	28.22							273.23
	US\$	18.227		54.405	20.860	81.695	27.245							202.432
TABLERO CONTRACHAPADO	t	54.98	1.72	73.66	0.62	282.88	163.83	1.307.31	801.90	479.25	1.249.19	1.086.50	358.30	5.860.14
	US\$	114.352	6.716	72.072	10.093	240.016	109.072	654.091	468.653	247.345	612.350	460.136	169.275	3.164.173
TABLERO DE FIBRA RECUB. Y/O TRAB. MEC.	t	14.41	0.00		1.43				0.00	12.20		0.36	70.00	98.41
	US\$	70.398	89		6.059				81	56.705		5.461	56.623	195.415
TABLERO DE FIBRA	t	653.22	198.29	507.42	184.37	343.03	403.56	400.96	447.91	386.16	281.44	439.48	183.58	4.429.43
	US\$	442.781	129.345	287.845	125.632	196.891	217.555	215.491	275.447	226.955	184.778	266.171	92.146	2.661.037

PRODUCTO	UN	ENE	FEB	MAR	ABR	MAY	JUN	JUL	AGO	SEP	OCT	NOV	DIC	TOTAL
ESPECIE/CALIDAD														
TABLERO DE PARTICULAS C/MELAMINA	t	3.600,70	4.320,47	2.695,72	2.652,17	1.362,05	2.060,96	1.886,47	1.814,93	608,27	1.295,95	1.418,67	1.604,76	25.321,1
	US\$	1.221.360	1.660.100	1.031.935	1.054.901	555.714	848.111	752.078	684.430	268.781	521.639	573.622	644.735	9.817.40
TABLERO DE PARTICULAS	t		185,44	738,27	24,79	1.690,11	303,15	866,66	1.079,61	513,82	1.184,34	3.389,86	2.866,95	12.842,9
	US\$		67.467	338.190	19.124	680.849	130.308	328.244	428.417	222.228	370.463	1.217.064	1.093.490	4.895.83
TABLERO OSB	t			596,27	322,04	644,76	373,79	672,22	1.907,44	622,69	848,69	1.215,43	115,75	7.319,0
	US\$			211.010	111.579	226.113	128.026	232.942	839.803	364.566	353.210	482.406	45.784	3.005.43
MADERA ASERRADA	m3	181,79	0,00	298,83	574,71	55,45	151,65	43,92	83,00	263,87	432,94	96,09	300,08	2.482,3
	US\$	177.092	0	275.095	536.858	21.304	100.624	44.221	54.044	159.183	202.975	55.590	224.575	1.851.56
MADERA ASERRADA TABLONES ABETO	m3										196,22			196,2
	US\$										48.989			48.98
MADERA ASERRADA TABLONES CEDRO BOLIVIANO	m3	148,51		188,09	481,89		84,15		36,80	131,56	37,41		116,03	1.224,4
	US\$	141.341		188.296	476.993		83.406		35.889	107.223	36.297		99.044	1.168.48
MADERA ASERRADA TABLONES CONIFERAS s/d	m3						11,80	32,43	28,97		1,50			74,6
	US\$						1.480	26.136	6.971		500			35.08
MADERA ASERRADA TABLONES CUMARU	m3	20,05								3,00	19,33			42,3
	US\$	19.109								1.418	11.429			31.95
MADERA ASERRADA TABLONES GRANADILLO AFRICANO	m3				13,63									13,6
	US\$				4.708									4.70
MADERA ASERRADA TABLONES HAYA	m3	13,23					3,91			24,34	20,59	1,07		63,1
	US\$	16.641					8.279			19.757	16.398	810		61.88
MADERA ASERRADA TABLONES JAToba	m3			24,73									22,29	47,0
	US\$			23.117									24.045	47.16
MADERA ASERRADA TABLONES JEQUITIBA	m3				17,00						33,39			50,3
	US\$				13.816						18.326			32.14
MADERA ASERRADA TABLONES LAPACHO	m3							5,17	17,23	0,35				22,7
	US\$							7.229	11.184	2.656				21.06
MADERA ASERRADA TABLONES LATIFOLIADAS s/d	m3			41,59		1,00	3,20	2,20			13,02		41,26	102,2
	US\$			41.850		353	1.384	346			4.434		30.647	79.01
MADERA ASERRADA TABLONES LENGA	m3										30,67			30,6
	US\$										15.521			15.52
MADERA ASERRADA TABLONES MARUPA	m3				22,00									22,0
	US\$				16.674									16.67
MADERA ASERRADA TABLONES PALO MARIA	m3												44,47	44,4
	US\$												25.572	25.57
MADERA ASERRADA TABLONES PINO OREGON	m3										80,81	42,36	76,03	199,1
	US\$										51.083	26.478	45.268	122.82
MADERA ASERRADA TABLONES PINO s/l	m3					54,45								54,4
	US\$					20.950								20.95
MADERA ASERRADA TABLONES PINO TAEDA	m3						52,50			92,29		20,00		164,7
	US\$						14.354			26.938		5.467		46.75

PRODUCTO ESPECIE/CAIDAD	UN	ENE	FEB	MAR	ABR	MAY	JUN	JUL	AGO	SEP	OCT	NOV	DIC	TOTAL
MADERA ASERRADA TABLONES ROBLE FRAN/AMER	m3 US\$											32,66		32,66
												22,836		22,836
MADERA ASERRADA TABLONES TECA	m3 US\$							0,22	2,230					0,22
														2,230
MADERA ASERRADA TABLONES TORNILLO	m3 US\$				40,19									40,19
					24,667									24,667
MADERA ASERRADA TABLONES VIROLA	m3 US\$			44,42										44,42
				21,832										21,832
TAPAS	m3 US\$									12,33				12,33
										1,192				1,192
ASTILLAS Y RESIDUOS DE LA MADERA	t US\$	0,00	0,00	2,78	0,54	1,90	0,00	0,00	5,81	13,72	0,54	2,76	0,00	28,07
		0	0	2,467	409	1,137	0	25	5,844	9,981	408	2,918	0	23,188
	t			2,72	0,54	0,54			2,72	13,72	0,54	2,72		23,51
ASERRIN	US\$			2,036	409	404			2,010	9,981	408	2,067		17,316
	t					1,31								1,31
OTROS RESIDUOS, INCLUSO AGLOMERADOS ROBLE FRAN/AMER	US\$					68								68
				0,06					3,06					3,12
PELLETS DE MADERA	t US\$			431					3,174					3,604
						0,05		0,00	0,03			0,04		0,12
VIRUTA	t US\$					665			660			852		2,201
PRODUCTOS QUIMICOS	t US\$	320,48	292,29	407,64	434,84	392,04	380,55	525,51	407,17	350,75	539,23	345,76	975,07	5,371,33
		1,239,562	1,077,368	1,720,811	1,600,755	1,129,807	1,374,624	1,748,296	1,407,811	1,236,715	1,608,207	1,175,858	2,025,930	17,345,745
ACETATO	t US\$									0,76		0,60		1,36
										7,665		5,852		13,517
CARBOXIMETILCELULOSA	t US\$	98,23	179,63	224,75	251,60	167,19	191,86	168,61	158,62	161,15	293,84	159,01	191,21	2,245,70
		384,085	533,439	800,004	780,329	493,478	623,233	479,903	510,650	452,825	750,930	387,079	568,227	6,764,183
CELOFAN	t US\$	4,91	2,45	5,01	10,97	13,88	2,46	9,12	11,73	11,40	10,56	5,61	25,51	113,61
		67,553	18,249	44,745	115,788	90,202	19,435	70,568	55,236	51,566	63,184	39,554	140,412	776,490
ETILHIDROXIMETILCELULOSA	t US\$			10,00	0,50		8,00	10,00	10,00	20,00	11,00	10,00	10,00	89,50
				53,560	6,839		42,400	53,600	52,000	102,800	57,000	54,000	50,800	472,999
EXTRACTOS ACACIA	t US\$					4,00				4,00				8,00
						7,127				7,068				14,195
EXTRACTOS CAOBA	t US\$					0,30		0,30				1,30	0,30	2,20
						4,817		4,066				11,069	5,431	25,384
EXTRACTOS MIMOSA	t US\$			8,00	10,00	8,50	5,00	5,60		11,70	12,00	15,00		75,80
				10,790	15,735	13,397	8,830	9,028		17,966	18,300	22,937		116,983
EXTRACTOS NOGAL	t US\$					1,00			2,00				1,00	4,00
						5,566			12,327				6,858	24,750
EXTRACTOS QUEBRACHO COLORADO	t US\$	57,28	0,26	4,09	31,00	70,33		21,40	46,40	26,18	36,80	18,00	24,00	335,73
		101,008	3,656	40,544	47,520	110,190		34,719	74,352	39,323	59,491	28,578	38,894	578,274

PRODUCTO ESPECIE/CALIDAD	UN	ENE	FEB	MAR	ABR	MAY	JUN	JUL	AGO	SEP	OCT	NOV	DIC	TOTAL
HIDROXIETILCELULOSA	t	32.42	11.59	3.63	40.94	11.47	0.11	7.36	28.40	10.50	17.07	13.76	16.63	193.90
	US\$	166.589	64.666	19.308	215.336	83.708	1.303	52.327	144.733	68.111	95.810	80.664	94.501	1.087.074
METILCELULOSA	t	11.05	0.63	0.05	6.15	0.42	0.42	0.51				0.03		19.25
	US\$	77.183	20.551	1.136	36.086	12.641	11.887	14.898				991		175.373
METILHIDROXIETILCELULOSA	t		29.90	3.00	3.00		41.45	37.30	41.40	0.80	1.60	19.50	22.40	200.35
	US\$		157.549	9.778	17.250		201.359	173.936	199.962	4.400	8.000	90.192	112.594	975.020
NITRATO DE CELULOSA	t	14.64		18.26	24.96	48.56	100.95	123.75	40.81		43.95	53.60	33.77	503.23
	US\$	45.484		48.123	72.024	128.681	261.123	319.586	110.268		116.983	144.401	86.584	1.333.255
OTROS PRODUCTOS DE CELULOSA CONIFERAS s/lid	t								0.06					0.06
	US\$								149					149
OTROS PRODUCTOS DE CELULOSA LATIFOLIADAS s/lid	t								0.02	0.01				0.03
	US\$								52	167				219
OTROS PRODUCTOS DE CELULOSA	t	101.94	67.84	130.85	55.71	66.39	30.29	141.02	67.73	102.28	112.41	49.36	648.99	1.574.82
	US\$	397.661	279.239	692.824	293.848	180.000	205.055	533.140	248.083	476.451	438.508	310.541	916.002	4.971.352
TREMENTINA PINO s/i	t							0.54		1.98			1.26	3.78
	US\$							2.528		8.372			5.627	16.527
CAUCHO NATURAL Y SUS MANUFACTURAS	t	752.72	310.36	283.39	503.44	519.34	498.72	826.46	824.09	736.11	893.65	823.61	637.82	7.609.70
	US\$	1.815.788	519.010	529.730	756.809	900.858	794.385	1.353.736	1.451.761	1.300.573	1.729.806	1.740.174	1.491.609	14.384.242
CAUCHO NATURAL ELABORADO	t	752.72	310.36	283.39	503.44	519.34	498.72	826.46	824.09	736.11	893.65	823.61	637.82	7.609.70
	US\$	1.815.788	519.010	529.730	756.809	900.858	794.385	1.353.736	1.451.761	1.300.573	1.729.806	1.740.174	1.491.609	14.384.242
CORCHO Y SUS MANUFACTURAS	t	137.15	82.94	104.41	125.57	98.60	149.57	117.44	141.26	161.69	147.10	192.57	223.26	1.681.55
	US\$	2.780.090	2.033.897	1.732.698	2.833.696	1.533.782	2.704.018	2.048.994	2.720.690	3.345.040	3.864.866	4.251.031	4.630.381	34.479.183
CORCHO NATURAL	t								0.00			0.00		0.00
	US\$								22			9		31
EMPAQUETADURAS Y JUNTAS DE CORCHO	t	0.31	0.00	0.15	0.06	0.06	0.09	0.02	0.27	0.08	0.04	0.16	0.15	1.39
	US\$	5.771	14	2.679	1.257	1.171	1.110	628	9.717	2.635	595	6.793	3.028	35.396
OTROS PRODUCTOS DE CORCHO AGLOMERADO	t	7.29	2.12	0.73	12.19	0.85	11.41	2.70	1.00	4.24	2.65	8.89	0.09	54.17
	US\$	22.031	10.318	5.205	66.565	14.839	47.811	15.701	5.577	12.268	15.951	45.552	15.224	277.042
OTROS PRODUCTOS DE CORCHO NATURAL	t	9.92	9.97	5.03	4.96	9.92	14.87	0.36	0.03	0.15	10.52	10.02	14.87	90.61
	US\$	32.307	27.831	15.790	14.300	28.261	44.611	16.368	1.485	1.653	34.271	33.269	48.111	298.257
TAPONES DE CORCHO AGLOMERADO	t	52.98	21.60	42.98	44.62	30.60	54.14	42.15	79.43	67.44	68.46	84.28	75.82	664.49
	US\$	589.246	230.380	348.145	585.175	303.546	514.635	416.118	740.567	671.214	804.075	1.190.619	1.057.292	7.451.010
TAPONES DE CORCHO NATURAL	t	66.66	49.25	55.51	63.74	57.17	69.05	72.22	60.53	89.78	65.45	89.22	132.32	870.89
	US\$	2.130.734	1.765.355	1.360.880	2.166.399	1.185.965	2.095.851	1.600.179	1.963.323	2.657.271	3.009.975	2.974.789	3.506.726	26.417.446
MADERA CEPILLADA	m3	272.49	99.37	0.00	241.26	257.73	402.08	198.15	1.164.52	262.64	101.04	277.02	101.55	3.377.84
	US\$	132.415	33.525	0	100.158	93.179	149.276	75.308	296.491	100.707	41.863	114.212	42.118	1.179.251
MADERA CEPILLADA LAPACHO	m3	19.50												19.50
	US\$	39.768												39.768
MADERA CEPILLADA LATIFOLIADAS s/lid	m3												0.31	0.31
	US\$												649	649

PRODUCTO	UN	ENE	FEB	MAR	ABR	MAY	JUN	JUL	AGO	SEP	OCT	NOV	DIC	TOTAL
ESPECIE/CALIDAD														
MADERA CEPILLADA PINO s/l	m3													
	US\$				35,66		42,33		1.064,72			41,08		1.183,79
					15,061		17,821		255,241			17,374		305,496
MADERA CEPILLADA PINO TAEDA	m3	252,99	99,37		205,60	257,73	359,75	198,15	99,80	262,64	101,04	235,93	101,24	2.174,25
	US\$	92,647	33,525		85,097	93,179	131,455	75,308	41,250	100,707	41,863	96,838	41,470	833,338
PRODUCTOS DE TONELERIA	t	389,27	785,26	770,56	865,54	557,05	339,25	508,56	424,66	212,23	165,93	263,74	355,49	5.637,55
	US\$	887,107	5,929,026	9,045,355	10,235,403	4,433,340	3,791,947	3,340,037	1,411,112	914,146	619,597	702,096	1,018,680	42,327,847
	t		8,00	4,00										11,00
ASTILLAS, VIRUTAS USO ENOLOGICO ACACIA	US\$		61,339	29,381										90,720
	t									0,56				0,56
	US\$									4,619				4,619
ASTILLAS, VIRUTAS USO ENOLOGICO CERZO	US\$													
	t	50,34	170,24	161,03	87,42	38,45	12,30	0,51	22,13	18,25	3,90	26,68	44,45	635,70
	US\$	106,100	561,604	590,875	350,432	198,301	91,421	4,565	114,095	138,315	46,174	182,692	105,474	2,490,046
ASTILLAS, VIRUTAS USO ENOLOGICO ROBLE FRAN/AMER	t		165,79	412,86	479,82	194,92	158,44	143,73	15,71	5,37	11,52	5,06	13,59	1.606,80
	US\$		2,950,229	7,162,902	8,370,921	3,252,980	3,201,745	1,587,731	291,078	54,939	245,765	94,295	328,639	27,541,224
BARRICAS ROBLE FRAN/AMER	US\$													
	t	338,93	441,23	185,66	261,82	307,94	166,73	364,33	369,54	188,06	150,49	231,98	297,45	3.304,16
	US\$	781,007	2,355,855	1,205,662	1,217,376	912,127	480,804	1,747,741	861,324	718,274	327,647	424,392	584,567	11,614,777
DUELAS ROBLE FRAN/AMER	t			7,01	36,48	15,75	1,78		17,28		0,01	0,02		78,33
	US\$			56,535	296,674	69,932	17,977		144,615			716		586,460
OTROS PRODUCTOS DE TONELERIA ROBLE FRAN/AMER	US\$													
	t	71,97	161,85	79,69	83,21	71,92	64,04	67,14	89,05	144,82	86,00	122,57	129,53	1.171,78
	US\$	115,125	358,973	183,186	228,410	208,290	110,755	148,302	239,721	366,990	202,221	272,208	339,645	2,773,827
PUERTAS VENTANAS Y SUS MARCOS	t	22,77	11,38	1,05	16,23	3,72	19,12	6,72	12,46	16,23	11,18	12,01	18,52	151,39
	US\$	14,258	14,297	11,193	26,595	12,099	27,407	10,945	26,795	45,362	18,694	21,308	31,060	260,013
MARCOS PARA PUERTAS	t				0,01	0,04	0,02		0,01			0,01		0,09
	US\$				17	76	49		21			32		195
MARCOS PARA VENTANAS	t	23,80	34,71			17,36				18,70	17,31	20,80	36,39	169,07
	US\$	48,262	89,228			37,286				34,138	39,101	36,178	75,389	359,581
PUERTAS PINO s/l	t	25,40	96,86	70,91	50,41	36,53	38,75	41,57	56,72	97,91	48,52	86,52	52,39	702,47
	US\$	52,605	174,050	135,837	101,559	102,329	56,059	74,685	132,450	246,467	119,020	203,887	141,010	1,539,957
PUERTAS	t		16,20	7,73	11,55	7,27	5,97	16,43	10,62	9,28	8,99		4,68	98,71
	US\$		72,325	36,156	59,209	29,742	26,722	51,489	24,299	27,293	25,405		23,157	375,798
VENTANAS PICEA	t		2,72		5,02	6,99	0,18	2,42	9,24	2,70		3,23	17,56	50,05
	US\$		9,074		41,031	26,758	518	11,183	56,155	13,730		10,804	69,029	238,283
VENTANAS	t	1,744,50	1,540,31	1,930,89	1,722,33	1,612,52	2,195,46	3,727,47	3,803,17	3,187,14	4,106,43	3,016,82	3,611,59	32,198,61
	US\$	2,490,590	1,990,549	2,129,854	1,941,071	1,547,944	2,471,049	3,914,535	4,331,255	3,433,023	5,268,491	3,893,067	3,833,625	37,245,053
ELEMENTOS PARA CONSTRUCCION	t				0,52				2,45				2,45	7,87
	US\$				1,314				1,954				1,970	7,109
HARINA Y LANA DE MADERA PINO s/l	t	207,75	168,52	6,28		3,85			6,11	10,77	10,00	0,04		413,31
	US\$	473,797	348,785	30,139		9,243			7,200	35,386	11,600	112		916,262
MODULOS Y CASAS PREFABRICADAS	t	3,19	2,43	0,15	2,17	5,51	1,40	6,04	1,38	3,92	0,95	0,06	4,17	31,36
	US\$	94,401	28,549	3,026	23,968	91,723	15,888	106,557	17,475	42,195	14,130	658	45,993	484,563
PERSIANAS	US\$													

PRODUCTO ESPECIE/CALIDAD	UN	ENE	FEB	MAR	ABR	MAY	JUN	JUL	AGO	SEP	OCT	NOV	DIC	TOTAL
PIEZAS DE CARPINTERIA PARA CONSTRUCCION LATIFOLIADAS s/lid	t												0,01	0,01
	US\$												68	68
PIEZAS DE CARPINTERIA PARA CONSTRUCCION	t	77,41	29,03	47,94	69,11	35,12	44,26	142,58	93,83	182,04	440,54	233,99	44,39	1.440,24
	US\$	155.632	108.175	178.115	164.504	110.709	139.411	421.526	428.403	508.120	1.380.797	957.376	143.223	4.695.992
TABLAS Y TABLEROS PARA PISO	t	1.456,15	1.340,33	1.876,51	1.850,52	1.568,04	2.149,81	3.578,86	3.699,41	2.990,41	3.652,49	2.782,72	3.560,57	30.305,82
	US\$	1.766.760	1.505.039	1.918.575	1.751.285	1.336.269	2.315.751	3.386.452	3.876.223	2.847.322	3.860.092	2.934.921	3.642.371	31.141.060
MADERA IMPREGNADA	t	0,00	0,00	0,00	0,00	0,00	0,00	0,00	0,00	0,00	0,01	0,00	0,00	0,01
	US\$	0	0	0	0	0	0	0	0	0	348	0	0	348
POSTES IMPREGNADOS	t										0,01			0,01
	US\$										348			348
MOLDURAS DE MADERA	t	9,42	6,41	0,02	3,80	19,99	6,57	4,36	20,47	32,43	14,14	81,36	22,58	221,55
	US\$	52.081	37.264	477	37.049	40.170	41.181	26.858	95.782	64.282	31.028	83.836	37.345	547.351
MOLDURAS DE MADERA CONIFERAS s/lid	t	9,42	6,41	0,02	3,76	13,41	6,56	3,57	5,26	2,65	1,26	3,64	3,25	59,21
	US\$	51.987	37.184	477	36.625	36.773	40.961	25.405	73.746	30.629	8.505	13.023	19.137	374.453
MOLDURAS MDF	t	0,01	0,00		0,04	6,58	0,02	0,78	15,21	29,78	12,88	77,72	19,33	162,34
	US\$	93	80		424	3.396	220	1.453	22.036	33.653	22.523	70.813	18.208	172.899
CAJAS CAJONES Y OTROS ENVASES	t	6,71	13,09	0,42	0,46	7,51	60,70	1,66	48,88	100,89	10,48	102,14	110,84	463,76
	US\$	13.907	21.555	3.850	2.653	15.687	59.573	7.191	34.642	26.764	11.471	42.402	148.127	387.823
CAJAS Y CAJONES DE MADERA	t	1,45	1,50	0,42	0,46	1,24	2,99	1,63	2,42	0,18	0,84	0,02	106,31	119,46
	US\$	8.400	14.411	3.850	2.653	10.035	31.373	7.178	5.989	3.764	8.028	506	144.251	240.438
OTROS ENVASES DE MADERA	t	2,16												2,16
	US\$	3.737												3.737
PALLETS	t	3,10	11,59		6,27	57,71	0,03	0,03	46,46	40,71	9,63	102,12	4,53	282,14
	US\$	1.769	7.144		5.853	28.201	13	13	28.653	22.358	3.443	41.896	3.876	143.006
TABILLAS PARA CAJAS	t									60,00				60,00
	US\$									642				642
ARTICULOS MANUFACTURADOS	t	652,83	510,69	321,02	398,04	344,42	574,15	512,59	706,93	1.043,73	1.129,13	1.010,48	1.016,85	8.220,85
	US\$	1.902.584	2.040.276	1.216.986	1.330.373	994.451	1.858.755	1.855.709	2.117.593	3.279.619	3.763.890	3.189.891	3.196.750	26.746.877
ARTICULOS DE MESA O COCINA	t	21,62	16,55	15,86	26,35	28,58	6,50	20,17	53,69	62,53	44,58	11,93	35,42	343,78
	US\$	89.756	63.858	61.902	107.624	86.804	32.345	54.245	206.279	215.975	144.015	50.788	120.425	1.234.015
ARTICULOS DE ORNAMENTACION	t	19,50	15,60	35,35	25,85	21,61	21,02	25,93	31,12	54,71	92,67	58,63	70,04	472,02
	US\$	70.681	76.505	193.093	139.159	106.192	142.233	173.516	177.948	342.104	461.655	195.571	311.911	2.390.569
ARTICULOS DE OTRAS MATERIAS VEGETALES COLIGUE/BAMBU	t							0,17	0,07					0,24
	US\$							651	140					791
ARTICULOS DE OTRAS MATERIAS VEGETALES RATAN	t							0,14				0,02		0,16
	US\$							520				59		578
ARTICULOS DE OTRAS MATERIAS VEGETALES	t	56,69	86,30	65,43	112,21	38,50	48,63	53,01	76,32	174,36	173,32	54,89	110,65	1.050,32
	US\$	196.919	390.995	198.907	281.797	102.164	141.467	218.510	278.922	677.927	638.437	260.154	353.293	3.739.392
BANDEJAS	t		0,89	0,01		0,02	0,03		0,01		0,01	0,00	0,00	0,96
	US\$		3.247	67		613	71		155		126	12	241	4.532

PRODUCTO	UN	ENE	FEB	MAR	ABR	MAY	JUN	JUL	AGO	SEP	OCT	NOV	DIC	TOTAL
ESPECIE/CALIDAD														
CAJITAS Y JOYEROS DE MADERA	t	2,03	1,46	0,80	10,15	0,73	1,38	6,45	1,17	14,52	13,91	3,49	0,81	56,92
	US\$	15.852	8.098	4.895	54.671	5.619	5.480	32.509	12.250	76.213	60.324	22.367	4.742	303.020
CANASTOS DE OTRAS MATERIAS VEGETALES	t	0,14	0,10	0,04	5,19		0,24	0,24		12,60	3,28	7,70	0,03	29,32
	US\$	988	603	60	12.283		1.509	1.509		49.713	9.397	23.928	118	98.599
CARRETES Y SUS PARTES	t		0,14	0,27	0,01		0,06	0,06		0,07	0,06		0,08	0,68
	US\$		618	572	171		476	476		404	409		718	3.367
COLGADORES Y PERCHAS	t	8,84	26,71	16,96	24,91	3,60	25,18	21,63	15,16	17,59	9,49	21,15	27,07	218,28
	US\$	37.338	69.758	42.689	73.104	14.944	43.763	71.475	57.785	41.324	20.075	55.511	57.229	584.994
ESPATULAS	t													0,10
	US\$													1,074
JUGUETES Y ARTICULOS DE ENTRETENCIÓN	t	41,44	36,88	15,22	39,67	16,56	22,35	92,86	40,03	245,76	130,88	134,62	71,11	888,39
	US\$	148.427	125.722	67.187	118.315	61.114	137.726	388.146	192.727	538.850	425.567	436.898	190.721	2.831.400
LAPICES DE MADERA	t	104,03	42,81	24,13	21,47	16,37	36,01	24,10	71,16	30,63	174,52	201,76	197,27	944,27
	US\$	572.747	115.263	164.234	124.586	62.078	223.255	205.971	247.049	232.397	836.461	1.033.945	1.043.780	4.861.747
MANGOS PARA HERRAMIENTAS	t	28,09	11,51	0,84	0,21	28,26	10,71	1,37	12,48	46,91	32,68	53,27	48,95	275,29
	US\$	22.114	12.222	4.882	1.190	32.543	18.480	9.234	19.451	32.123	41.889	53.400	40.182	287.513
MARCOS PARA CUADROS Y PORTARETRATOS	t	49,37	33,46	17,13	20,24	5,23	66,94	55,58	85,17	65,26	119,32	43,45	33,93	597,08
	US\$	111.194	102.911	81.990	77.963	21.450	117.504	91.777	264.219	133.336	272.651	85.722	85.435	1.446.151
OTROS ARTICULOS MANUFACTURADOS	t	172,44	132,03	31,45	45,43	110,25	163,11	32,71	178,93	125,26	136,79	233,09	142,55	1.504,05
	US\$	403.031	849.600	114.057	163.130	379.898	690.776	195.443	395.014	530.418	482.182	568.431	539.451	5.311.433
PALOS PARA ARROZ	t	0,72	0,48	0,90	2,95	1,98	2,28	0,90	1,42	2,54	1,52	2,52	1,87	20,08
	US\$	406	816	508	2.670	1.266	1.936	508	1.100	1.495	1.043	1.422	1.535	14.706
PALOS PARA FOSFOROS	t	34,26	31,35	31,24	17,60	0,18	68,64	61,13	17,57	36,61	69,88	86,46	65,84	520,77
	US\$	58.503	77.116	109.863	35.740	1.073	115.328	206.632	26.485	123.324	122.429	216.015	142.635	1.235.143
PALOS PARA HELADO	t	73,48	25,00	46,01	4,73	68,94	1,68	40,27	38,91	69,98	2,17	68,73	169,24	609,16
	US\$	85.478	36.400	93.674	19.129	107.671	2.730	97.156	68.123	70.874	32.534	112.933	227.826	954.527
PINZAS PARA ROPA	t	26,19	1,77	1,72	15,91	2,41	71,94	57,69	38,24	41,12	70,26	0,49	0,42	328,16
	US\$	41.769	1.607	2.746	22.849	3.902	88.075	48.717	68.946	60.481	56.826	644	693	397.255
TABLAS PARA PLANCHAR	t		8,72						21,16		18,36	13,07	25,02	86,33
	US\$		3.290						19.576		18.181	14.330	28.074	83.451
TABILLAS SEMIELABORADAS BALSA	t		5,21				0,87			1,44				7,52
	US\$		4.149				11.234			16.792				32.175
TABILLAS SEMIELABORADAS	t	0,98				0,28		15,60		1,00	6,72	0,52	1,50	26,60
	US\$	3.059				599		22.224		45	10.067	6.484	2.900	45.378
TABILLAS SEMIELABORADAS TECA	t							0,88			2,51			3,39
	US\$							19.886			31.092			50.977
TAPAS PARA INODORO	t	13,00	14,20	10,10	10,15	0,50	24,53	1,30	9,05	40,82	16,94	14,15	12,98	167,71
	US\$	44.324	49.860	40.053	51.000	5.821	85.495	15.787	36.632	135.821	63.672	50.009	41.693	620.166
TARUGOS	t		19,50		15,00	0,41	0,36	0,41	15,27	0,00	1,16	0,55	0,95	53,60
	US\$		47.639		45.011	700	856	818	44.890	3	2.387	1.268	2.073	145.644

PRODUCTO ESPECIE/CALIDAD	UN	ENE	FEB	MAR	ABR	MAY	JUN	JUL	AGO	SEP	OCT	NOV	DIC	TOTAL
URNAS Y ATAÚDES	t			7,56							8,09			15,65
	US\$			35.607							32.672			68.279
MUEBLES Y SUS PARTES	u	165.962	139.169	161.391	82.382	67.419	60.498	102.826	106.280	88.170	174.302	124.194	159.626	1.409.153
	US\$	8.433.561	6.252.422	5.542.903	4.948.726	4.720.993	4.044.740	5.717.094	6.578.700	5.561.746	7.903.708	7.735.331	9.461.891	76.941.816
CAMAS, CUNAS Y CAMAROTES	u	432	205	324	689	499	461	1.185	655	1.507	221	455	939	7.572
	US\$	79.351	13.855	24.440	94.221	35.902	81.557	82.998	70.354	103.969	124.188	70.739	91.034	877.608
COMODAS Y VELADORES	u	3.917	4.448	5.687	5.489	5.562	3.591	7.290	6.633	5.060	10.177	6.518	10.321	74.693
	US\$	138.795	231.658	238.767	242.800	145.538	88.723	220.677	347.294	188.681	437.703	198.339	358.419	2.837.397
DEMÁS MUEBLES PARA DORMITORIO	u	5.648	11.447	17.023	556	1.979	743	1.437	4.615	3.366	10.000	4.071	3.633	64.518
	US\$	330.336	241.934	342.251	110.072	90.345	82.049	89.846	306.493	245.129	237.984	320.886	233.794	2.631.119
MESAS	u	7.378	2.049	3.880	17.366	1.733	5.218	3.182	5.017	4.608	6.824	5.751	7.841	70.848
	US\$	725.934	261.415	256.677	434.894	234.664	457.459	302.288	465.407	334.675	564.835	489.146	877.874	5.405.267
MUEBLES DE COCINA	u	6.887	8.796	7.445	12.866	7.986	3.465	9.857	8.578	16.029	16.513	12.639	14.995	126.056
	US\$	333.767	285.994	335.734	424.389	285.586	246.487	409.065	450.808	668.188	855.991	655.932	650.069	5.605.012
MUEBLES DE OFICINA	u	15.156	11.027	6.436	6.177	3.743	7.235	5.938	9.181	2.332	6.317	6.767	9.899	90.208
	US\$	677.101	699.262	451.522	132.860	364.738	331.143	365.713	646.391	192.341	417.836	613.814	802.472	5.695.191
MUEBLES OTRAS MATERIAS VEGETALES	t	3,32	5,49	2,20	2,36	1,71	1,40	7,75	8,14	3,13	8,54	4,33	6,94	55,31
	US\$	24.006	36.579	15.076	17.793	4.870	10.942	48.261	45.318	36.742	48.398	45.924	29.041	362.950
OTROS MUEBLES	u	72.770	53.006	79.417	13.112	19.687	24.552	39.970	29.660	18.963	54.850	32.876	50.459	489.322
	US\$	2.429.038	2.555.400	1.879.457	1.272.930	1.374.215	1.187.280	1.629.650	1.299.148	1.246.379	1.873.233	1.527.960	2.141.577	20.416.268
PARTES Y PIEZAS DE MUEBLES	t	46,24	16,06	26,91	52,51	90,93	51,38	72,77	127,36	34,94	39,60	42,76	47,11	648,58
	US\$	212.577	70.916	175.411	250.951	301.378	163.415	120.449	299.795	90.669	220.872	192.468	108.905	2.207.804
ROPEROS Y ARMARIOS	u	3.902	4.135	4.787	5.804	7.520	3.307	8.918	6.529	5.845	9.876	9.311	9.867	79.801
	US\$	319.106	315.922	313.535	411.781	597.327	293.974	815.172	570.408	523.984	908.776	809.363	836.077	6.715.424
SILLAS Y SILLONES	u	31.817	34.672	14.949	20.623	12.969	7.176	14.347	31.043	26.046	28.413	39.267	42.764	304.086
	US\$	2.513.155	1.125.558	1.047.211	1.357.065	875.901	679.078	978.230	1.780.017	1.603.493	1.732.024	2.263.549	2.730.866	18.686.146
SILLONES CAMA	u	628	752	504		127	22	450	259	300	1.718	139	739	5.638
	US\$	76.071	28.516	35.004		11.749	3.759	28.172	16.986	18.955	157.533	15.865	65.816	458.425
SOMIERES	u							1			1	1	1	1
	US\$							135		896	205	1.567	1.021	3.824
VITRINAS Y ESTANTES	u	17.378	8.611	20.910	2.646	5.522	4.676	10.172	3.903	4.076	3.345	6.353	8.115	95.707
	US\$	574.325	385.411	427.819	198.969	398.780	418.874	626.438	280.282	347.648	324.131	529.779	534.324	5.047.380
PAPELES CARTONES Y SUS MANUFACTURAS	t	76.225,27	59.953,97	48.622,39	48.384,76	33.672,58	45.315,80	51.329,00	49.258,07	47.993,75	72.150,14	65.570,66	80.149,84	672.589,22
	US\$	63.278.959	46.629.640	45.192.925	44.220.083	36.071.935	42.699.166	51.536.370	49.259.823	47.575.476	65.084.375	58.386.740	68.840.412	618.739.903
AGENDAS, FORMULARIOS, LIBRETAS Y SIMILAR	t	39,84	39,46	22,12	48,20	30,86	86,60	23,16	106,73	72,42	83,89	62,72	43,00	659,02
	US\$	205.094	187.811	104.977	268.135	125.616	464.405	140.598	450.408	356.661	417.201	345.216	288.568	3.354.691
ALBUMES PARA FOTOS	t	10,69	6,36	18,85	1,76	6,78	6,86	18,02	5,22	20,95	18,96	3,91	9,82	128,19
	US\$	34.368	34.806	60.080	11.150	26.899	23.892	71.158	23.847	56.417	65.391	22.693	48.391	479.088
ARTÍCULOS DE PAPEL USO ESCOLAR U OFICINA	t	2,25	0,59	1,64	3,88	1,25	1,01	2,62	2,18	0,65	12,12	2,82	0,44	31,45
	US\$	10.769	4.677	13.990	21.228	6.167	8.233	15.693	9.862	4.473	40.750	14.714	2.242	152.799

PRODUCTO ESPECIE/CALIDAD	UN	ENE	FEB	MAR	ABR	MAY	JUN	JUL	AGO	SEP	OCT	NOV	DIC	TOTAL
ARTICULOS MOLDEADOS DE PASTA DE PAPEL	t	324.13	671.19	481.42	316.08	46.62	146.37	56.60	75.20	70.31	49.88	4.47	48.99	2,291.27
	US\$	407.684	884.978	615.097	399.505	72.606	243.070	133.878	172.459	148.869	80.524	28.940	103.478	3,292.088
CAJAS DE PAPEL O CARTON CORRUGADO	t	1.631.24	1.066.94	1.118.94	258.76	126.35	174.72	129.01	181.36	415.89	627.57	774.13	1.556.76	8,061.69
	US\$	2,085.227	1,341.964	1,304.235	358.548	230.481	351.096	272.560	367.779	565.241	717.230	1,093.515	1,902.057	10,589.934
CAJAS DE PAPEL O CARTON SIN CORRUGAR	t	88.81	174.79	649.06	1,030.29	802.98	315.12	344.02	325.02	199.95	231.28	66.96	103.65	4,331.92
	US\$	260.725	473.479	969.581	1,407.945	1,045.526	609.114	933.127	499.309	626.576	744.355	285.677	657.497	8,513.117
CARPETAS, ARCHIVADORES Y SEPARADORES	t	33.20	83.81	12.16	19.88	70.42	1.84	49.76	1.22	21.96	2.24	40.91	26.13	313.52
	US\$	87.317	216.253	59.056	86.380	63.019	5.801	96.619	17.079	64.833	18.974	109.044	71.584	895.959
CUADERNOS	t	113.43	5.46	33.51	4.79	2.76	1.71	6.86	20.51	10.91	14.14	70.78	222.74	507.60
	US\$	200.356	40.599	83.374	20.286	11.429	8.652	31.454	116.037	31.492	58.166	265.750	492.535	1,360.132
DEMÁS PAPELES Y ARTICULOS DE USO DOMESTI	t	268.32	438.82	244.01	1,072.45	301.83	535.71	482.12	447.01	498.97	481.63	610.31	599.24	5,940.42
	US\$	861.111	1,482.247	889.168	1,120.235	1,146.526	1,465.980	1,386.345	1,409.478	1,507.973	1,712.819	1,924.607	1,724.077	16,630.566
ETIQUETAS	t	34.05	15.54	23.64	15.51	24.59	10.77	17.92	16.44	24.49	45.35	14.44	26.31	269.05
	US\$	330.106	194.779	347.175	232.095	175.513	131.433	248.502	288.327	270.684	421.836	266.472	223.934	3,130.857
EXHIBIDORES PUBLICITARIOS DE PAPEL O CAR	t	8.16	5.11	9.77	6.12	7.36	2.98	11.28	16.57	26.33	8.21	40.58	6.18	148.64
	US\$	61.698	27.360	97.011	117.173	50.181	25.295	52.713	104.539	162.341	79.899	77.071	51.751	907.030
NAIPES DE CARTULINA	t	18.82	8.89	16.15	12.16	6.93	34.66	26.19	6.44	7.49	38.02	18.38	18.92	213.05
	US\$	164.020	43.873	63.626	62.220	27.991	112.533	123.001	41.062	18.218	148.521	281.801	102.201	1,189.067
OTROS ARTICULOS DE PAPEL Y CARTON	t	2,925.27	1,331.43	1,702.01	1,597.01	101.65	963.37	1,013.78	1,860.93	2,513.89	1,978.00	1,251.09	2,841.73	20,080.15
	US\$	1,965.574	1,011.557	1,207.072	976.379	313.024	725.250	1,042.772	1,301.156	1,693.273	1,348.506	857.020	1,945.357	14,386.942
OTROS ENVASES Y PAPELES O CARTONES PARA	t	2,554.65	1,284.86	1,080.92	1,671.27	754.54	1,909.84	1,346.74	1,526.37	1,322.72	1,264.15	2,458.76	1,716.66	18,891.49
	US\$	2,363.234	1,180.005	888.465	1,596.174	800.868	1,216.076	1,015.813	1,080.674	896.257	1,149.126	1,830.945	1,296.174	15,313.811
OTROS PAPELES Y CARTONES ESTUC/RECUB/IMP	t	1,391.86	559.87	1,715.75	1,167.43	623.17	1,402.93	1,344.85	1,113.50	1,099.61	1,500.57	1,833.79	1,180.06	14,933.40
	US\$	3,219.846	1,646.773	3,691.422	2,151.819	1,654.058	3,229.443	2,883.156	2,992.790	2,845.864	3,555.260	3,857.272	3,450.253	35,177.954
OTROS PAPELES Y CARTONES NO CLASIFICADOS	t	504.46	391.15	684.87	899.35	322.51	781.89	840.58	863.57	426.85	656.07	518.51	720.40	7,610.20
	US\$	1,056.270	630.304	1,369.532	1,552.683	658.977	1,570.344	1,322.518	1,647.292	922.201	986.990	917.368	1,288.674	13,923.153
PAÑALES DESECHABLES	t	1,564.26	1,518.27	1,058.39	1,057.40	1,379.23	1,371.92	2,057.88	1,534.30	1,761.65	1,865.00	1,720.04	1,399.61	18,287.96
	US\$	5,242.134	4,981.674	3,380.311	3,555.432	4,363.620	4,097.624	6,610.185	4,455.115	5,261.787	5,696.222	5,009.373	4,013.754	56,667.231
PAÑUELOS	t	4.03	0.74	1.31	6.10	8.29	6.65	5.95	15.91	13.47	11.22	8.26	5.54	87.47
	US\$	13.724	2.957	4.052	17.549	13.262	18.568	19.727	34.675	33.017	38.503	22.659	20.818	239.510
PAPEL ALQUITRANADO O EMBETUNADO	t	43.03	46.65	45.69		0.60	50.07	26.35	26.26	48.52	26.74	76.09	25.74	415.75
	US\$	69.804	34.515	39.727		5.288	51.255	20.263	20.245	34.609	19.545	63.416	25.532	384.198
PAPEL AUTOCOPIA	t	628.29	585.52	1,517.02	1,092.22	1,073.53	1,074.78	1,320.61	949.02	1,183.06	1,866.61	1,448.20	1,500.48	14,239.34
	US\$	1,104.172	1,090.084	2,650.094	1,888.708	1,939.083	1,816.895	2,269.685	1,694.900	2,002.153	3,145.653	2,483.466	2,550.811	24,635.905
PAPEL CRISTAL Y CALANDRADOS TRANSPARENTE	t	333.11	179.60	0.04	46.77	141.34	66.29	82.37	313.11	117.02	52.79	12.03	109.20	1,453.66
	US\$	481.255	238.180	159	69.235	204.852	105.579	121.078	454.671	181.196	110.880	21.614	156.762	2,145.470
PAPEL DIAGRAMA	t	0.78	2.11	0.95	4.42	0.27	1.02	2.69	6.25	5.17	1.52	0.84	7.94	33.97
	US\$	24.642	33.965	23.583	98.471	13.924	36.817	94.051	99.688	36.684	55.069	36.423	112.676	665.992
PAPEL ENGOMADO Y AUTOADHESIVO	t	676.54	514.51	944.40	818.89	801.46	673.79	765.52	793.26	590.87	951.38	754.79	684.92	8,968.33
	US\$	1,995.842	1,568.554	2,427.429	2,036.706	2,395.243	2,084.992	2,318.871	2,357.122	1,776.017	2,921.085	2,282.677	2,266.598	26,431.136

PRODUCTO ESPECIE/CALIDAD	UN	ENE	FEB	MAR	ABR	MAY	JUN	JUL	AGO	SEP	OCT	NOV	DIC	TOTAL
PAPEL HIGIENICO	t	205.73	226.07	367.20	253.40	262.35	354.07	518.57	303.90	459.04	551.41	352.38	375.57	4,229.68
	US\$	335.690	343.306	568.097	398.166	436.068	568.692	845.145	479.105	700.904	837.877	577.946	594.151	6,685.147
PAPEL KRAFT PARA SACOS Y BOLSAS	t	158.96	578.41	200.29	495.67	100.62	558.15	80.84	977.27	430.48	614.20	1,621.00	1,629.05	7,394.94
	US\$	179.730	508.852	176.527	335.544	100.932	456.678	60.322	717.375	314.292	475.600	1,251.035	1,111.410	5,688.297
PAPEL PARA CIGARRILLOS	t	268.68	151.47	57.58	206.96	25.66	98.51	223.11	97.37	62.95	230.48	104.31	130.68	1,657.78
	US\$	882.110	687.933	261.289	784.286	122.729	476.313	746.569	452.129	365.502	868.656	433.316	607.923	6,888.755
PAPEL PARA DECORAR Y REVESTIR PAREDES	t	2.56	1.81	3.78	4.22	2.63	3.70	3.82	24.05	2.59	6.03	2.62	0.70	58.50
	US\$	26.557	67.774	87.061	55.507	75.703	23.164	117.066	120.605	39.572	48.650	81.676	17.950	761.284
PAPEL PERIODICO	t	59.50	186.45	59.43	23.59	116.66	163.51		126.93	80.51	24.71	80.54	50.83	972.68
	US\$	56.939	167.949	56.958	17.759	74.710	110.588		96.777	61.188	14.368	49.048	31.341	737.625
PAPEL RESISTENTE A LAS GRASAS	t	0.97	12.57	113.95	43.94	0.11	53.75	120.13	71.70	57.71	36.38	36.57	55.36	603.12
	US\$	7.395	31.119	208.719	73.254	390	86.191	187.853	167.527	98.196	68.457	66.670	82.355	1,078.125
PAPEL SULFITO	t		1.84	26.18		0.14		0.00		4.82	0.01	42.72		75.51
	US\$		4.288	34.100		633		24		23.649	24	57.776		120.495
PAPEL SULFURIZADO (PERGAMINO VEGETAL)	t	0.46	42.98	79.87	46.63	73.89	0.46	16.19		161.74	16.80	20.37	101.11	580.51
	US\$	842	71.871	144.367	81.433	124.449	749	40.660		258.789	53.600	50.260	154.700	981.720
PAPEL TEST LINER	t	3.147.03	838.53	2,323.14	1,568.64	2,060.36	1,791.10	2,213.24	1,107.85	1,226.03	2,099.50	1,269.00	905.22	20,649.63
	US\$	1,628.261	440.919	1,196.186	800.363	930.460	775.405	999.547	504.427	553.173	943.580	567.793	424.436	9,764.548
PAPEL VEGETAL	t	2.15	1.12	1.14	3.54	1.05	0.28	2.22	9.98	2.15	0.00	1.03	1.12	25.80
	US\$	10.580	4.949	11.549	13.162	5.008	1.242	17.515	40.935	14.982	89	4.859	6.028	130.898
PAPEL Y CARTON KRAFT LINER	t	12,677.03	8,271.69	7,728.61	8,409.00	3,927.07	4,664.47	2,021.93	8,522.33	7,438.20	15,308.95	17,260.45	17,616.37	113,846.09
	US\$	9,262.834	5,008.946	4,334.638	4,383.611	2,044.245	2,265.182	1,000.594	3,853.390	3,475.312	6,999.937	8,294.710	8,082.774	59,006.174
PAPEL Y CARTULINAS MULTICAPAS	t	482.73	665.45	559.17	659.58	441.45	553.28	1,026.23	889.17	548.27	2,237.86	1,511.94	1,201.13	10,776.26
	US\$	475.900	765.943	720.873	702.104	447.319	544.881	1,041.165	742.721	431.167	2,136.377	1,419.399	1,250.301	10,678.151
PAPELES CORRUGADOS, RIZADOS, PUSADOS O	t	775.33	889.19	106.26	60.49	67.21	25.77	61.27	64.52	49.51	232.48	276.88	341.23	2,950.13
	US\$	806.462	364.139	287.248	120.435	249.515	100.174	163.564	241.270	137.362	368.158	477.964	494.572	3,810.863
PAPELES ESTUCADOS PARA IMPR. Y ESCR.	t	8,116.36	2,947.26	5,138.28	6,549.82	4,669.34	4,864.67	8,261.60	9,346.63	6,795.95	8,643.63	7,886.64	12,084.20	85,304.38
	US\$	9,019.543	3,308.856	5,591.770	6,534.464	4,805.685	4,768.736	7,946.184	8,391.282	6,280.843	8,139.806	7,318.999	11,289.456	83,375.623
PAPELES PARA ACANALAR	t	4,987.91	1,723.75	4,038.25	3,491.05	4,099.80	3,199.30	2,475.99	2,692.07	3,753.67	6,021.19	4,733.36	6,567.57	47,783.91
	US\$	2,872.251	880.917	2,113.223	1,351.322	1,922.531	1,469.776	1,109.032	1,250.309	1,619.671	2,676.285	2,182.010	3,034.246	22,481.573
PAPELES SIN ESTUCAR PARA IMPR. Y ESCR.	t	7,598.60	9,517.54	4,398.36	6,216.47	5,667.27	8,323.82	11,521.11	10,863.48	11,050.31	14,306.05	7,739.83	15,161.15	112,363.96
	US\$	8,595.721	10,385.612	4,718.128	6,620.078	5,765.942	7,850.516	10,077.775	9,286.255	9,235.909	11,929.339	6,813.635	12,961.807	104,240.718
PAPELES Y CARTONES PARA RECICLAR	t	23,550.65	18,121.10	11,305.92	6,821.78	4,906.33	10,204.43	11,855.29	3,328.95	4,470.85	8,862.38	9,805.78	10,169.83	123,403.29
	US\$	3,243.274	3,125.020	2,064.972	1,322.540	946.557	1,883.199	2,097.812	596.858	824.124	1,906.885	2,445.950	2,514.173	22,971.364
SACOS Y BOLSAS DE PAPEL	t	238.87	230.00	301.88	136.06	56.92	169.44	209.64	197.44	288.57	424.43	284.40	275.56	2,811.21
	US\$	768.188	697.062	695.521	411.475	211.008	483.768	710.223	637.701	788.781	1,267.812	1,057.040	777.148	8,505.727
SERVILLETAS Y MANTELES	t	10.98	7.41	25.81	9.53	6.51	3.67	11.68	9.75	43.99	20.98	5.11	2.82	158.25
	US\$	73.706	31.995	104.542	48.740	45.706	40.997	88.794	75.076	152.769	140.938	52.277	16.829	873.368
TARJETAS, SOBRES Y OTROS PARA CORRESPOND	t	18.65	21.41	15.94	4.88	43.97	20.49	9.88	8.50	38.48	6.00	9.25	7.42	204.88
	US\$	49.000	71.146	110.715	18.933	120.836	72.861	81.128	39.974	221.987	50.873	73.135	23.393	933.981
TOALLAS ABSORBENTES	t	290.72	188.52	160.86	925.96	138.17	256.38	186.44	124.59	120.27	299.99	166.57	275.13	3,132.60
	US\$	525.482	425.024	301.551	425.256	271.634	451.224	383.174	245.105	265.012	523.730	337.506	539.682	4,594.380

PRODUCTO ESPECIE/CAIDAD	UN	ENE	FEB	MAR	ABR	MAY	JUN	JUL	AGO	SEP	OCT	NOV	DIC	TOTAL
TOALLAS HIGIENICAS Y TAMPONES	t	378,88	366,78	211,63	1.063,95	373,61	349,26	528,56	304,65	423,72	391,26	489,89	348,61	5.230,78
	US\$	2.001.041	1.739.647	1.024.866	1.472.128	1.819.735	1.692.721	2.295.299	1.536.146	2.063.195	1.966.439	2.435.002	1.836.359	21.882.579
TOALLITAS PARA DESMAQUILLAR	t	35,15	19,71	6,78	23,02	28,02	17,78	41,96	19,35	0,28	2,99	45,05	20,45	260,55
	US\$	116.339	77.294	26.220	98.502	108.847	75.604	166.961	82.657	2.251	18.671	114.500	104.962	992.809
TRIPAS PARA EMBUTIDOS	t		0,62	0,77	2,53		2,39	3,21	0,55	0,55	2,86	0,25	0,73	14,26
	US\$		9.029	12.091	41.172		25.483	35.315	7.747	7.551	15.263	3.370	8.757	165.777
VASOS Y PLATOS DESECHABLES	t	18,10	10,60	8,71	13,34	18,11	16,23	26,20	10,63	30,13	23,42	31,93	15,57	222,97
	US\$	96.142	58.658	52.498	61.795	96.931	72.679	99.878	55.940	142.458	100.249	122.132	63.934	1.023.292
TOTAL MENSUAL	US\$	86.702.298,7	70.186.739,2	70.885.482,2	71.710.277,9	55.659.679,7	63.794.153,6	76.136.518,1	74.858.387,3	70.565.362,8	94.205.246,5	86.553.933,5	99.957.609,3	921.155.889,0

ANEXO 5
IMPORTADORES Y SUS PRODUCTOS, ENERO – DICIEMBRE 2009
(EMPRESAS CON VALOR CIF ANUAL MAYOR A US\$ 1.000.000)

IMPORTADOR PRODUCTO	US\$ CIF
3M CHILE S.A.	
AGENDAS, FORMULARIOS, LIBRETAS Y SIMILAR	400.292
ARTICULOS DE PAPEL USO ESCOLAR U OFICINA	37
DEMÁS PAPELES Y ARTICULOS DE USO DOMESTI	61.806
ETIQUETAS	30.426
OTROS ARTICULOS DE PAPEL Y CARTON	22.354
OTROS ARTICULOS MANUFACTURADOS	102
OTROS PAPELES Y CARTONES NO CLASIFICADOS	9.016
PAPEL ENGOMADO Y AUTOADHESIVO	905.790
PAPELES ESTUCADOS PARA IMPR. Y ESCR.	1.902
PAPELES SIN ESTUCAR PARA IMPR. Y ESCR.	61.608
PULPA QUIMICA BLANQUEADA (AL SULFATO)	39.050
A.W. FABER-CASTELL CHILE S.A.	
CAJAS DE PAPEL O CARTON CORRUGADO	29
CAJAS Y CAJONES DE MADERA	565
CAJITAS Y JOYEROS DE MADERA	267
EXHIBIDORES PUBLICITARIOS DE PAPEL O CAR	5.419
LAPICES DE MADERA	1.491.178
OTROS ARTICULOS MANUFACTURADOS	839
SACOS Y BOLSAS DE PAPEL	75
VITRINAS Y ESTANTES	1.023
ABASTECIMIENTOS GRAFICOS S.A.	
PAPEL AUTOCOPIA	1.203.611
ACI CHILE CORCHOS S.A.	
TAPONES DE CORCHO NATURAL	8.295.270
ADICORP LTDA.	
LAPICES DE MADERA	7.702
PAPEL ENGOMADO Y AUTOADHESIVO	6.362.042
AISLANTES NACIONALES S.A.	
METILHIDROXETILCELULOSA	399.924
OTROS PRODUCTOS DE CELULOSA	586.292
SACOS Y BOLSAS DE PAPEL	761.672
ALUSA S.A.	
CELOFAN	19.233
OTROS PAPELES Y CARTONES ESTUC/RECUB/IMP	544.816
OTROS PAPELES Y CARTONES NO CLASIFICADOS	3.958
PAPEL CRISTAL Y CALANDRADOS TRANSPARENTE	166.810
PAPEL SULFURIZADO (PERGAMINO VEGETAL)	780.405
PAPELES ESTUCADOS PARA IMPR. Y ESCR.	812.477
PAPELES SIN ESTUCAR PARA IMPR. Y ESCR.	109.759
AMTEX S.A.	
CARBOXIMETILCELULOSA	3.211.748
CUADERNOS	869
SACOS Y BOLSAS DE PAPEL	117
ARAUCO DISTRIBUCION S.A.	
TABLERO DE FIBRA	652.470
TABLERO DE PARTICULAS	1.447.593
TABLERO DE PARTICULAS C/MELAMINA	8.645.086
ARTEL S.A.I.C.	
AGENDAS, FORMULARIOS, LIBRETAS Y SIMILAR	25.146
ARTICULOS DE ORNAMENTACION	24.655
CAJITAS Y JOYEROS DE MADERA	29
ETIQUETAS	11.231
LAPICES DE MADERA	298.845
OTROS ARTICULOS MANUFACTURADOS	26.603
OTROS PAPELES Y CARTONES ESTUC/RECUB/IMP	138.108
OTROS PAPELES Y CARTONES NO CLASIFICADOS	70.782
OTROS PRODUCTOS DE CORCHO AGLOMERADO	16.089
PALOS PARA HELADO	28.314
PAPEL ENGOMADO Y AUTOADHESIVO	46.521
PAPEL Y CARTON KRAFT LINER	30.698
PAPEL Y CARTULINAS MULTICAPAS	125.993
PAPELES CORRUGADOS, RIZADOS, PLISADOS O	18.840
PAPELES SIN ESTUCAR PARA IMPR. Y ESCR.	91.834
SERVILLETAS Y MANTELES	11.884
TABLILLAS SEMIELABORADAS	28.026

IMPORTADOR PRODUCTO	US\$ CIF
TREMENTINA	12.421
AVERY DENNISON CHILE S.A.	
AGENDAS, FORMULARIOS, LIBRETAS Y SIMILAR	7.087
ARTICULOS DE PAPEL USO ESCOLAR U OFICINA	32.603
CAJAS DE PAPEL O CARTON CORRUGADO	2.568
CAJAS DE PAPEL O CARTON SIN CORRUGAR	102
CARPETAS, ARCHIVADORES Y SEPARADORES	459
ETIQUETAS	155.438
OTROS ENVASES Y PAPELES O CARTONES PARA	868
OTROS PAPELES Y CARTONES ESTUC/RECUB/IMP	10.802
PAPEL ENGOMADO Y AUTOADHESIVO	5.065.954
AXIS LOGISTICA DE CHILE S.A.	
ARTICULOS DE MESA O COCINA	4.734
CAJAS DE PAPEL O CARTON CORRUGADO	7.869
CAJAS DE PAPEL O CARTON SIN CORRUGAR	536.888
DEMÁS PAPELES Y ARTICULOS DE USO DOMESTI	23.597
ETIQUETAS	2.967
OTROS ARTICULOS DE PAPEL Y CARTON	73.757
OTROS PAPELES Y CARTONES ESTUC/RECUB/IMP	20.290
OTROS PAPELES Y CARTONES NO CLASIFICADOS	3.967
PAPEL RESISTENTE A LAS GRASAS	42.356
SACOS Y BOLSAS DE PAPEL	285.148
SERVILLETAS Y MANTELES	39.804
VASOS Y PLATOS DESECHABLES	28.261
B.O. FOOD SERVICE S.A.	
OTROS PAPELES Y CARTONES ESTUC/RECUB/IMP	2.850.723
BEIERSDORF S.A.	
CAJAS DE PAPEL O CARTON SIN CORRUGAR	100.446
ETIQUETAS	254.208
EXHIBIDORES PUBLICITARIOS DE PAPEL O CAR	49.539
HIDROXIETILCELULOSA	888
OTROS ENVASES Y PAPELES O CARTONES PARA	30.290
OTROS PRODUCTOS DE CELULOSA	638
TOALLITAS PARA DESMAQUILLAR	668.597
BRESLER ALIMENTOS S.A.	
CAJAS DE PAPEL O CARTON CORRUGADO	1.670
ETIQUETAS	30.556
OTROS ARTICULOS MANUFACTURADOS	16
OTROS PAPELES Y CARTONES NO CLASIFICADOS	973.888
PALOS PARA HELADO	22.667
BUDNIK HNOS.S.A.	
AGENDAS, FORMULARIOS, LIBRETAS Y SIMILAR	39
MOLDURAS MDF	42.546
OTROS MUEBLES	7.363
OTROS PRODUCTOS DE CORCHO AGLOMERADO	15.395
TABLAS Y TABLEROS PARA PISO	2.346.213
VITRINAS Y ESTANTES	1.261
CAIMI S.A.C	
OTROS PAPELES Y CARTONES ESTUC/ RECUB/IMP	1.122.456
PAPEL ENGOMADO Y AUTOADHESIVO	23.373
CAMBLASO HNOS. S.A.C.	
CAJAS DE PAPEL O CARTON SIN CORRUGAR	55.759
OTROS PAPELES Y CARTONES NO CLASIFICADOS	2.070.038
PAPEL RESISTENTE A LAS GRASAS	19.511
CARREFOUR CHILE S.A.	
AGENDAS, FORMULARIOS, LIBRETAS Y SIMILAR	3.342
ARTICULOS DE MESA O COCINA	109.653
ARTICULOS DE ORNAMENTACION	23.223
ARTICULOS DE OTRAS MATERIAS VEGETALES	191.931
CAJAS DE PAPEL O CARTON CORRUGADO	5
CAJAS DE PAPEL O CARTON SIN CORRUGAR	17.801
CAJITAS Y JOYEROS DE MADERA	5.092
CANASTOS DE OTRAS MATERIAS VEGETALES	10.364
COLGADORES Y PERCHAS	14.191
DEMÁS PAPELES Y ARTICULOS DE USO DOMESTI	6.409
JUGUETES Y ARTICULOS DE ENTRETENCION	182.532
LAPICES DE MADERA	147.628
MARCOS PARA CUADROS Y PORTARETRATOS	214.405
MUEBLES DE COCINA	22.791
MUEBLES DE OFICINA	189.869

IMPORTADOR PRODUCTO	US\$ CIF
OTROS ARTICULOS DE PAPEL Y CARTON	79
OTROS ARTICULOS MANUFACTURADOS	19.585
OTROS ENVASES Y PAPELES O CARTONES PARA	15.326
OTROS MUEBLES	442.423
PAPEL RESISTENTE A LAS GRASAS	775
PARTES Y PIEZAS DE MUEBLES	33
PINZAS PARA ROPA	2.548
ROPEROS Y ARMARIOS	222.615
SACOS Y BOLSAS DE PAPEL	42.595
SILLAS Y SILLONES	19.577
TABLAS PARA PLANCHAR	36.195
TOALLAS HIGIENICAS Y TAMPONES	83
VITRINAS Y ESTANTES	93.950
CARTER HOLT HARVEY PACKAGING C	
OTROS PAPELES Y CARTONES ESTUC/RECUB/IMP	61.443
PAPEL PARA CIGARRILLOS	103.065
PAPELES ESTUCADOS PARA IMPR. Y ESCR.	1.123.735
PAPELES SIN ESTUCAR PARA IMPR. Y ESCR.	216.314
TABLAS Y TABLEROS PARA PISO	11.529
CARTOCOR CHILE S.A.	
CAJAS DE PAPEL O CARTON CORRUGADO	2.046.426
OTROS ARTICULOS DE PAPEL Y CARTON	1.071
OTROS ENVASES Y PAPELES O CARTONES PARA	1.658.682
PAPEL TEST LINER	616.134
PAPEL Y CARTON KRAFT LINER	10.406.200
PAPELES CORRUGADOS, RIZADOS, PLISADOS O	14.412
PAPELES PARA ACANALAR	4.314.701
CARTONES SAN FERNANDO LTDA.	
OTROS ARTICULOS MANUFACTURADOS	1.355
PAPEL Y CARTON KRAFT LINER	12.463.804
PAPELES PARA ACANALAR	4.389.894
CASA LAPOSTOLLE S.A.	
BARRICAS	1.051.522
CAJAS Y CAJONES DE MADERA	7.618
OTROS PRODUCTOS DE CORCHO NATURAL	11.434
TAPONES DE CORCHO NATURAL	551.996
CHICOLASTIC CHILE S.A.	
DEMAS PAPELES Y ARTICULOS DE USO DOMESTI	192.772
PAÑALES DESECHABLES	866.193
TOALLAS HIGIENICAS Y TAMPONES	6.034
CHILEAN LUMBER COMPANY S.A.	
AGENDAS, FORMULARIOS, LIBRETAS Y SIMILAR	96
MADERA ASERRADA TABLONES	628.415
MADERA CEPILLADA	39.768
OTROS ARTICULOS DE PAPEL Y CARTON	471
OTROS ARTICULOS MANUFACTURADOS	125
TABLAS Y TABLEROS PARA PISO	533.297
CHILEMPACK S.A.	
AGENDAS, FORMULARIOS, LIBRETAS Y SIMILAR	2.249
CUADERNOS	4.537
PAPEL TEST LINER	2.775.589
PAPEL Y CARTON KRAFT LINER	1.277.363
PAPELES PARA ACANALAR	1.967.066
CIA. CHILENA DE TABACOS S.A.	
AGENDAS, FORMULARIOS, LIBRETAS Y SIMILAR	351
CAJAS DE PAPEL O CARTON SIN CORRUGAR	821.285
MUEBLES DE OFICINA	29.199
OTROS ARTICULOS DE PAPEL Y CARTON	1.918
OTROS ENVASES Y PAPELES O CARTONES PARA	10.998
OTROS PAPELES Y CARTONES ESTUC/RECUB/IMP	76.836
OTROS PAPELES Y CARTONES NO CLASIFICADOS	4.634
PAPEL PARA CIGARRILLOS	5.635.914
PAPELES ESTUCADOS PARA IMPR. Y ESCR.	4.196.139
TARJETAS, SOBRES Y OTROS PARA CORRESPOND	3.416
CMPC TISSUE S.A.	
CAJAS DE PAPEL O CARTON SIN CORRUGAR	39
DEMAS PAPELES Y ARTICULOS DE USO DOMESTI	500.451
OTROS ENVASES Y PAPELES O CARTONES PARA	33.021
OTROS PAPELES Y CARTONES ESTUC/RECUB/IMP	202.512
OTROS PAPELES Y CARTONES NO CLASIFICADOS	300

IMPORTADOR PRODUCTO	US\$ CIF
OTROS PRODUCTOS DE CELULOSA	215.542
PANALES DESECHABLES	4.799.359
PAPEL HIGIENICO	201
PAPELES Y CARTONES PARA RECICLAR	4.521.362
PULPA QUIMICA BLANQUEADA (AL SULFATO)	16.042
PULPA QUIMICA BLANQUEADA (AL SULFITO)	1.645.555
SERVILLETAS Y MANTELES	491
TOALLAS ABSORBENTES	61.467
TOALLAS HIGIENICAS Y TAMPONES	4.135.794
COLCHONES ROSEN S.A.I.C.	
CAMAS, CUNAS Y CAMAROTES	75.070
COMODAS Y VELADORES	266.473
DEMÁS MUEBLES PARA DORMITORIO	510.193
MESAS	47.886
MUEBLES OTRAS MATERIAS VEGETALES	133.343
OTROS ENVASES Y PAPELES O CARTONES PARA	32.010
OTROS MUEBLES	145.152
PARTES Y PIEZAS DE MUEBLES	125.167
SILLAS Y SILLONES	1.895.360
COMERCIAL ECCSA S.A.	
ALBUMES PARA FOTOS	2.115
ARTICULOS DE MESA O COCINA	55.115
ARTICULOS DE ORNAMENTACION	38.741
ARTICULOS DE OTRAS MATERIAS VEGETALES	116.046
CAJAS DE PAPEL O CARTON CORRUGADO	25.211
CAJAS DE PAPEL O CARTON SIN CORRUGAR	11.527
CAJITAS Y JOYEROS DE MADERA	13.938
LAPICES DE MADERA	55.566
MARCOS PARA CUADROS Y PORTARETRATOS	22.264
MESAS	154.118
MUEBLES DE COCINA	23.363
NAIPES DE CARTULINA	28.907
OTROS ARTICULOS MANUFACTURADOS	743
OTROS ENVASES Y PAPELES O CARTONES PARA	411
OTROS MUEBLES	3.375.693
OTROS PRODUCTOS DE CORCHO NATURAL	3.740
PARTES Y PIEZAS DE MUEBLES	31
SACOS Y BOLSAS DE PAPEL	20.310
SILLAS Y SILLONES	3.093.243
VITRINAS Y ESTANTES	93.649
COMERCIAL GRAFICA MILLANTUE LTDA.	
OTROS PAPELES Y CARTONES ESTUC/RECUB/IMP	106.412
PAPEL AUTOCOPIA	2.445.290
PAPELES SIN ESTUCAR PARA IMPR. Y ESCR.	220.133
COMERCIAL HOGAR Y DISEÑO LTDA.	
CAJAS DE PAPEL O CARTON CORRUGADO	468
COMODAS Y VELADORES	37.629
DEMÁS MUEBLES PARA DORMITORIO	182.559
MUEBLES DE COCINA	312
MUEBLES DE OFICINA	34.664
OTROS MUEBLES	593.439
PARTES Y PIEZAS DE MUEBLES	4.134
ROPEROS Y ARMARIOS	639.070
SILLAS Y SILLONES	11.341
VITRINAS Y ESTANTES	823.090
CONS. PERIODISTICO DE CHILE S.A.	
PAPELES ESTUCADOS PARA IMPR. Y ESCR.	4.412.790
PAPELES SIN ESTUCAR PARA IMPR. Y ESCR.	161.789
CONSTRUMART S.A.	
CAJAS DE PAPEL O CARTON CORRUGADO	379
LAPICES DE MADERA	1.832
OTROS ARTICULOS MANUFACTURADOS	1.973
OTROS ENVASES Y PAPELES O CARTONES PARA	105.541
TABLAS Y TABLEROS PARA PISO	427.540
TABLERO CONTRACHAPADO	471.950
TABLERO DE FIBRA RECUB. Y/O TRAB. MEC.	56.623
TAPAS PARA INODORO	185
CORPACK BOURRASSE S.A.	
TAPONES DE CORCHO AGLOMERADO	681.769
TAPONES DE CORCHO NATURAL	347.008

IMPORTADOR PRODUCTO	US\$ CIF
CORRUPAC S.A.	
OTROS ARTICULOS DE PAPEL Y CARTON	102.889
OTROS ENVASES Y PAPELES O CARTONES PARA	200
PAPEL Y CARTON KRAFT LINER	2.663.177
DH EMPRESAS S.A.	
AGENDAS, FORMULARIOS, LIBRETAS Y SIMILAR	299.775
ALBUMES PARA FOTOS	78.725
ARTICULOS DE MESA O COCINA	268.703
ARTICULOS DE ORNAMENTACION	145.286
ARTICULOS DE OTRAS MATERIAS VEGETALES	637.331
ARTICULOS DE PAPEL USO ESCOLAR U OFICINA	5.818
CAJITAS Y JOYEROS DE MADERA	24.606
CARPETAS, ARCHIVADORES Y SEPARADORES	2.918
COLGADORES Y PERCHAS	47.568
COMODAS Y VELADORES	1.068
CUADERNOS	101.966
ESPATULAS	1.074
ETIQUETAS	22.757
JUGUETES Y ARTICULOS DE ENTRETENCION	282.141
LAPICES DE MADERA	24.998
MARCOS PARA CUADROS Y PORTARETRATOS	149.458
MUEBLES OTRAS MATERIAS VEGETALES	47.900
NAIPES DE CARTULINA	12.718
OTROS ARTICULOS DE PAPEL Y CARTON	11.796
OTROS ARTICULOS MANUFACTURADOS	35.304
OTROS MUEBLES	165.127
OTROS PRODUCTOS DE CORCHO AGLOMERADO	3.519
OTROS PRODUCTOS DE CORCHO NATURAL	2.761
PARTES Y PIEZAS DE MUEBLES	54
SILLAS Y SILLONES	33.575
VASOS Y PLATOS DESECHABLES	6.434
VITRINAS Y ESTANTES	6.475
DIAZOL DE CHILE LTDA.	
OTROS ENVASES Y PAPELES O CARTONES PARA	77.398
PAPEL RESISTENTE A LAS GRASAS	12.683
PAPEL Y CARTULINAS MULTICAPAS	668.550
PAPELES CORRUGADOS, RIZADOS, PLISADOS O	13.868
PAPELES ESTUCADOS PARA IMPR. Y ESCR.	193.965
PAPELES SIN ESTUCAR PARA IMPR. Y ESCR.	993.004
DIMERC S.A.	
PAPELES SIN ESTUCAR PARA IMPR. Y ESCR.	1.312.817
DISTR.PAPELES INDUSTRIALES S.A.	
OTROS ARTICULOS DE PAPEL Y CARTON	36.230
OTROS ENVASES Y PAPELES O CARTONES PARA	212.080
PAPEL AUTOCOPIA	1.673.121
PAPEL CRISTAL Y CALANDRADOS TRANSPARENTE	316
PAPEL ENGOMADO Y AUTOADHESIVO	2.112.553
PAPEL KRAFT PARA SACOS Y BOLSAS	126.602
PAPEL PERIODICO	149.669
PAPEL Y CARTULINAS MULTICAPAS	2.109.063
PAPELES ESTUCADOS PARA IMPR. Y ESCR.	9.549.517
PAPELES SIN ESTUCAR PARA IMPR. Y ESCR.	3.455.313
DISTRIBUIDORA WALTER LUND B.CI	
PAPEL AUTOCOPIA	1.173.715
EASY S.A.	
ARTICULOS DE MESA O COCINA	37.455
ARTICULOS DE OTRAS MATERIAS VEGETALES	33.425
CAMAS, CUNAS Y CAMAROTES	50.808
CANASTOS DE OTRAS MATERIAS VEGETALES	13.212
COLGADORES Y PERCHAS	51.678
COMODAS Y VELADORES	246.872
DEMÁS MUEBLES PARA DORMITORIO	184.371
JUGUETES Y ARTICULOS DE ENTRETENCION	84.235
MESAS	31.365
MUEBLES DE COCINA	788.576
MUEBLES DE OFICINA	344.874
MUEBLES OTRAS MATERIAS VEGETALES	13.313
OTROS ARTICULOS DE PAPEL Y CARTON	19.860
OTROS ARTICULOS MANUFACTURADOS	37.633
OTROS MUEBLES	923.694

IMPORTADOR PRODUCTO	US\$ CIF
PARTES Y PIEZAS DE MUEBLES	2.397
PUERTAS	8.748
ROPEROS Y ARMARIOS	581.117
SERVILLETAS Y MANTELES	7.117
SILLAS Y SILLONES	224.397
SILLONES CAMA	168.430
TABLAS Y TABLEROS PARA PISO	3.541.879
VITRINAS Y ESTANTES	226.856
ECOLAB S.A.	
DEMÁS PAPELES Y ARTÍCULOS DE USO DOMESTI	1.392
ETIQUETAS	1.004
HIDROXIETILCELULOSA	13.777
MANGOS PARA HERRAMIENTAS	23.681
OTROS PAPELES Y CARTONES NO CLASIFICADOS	17
PALLETS	193
PAPEL HIGIENICO	340.234
TOALLAS ABSORBENTES	812.525
EDIPAC S.A.	
OTROS PAPELES Y CARTONES ESTUC/RECUB/IMP	136.225
PAPEL AUTOCOPIA	4.108.625
PAPEL Y CARTULINAS MULTICAPAS	118.226
PAPELES ESTUCADOS PARA IMPR. Y ESCR.	5.690.264
PAPELES SIN ESTUCAR PARA IMPR. Y ESCR.	1.394.764
EDITORIAL TELEVISIA CHILE S.A.	
PAPELES ESTUCADOS PARA IMPR. Y ESCR.	1.095.675
PAPELES SIN ESTUCAR PARA IMPR. Y ESCR.	84.107
ENGATEL S.A.	
OTROS ARTÍCULOS DE PAPEL Y CARTON	41.274
OTROS PAPELES Y CARTONES ESTUC/RECUB/IMP	848.936
OTROS PAPELES Y CARTONES NO CLASIFICADOS	4.801.228
PAPEL AUTOCOPIA	2.126.661
PAPELES CORRUGADOS, RIZADOS, PLISADOS O	9.149
PAPELES SIN ESTUCAR PARA IMPR. Y ESCR.	1.184.391
TARJETAS, SOBRES Y OTROS PARA CORRESPOND	65.508
ENVASES DEL PACIFICO S.A.	
OTROS PRODUCTOS DE CORCHO AGLOMERADO	2.079
PAPEL CRISTAL Y CALANDRADOS TRANSPARENTE	179.343
PAPEL SULFURIZADO (PERGAMINO VEGETAL)	16.074
PAPELES ESTUCADOS PARA IMPR. Y ESCR.	1.239.507
PAPELES SIN ESTUCAR PARA IMPR. Y ESCR.	526.414
ENVASES FIBROTAMBORES S.A.	
CAJAS DE PAPEL O CARTON CORRUGADO	307.940
ETIQUETAS	144.612
OTROS ARTÍCULOS DE PAPEL Y CARTON	103.187
OTROS ENVASES Y PAPELES O CARTONES PARA	148.132
OTROS PAPELES Y CARTONES ESTUC/RECUB/IMP	14.807
PAPEL ENGOMADO Y AUTOADHESIVO	199.265
PAPEL Y CARTON KRAFT LINER	166.611
ENVASES IMPRESOS S.A.	
CAJAS DE PAPEL O CARTON CORRUGADO	41
OTROS ARTÍCULOS DE PAPEL Y CARTON	92.715
PAPEL ENGOMADO Y AUTOADHESIVO	74
PAPEL Y CARTON KRAFT LINER	11.585.014
FALABELLA RETAIL S.A.	
AGENDAS, FORMULARIOS, LIBRETAS Y SIMILAR	7.465
ALBUMES PARA FOTOS	9.680
ARTÍCULOS DE MESA O COCINA	42.906
ARTÍCULOS DE ORNAMENTACION	196.642
ARTÍCULOS DE OTRAS MATERIAS VEGETALES	121.506
CAJAS DE PAPEL O CARTON CORRUGADO	2.613
CAJAS DE PAPEL O CARTON SIN CORRUGAR	6.858
CAJITAS Y JOYEROS DE MADERA	20.273
COLGADORES Y PERCHAS	48.901
COMODAS Y VELADORES	57.589
CUADERNOS	6.186
DEMÁS MUEBLES PARA DORMITORIO	20.026
DEMÁS PAPELES Y ARTÍCULOS DE USO DOMESTI	290
JUGUETES Y ARTÍCULOS DE ENTRETENCION	2.125
LAPICES DE MADERA	75.136
MARCOS PARA CUADROS Y PORTARETRATOS	204.403

IMPORTADOR PRODUCTO	US\$ CIF
MESAS	1.560.643
MUEBLES DE COCINA	62.315
MUEBLES DE OFICINA	62.158
MUEBLES OTRAS MATERIAS VEGETALES	8.001
NAIPES DE CARTULINA	12.273
OTROS ARTICULOS DE PAPEL Y CARTON	7.254
OTROS ARTICULOS MANUFACTURADOS	23.434
OTROS ENVASES Y PAPELES O CARTONES PARA	15.178
OTROS MUEBLES	1.308.429
PAPEL ENGOMADO Y AUTOADHESIVO	18.195
PAPELES Y CARTONES PARA RECICLAR	208
PARTES Y PIEZAS DE MUEBLES	20.497
ROPEROS Y ARMARIOS	67.537
SACOS Y BOLSAS DE PAPEL	5.426
SERVILLETAS Y MANTELES	36.339
SILLAS Y SILLONES	4.956.863
SILLONES CAMA	39.864
TABLAS PARA PLANCHAR	14.712
TARJETAS, SOBRES Y OTROS PARA CORRESPOND	10.823
VITRINAS Y ESTANTES	175.638
FARET S.A.	
OTROS PAPELES Y CARTONES ESTUC/RECUB/IMP	137.680
PAPEL Y CARTULINAS MULTICAPAS	1.944.787
PAPELES SIN ESTUCAR PARA IMPR. Y ESCR.	67.600
FELTIREX S.A.	
TABLAS Y TABLEROS PARA PISO	2.761.763
FOODCORP CHILE S.A.	
CAJAS DE PAPEL O CARTON SIN CORRUGAR	1.188.958
FORESTAL Y COM.LAS ARAOAS LTDA	
CARBON VEGETAL	1.732.267
GMS PRODUCTOS GRAFICOS LTDA.	
OTROS ARTICULOS DE PAPEL Y CARTON	3.843
OTROS ENVASES Y PAPELES O CARTONES PARA	20.501
OTROS PAPELES Y CARTONES ESTUC/RECUB/IMP	40.088
OTROS PAPELES Y CARTONES NO CLASIFICADOS	30.826
PAPEL AUTOCOPIA	1.926.115
PAPEL ENGOMADO Y AUTOADHESIVO	2.310.263
PAPEL VEGETAL	4.940
PAPELES CORRUGADOS, RIZADOS, PLISADOS O	850.088
PAPELES ESTUCADOS PARA IMPR. Y ESCR.	7.189.993
PAPELES SIN ESTUCAR PARA IMPR. Y ESCR.	2.106.168
GOODYEAR DE CHILE S.A.LC.	
CAUCHO NATURAL ELABORADO	9.384.405
GRUPO TONELERO ANDINO LTDA.	
ARTICULOS DE MESA O COCINA	1.538
ASTILLAS, VIRUTAS USO ENOLOGICO	361.802
BARRICAS	432.647
CAJAS DE PAPEL O CARTON SIN CORRUGAR	50
DUELAS	760.292
OTROS PRODUCTOS DE TONELERIA	15.854
GUILLERMO HARDING Y CIA LTDA.	
AGENDAS, FORMULARIOS, LIBRETAS Y SIMILAR	557
DEMÁS PAPELES Y ARTICULOS DE USO DOMESTI	4.259.089
OTROS ARTICULOS DE PAPEL Y CARTON	236.403
OTROS ARTICULOS MANUFACTURADOS	8.820
OTROS ENVASES Y PAPELES O CARTONES PARA	14.341
OTROS PAPELES Y CARTONES NO CLASIFICADOS	1.298
PAPELES CORRUGADOS, RIZADOS, PLISADOS O	219.678
PAPELES SIN ESTUCAR PARA IMPR. Y ESCR.	1.283
TABLILLAS SEMIELABORADAS	1.560
IDAL S.A.	
CAJAS DE PAPEL O CARTON SIN CORRUGAR	70
PAPELES SIN ESTUCAR PARA IMPR. Y ESCR.	2.299.208
IMPERIAL S.A.	
CHAPA DE MADERA	11.406
OTROS MUEBLES	116
TABLAS Y TABLEROS PARA PISO	370.661
TABLERO CONTRACHAPADO	1.769.121
TABLERO DE FIBRA	540.736
TABLERO DE PARTICULAS	2.709.323

IMPORTADOR PRODUCTO	US\$ CIF
TABLERO DE PARTICULAS C/MELAMINA	1.073.660
TARJETAS, SOBRES Y OTROS PARA CORRESPOND	77
IMPORTADORA B.S. S.A.	
ALBUMES PARA FOTOS	45
TABLAS Y TABLEROS PARA PISO	1.293.299
TABLERO DE FIBRA	53.558
IMPRESA A.MOLINA FLORES S.A.	
PAPEL AUTOCOPIA	2.147.925
IMPRES. Y COMERC. PUBLIGUIAS S.A.	
PAPELES ESTUCADOS PARA IMPR. Y ESCR.	139.664
PAPELES SIN ESTUCAR PARA IMPR. Y ESCR.	2.852.087
IMPRESOS INDUSTRIALES S.A.	
PAPEL CRISTAL Y CALANDRADOS TRANSPARENTE	38.841
PAPEL RESISTENTE A LAS GRASAS	44.238
PAPEL SULFURIZADO (PERGAMINO VEGETAL)	119.260
PAPELES SIN ESTUCAR PARA IMPR. Y ESCR.	989.943
IMPRESOS Y CARTONAJES S.A.	
OTROS ENVASES Y PAPELES O CARTONES PARA	158.554
PAPEL TEST LINER	2.947.872
PAPEL Y CARTON KRAFT LINER	2.897.415
PAPELES CORRUGADOS, RIZADOS, PLISADOS O	238.348
PAPELES PARA ACANALAR	196.742
INDUSTRIA CORCHERA S.A.	
OTROS ARTICULOS DE PAPEL Y CARTON	214.618
TAPONES DE CORCHO AGLOMERADO	4.901.412
TAPONES DE CORCHO NATURAL	8.700.580
INDUSTRIAL OENEO SUDAMERICA LTDA	
TAPONES DE CORCHO AGLOMERADO	460.755
TAPONES DE CORCHO NATURAL	1.751.024
INDUSTRIAS RIO ITATA II S.A.	
OTROS PAPELES Y CARTONES ESTUC/RECUB/IMP	1.048.112
INDUSTRIAS VINICAS S.A.	
ASTILLAS, VIRUTAS USO ENOLOGICO	230.142
BARRICAS	1.374.544
DUELAS	570.743
OTROS ARTICULOS MANUFACTURADOS	73
OTROS PAPELES Y CARTONES NO CLASIFICADOS	52.921
INTERGROUPE S.A.	
MUEBLES DE OFICINA	1.143.298
OTROS MUEBLES	5.164
PARTES Y PIEZAS DE MUEBLES	229.099
SILLAS Y SILLONES	9.606
VITRINAS Y ESTANTES	932
INTERNATIONAL PAPER CARTONES S.A.	
OTROS ENVASES Y PAPELES O CARTONES PARA	3.236.303
PAPEL Y CARTON KRAFT LINER	8.834.802
PAPELES SIN ESTUCAR PARA IMPR. Y ESCR.	42.943.496
JOHNSON & JOHNSON PERSONAL (CARE)	
CAJAS DE PAPEL O CARTON SIN CORRUGAR	4.538
DEMÁS PAPELES Y ARTICULOS DE USO DOMESTI	21.899
TOALLAS HIGIENICAS Y TAMPONES	2.165.479
JOHNSON S S.A.	
ARTICULOS DE OTRAS MATERIAS VEGETALES	14.477
CAMAS, CUNAS Y CAMAROTES	33.575
COMODAS Y VELADORES	54.960
JUGUETES Y ARTICULOS DE ENTRETENCION	32.692
MESAS	413.632
OTROS MUEBLES	156.898
ROPEROS Y ARMARIOS	97.696
SILLAS Y SILLONES	607.453
VITRINAS Y ESTANTES	6.623
JUVENAL CHILE LTDA.	
TAPONES DE CORCHO AGLOMERADO	668.036
TAPONES DE CORCHO NATURAL	1.018.646
KIMBERLY-CLARK CHILE S.A.	
DEMÁS PAPELES Y ARTICULOS DE USO DOMESTI	5.303.563
PAÑALES DESECHABLES	45.147.497
PANUELOS	168.037
PAPEL HIGIENICO	4.958.702

IMPORTADOR	US\$ CIF
PRODUCTO	
TOALLAS ABSORBENTES	2.693.280
TOALLAS HIGIENICAS Y TAMPONES	5.865.611
KUPFER Y KUPFER S.A.	
MOLDURAS MDF	41.154
OTROS TABLEROS	17.305
TABLAS Y TABLEROS PARA PISO	2.571.501
LAFITTE CHILE Y CIA. LTDA.	
TAPONES DE CORCHO AGLOMERADO	57.307
TAPONES DE CORCHO NATURAL	1.146.820
LAHSEN S.A.C. E I.	
COMODAS Y VELADORES	13.190
MESAS	105.713
MUEBLES DE OFICINA	30.304
OTROS MUEBLES	342.314
ROPEROS Y ARMARIOS	160.665
VITRINAS Y ESTANTES	978.612
LIBESA S.A.	
AGENDAS, FORMULARIOS, LIBRETAS Y SIMILAR	33.416
CAJAS DE PAPEL O CARTON SIN CORRUGAR	26.418
CARPETAS, ARCHIVADORES Y SEPARADORES	84.600
CELOFAN	3.157
CUADERNOS	8.002
LAPICES DE MADERA	437.372
OTROS ARTICULOS MANUFACTURADOS	18.108
OTROS PAPELES Y CARTONES ESTUC/RECUB/IMP	25.166
OTROS PAPELES Y CARTONES NO CLASIFICADOS	407.666
PALOS PARA HELADO	110.658
PAPEL CRISTAL Y CALANDRADOS TRANSPARENTE	61.536
PAPEL TEST LINER	31.610
PAPEL Y CARTULINAS MULTICAPAS	148.210
PAPELES CORRUGADOS, RIZADOS, PLISADOS O	47.574
PAPELES ESTUCADOS PARA IMPR. Y ESCR.	81.839
PAPELES SIN ESTUCAR PARA IMPR. Y ESCR.	2.652.357
SACOS Y BOLSAS DE PAPEL	312
LOGISTICA INTERNACIONAL S.A.	
OTROS ARTICULOS DE PAPEL Y CARTON	3
OTROS ENVASES Y PAPELES O CARTONES PARA	154.333
OTROS PAPELES Y CARTONES NO CLASIFICADOS	13.149
PAPEL TEST LINER	138.122
PAPELES PARA ACANALAR	1.555.679
LOUISIANA PACIFIC CHILE S.A.	
MADERA ASERRADA TABLONES	20.950
OTROS MUEBLES	675
OTROS PAPELES Y CARTONES ESTUC/RECUB/IMP	836.160
PAPEL ALQUITRANADO O EMBETUNADO	52.817
PAPEL ENGOMADO Y AUTOADHESIVO	106.529
PIEZAS DE CARPINTERIA PARA CONSTRUCCION	54.367
TABLAS Y TABLEROS PARA PISO	12
TABlero OSB	1.312.916
MANUF. DE CORCHO GOMEZ BARRIS S.A.	
OTROS PRODUCTOS DE CORCHO AGLOMERADO	58.105
OTROS PRODUCTOS DE CORCHO NATURAL	242.557
TAPONES DE CORCHO AGLOMERADO	160.186
TAPONES DE CORCHO NATURAL	1.273.843
MANUF.DE ART.DE GOMA LTDA.	
ARTICULOS MOLDEADOS DE PASTA DE PAPEL	45.594
CAUCHO NATURAL ELABORADO	403.298
OTROS ARTICULOS DE PAPEL Y CARTON	5.360
OTROS PAPELES Y CARTONES ESTUC/RECUB/IMP	503.657
PAPEL ENGOMADO Y AUTOADHESIVO	40.487
SACOS Y BOLSAS DE PAPEL	32.784
MARINETTI S.A.	
OTROS ARTICULOS DE PAPEL Y CARTON	31.004
OTROS ARTICULOS MANUFACTURADOS	2.465
OTROS ENVASES Y PAPELES O CARTONES PARA	5.811
OTROS PAPELES Y CARTONES ESTUC/RECUB/IMP	5.701.558
PAPEL Y CARTULINAS MULTICAPAS	944.529
PAPELES ESTUCADOS PARA IMPR. Y ESCR.	847.672
MASISA S.A.	
ASERRIN, VIRUTAS Y OTROS	76

IMPORTADOR PRODUCTO	US\$ CIF
CHAPA DE MADERA	77.522
MADERA ASERRADA TABLONES	46.758
MADERA CEPILLADA	830.809
MOLDURAS DE MADERA	231
OTROS ARTICULOS DE PAPEL Y CARTON	936
OTROS ARTICULOS MANUFACTURADOS	538
OTROS ENVASES Y PAPELES O CARTONES PARA	2.007.098
OTROS PAPELES Y CARTONES ESTUC/RECUB/IMP	4.926.177
OTROS TABLEROS	9.787
PAPELES ESTUCADOS PARA IMPR. Y ESCR.	148.647
TABLERO DE FIBRA	356.093
TABLERO DE PARTICULAS	1.082
TARUGOS	136.978
MATERIALES Y SOLUCIONES S.A.	
OTROS TABLEROS	428
PIEZAS DE CARPINTERIA PARA CONSTRUCCION	8.874
PUERTAS	208.828
TABLAS Y TABLEROS PARA PISO	318.510
TABLERO CONTRACHAPADO	88.671
TABLERO OSB	382.987
METALURGICA LINO HENRIQUEZ S.A.	
OTROS ARTICULOS MANUFACTURADOS	1.193.855
MOBIFORM S.A.	
CAJAS DE PAPEL O CARTON CORRUGADO	269
COMODAS Y VELADORES	727.883
DEMÁS MUEBLES PARA DORMITORIO	17.991
MESAS	11.787
MUEBLES DE COCINA	3.405
MUEBLES DE OFICINA	72.918
OTROS PAPELES Y CARTONES ESTUC/RECUB/IMP	3
PARTES Y PIEZAS DE MUEBLES	180.044
ROPEROS Y ARMARIOS	913.305
TARUGOS	3
MORGAN IMPRESORES S.A.	
PAPELES ESTUCADOS PARA IMPR. Y ESCR.	3.215.514
PAPELES SIN ESTUCAR PARA IMPR. Y ESCR.	639.752
MULTITIENDAS CORONA S.A.	
ARTICULOS DE MESA O COCINA	8.477
ARTICULOS DE ORNAMENTACION	14.356
BANDEJAS	3.247
COMODAS Y VELADORES	106.113
DEMÁS MUEBLES PARA DORMITORIO	241.994
LAPICES DE MADERA	18.380
MESAS	384.016
MUEBLES DE COCINA	4.643
OTROS ARTICULOS MANUFACTURADOS	109.079
OTROS MUEBLES	71.762
ROPEROS Y ARMARIOS	311.592
SILLAS Y SILLONES	105.485
VITRINAS Y ESTANTES	95.114
NCR CHILE LTDA.	
OTROS ARTICULOS DE PAPEL Y CARTON	9.429
OTROS PAPELES Y CARTONES ESTUC/RECUB/IMP	1.193.554
OTROS PAPELES Y CARTONES NO CLASIFICADOS	27.067
PAPEL AUTOCOPIA	644.213
PAPELES SIN ESTUCAR PARA IMPR. Y ESCR.	170.857
OFIMARKET S.A.	
AGENDAS, FORMULARIOS, LIBRETAS Y SIMILAR	4.481
ARTICULOS DE ORNAMENTACION	3.702
CARPETAS, ARCHIVADORES Y SEPARADORES	10.491
LAPICES DE MADERA	5.339
OTROS ARTICULOS DE PAPEL Y CARTON	537
OTROS ARTICULOS MANUFACTURADOS	5.705
OTROS PAPELES Y CARTONES NO CLASIFICADOS	1.936
PALOS PARA FOSFOROS	3.271
PAPEL ENGOMADO Y AUTOADHESIVO	22.060
PAPEL VEGETAL	22.722
PAPELES SIN ESTUCAR PARA IMPR. Y ESCR.	1.207.682
PINZAS PARA ROPA	2.552
ORAFIT CHILE S.A.	

IMPORTADOR	US\$ CIF
PRODUCTO	
SACOS Y BOLSAS DE PAPEL	1.165.874
PALM TRADE CHILE LTDA.	
TABLERO CONTRACHAPADO	1.063.037
PANELES ARAUCO S.A.	
MOLDURAS MDF	504
OTROS PAPELES Y CARTONES ESTUC/RECUB/IMP	2.197.443
OTROS PAPELES Y CARTONES NO CLASIFICADOS	826
OTROS PRODUCTOS DE CORCHO NATURAL	663
PAPEL PARA DECORAR Y REVESTIR PAREDES	835
PUERTAS	107
TABLERO CONTRACHAPADO	497
TABLERO DE FIBRA	1.218
TABLERO DE FIBRA RECUB. Y/O TRAB. MEC.	446
TABLERO DE PARTICULAS C/MELAMINA	2.734
PAPELERA DIMAR S.A.	
OTROS ENVASES Y PAPELES O CARTONES PARA	678.748
PAPEL ENGOMADO Y AUTOADHESIVO	2.129.175
PAPEL Y CARTON KRAFT LINER	1.112.291
PAPEL Y CARTULINAS MULTICAPAS	2.806.336
PAPELES ESTUCADOS PARA IMPR. Y ESCR.	9.579.423
PAPELES SIN ESTUCAR PARA IMPR. Y ESCR.	4.390.329
PAPELES CORDILLERA S.A.	
OTROS ARTICULOS DE PAPEL Y CARTON	45.981
PAPEL DIAGRAMA	545
PAPEL ENGOMADO Y AUTOADHESIVO	352
PAPELES Y CARTONES PARA RECICLAR	9.783.598
PAPELES INDUSTRIALES S.A.	
DEMAS PAPELES Y ARTICULOS DE USO DOMESTI	345.396
OTROS ENVASES Y PAPELES O CARTONES PARA	568.393
PAPELES Y CARTONES PARA RECICLAR	8.007.889
PULPA QUIMICA BLANQUEADA (AL SULFATO)	644.163
SACOS Y BOLSAS DE PAPEL	138
SERVILLETAS Y MANTELES	6.599
TOALLAS ABSORBENTES	499.243
TOALLAS HIGIENICAS Y TAMPONES	51.712
PAPELES SANTIAGO LTDA.	
OTROS ENVASES Y PAPELES O CARTONES PARA	587.824
OTROS PAPELES Y CARTONES NO CLASIFICADOS	8.271
PAPEL ENGOMADO Y AUTOADHESIVO	7.428
PAPEL KRAFT PARA SACOS Y BOLSAS	45.602
PAPEL RESISTENTE A LAS GRASAS	268.690
PAPEL Y CARTON KRAFT LINER	183.423
PAPELES SIN ESTUCAR PARA IMPR. Y ESCR.	15.392
PARIS S.A.	
ARTICULOS DE MESA O COCINA	77.885
ARTICULOS DE ORNAMENTACION	133.346
ARTICULOS DE OTRAS MATERIAS VEGETALES	231.891
CAJAS Y CAJONES DE MADERA	3.568
CAJITAS Y JOYEROS DE MADERA	21.376
CAMAS, CUNAS Y CAMAROTES	10.662
CANASTOS DE OTRAS MATERIAS VEGETALES	17.731
COLGADORES Y PERCHAS	46.224
EXHIBIDORES PUBLICITARIOS DE PAPEL O CAR	84
JUGUETES Y ARTICULOS DE ENTRETENCION	72.555
LAPICES DE MADERA	18.609
MARCOS PARA CUADROS Y PORTARETRATOS	30.748
MESAS	975.153
MUEBLES OTRAS MATERIAS VEGETALES	3.627
OTROS ARTICULOS MANUFACTURADOS	40.104
OTROS MUEBLES	170.675
PALLETS	148
PARTES Y PIEZAS DE MUEBLES	88
SILLAS Y SILLONES	1.733.888
SILLONES CAMA	57.876
VITRINAS Y ESTANTES	47.304
PERI CHILE LTDA.	
AGENDAS, FORMULARIOS, LIBRETAS Y SIMILAR	1.107
LAPICES DE MADERA	3.947
PALLETS	396
PIEZAS DE CARPINTERIA PARA CONSTRUCCION	3.796.249

IMPORTADOR PRODUCTO	US\$ CIF
TABLERO CONTRACHAPADO	8.594
POLINCAY EXPORT LTDA.	
CHAPA DE MADERA	1.022.301
MOLDURAS MDF	17.344
OTROS PAPELES Y CARTONES ESTUC/RECUB/IMP	157.519
PROCESADORA DE PAPELES CHILE LTDA.	
OTROS ENVASES Y PAPELES O CARTONES PARA	2.840
OTROS PAPELES Y CARTONES ESTUC/RECUB/IMP	1.254.389
PAPELES CORRUGADOS, RIZADOS, PLISADOS O	1.333.737
PROCTER & GAMBLE S.A.	
CAJAS DE PAPEL O CARTON CORRUGADO	905
CAJAS DE PAPEL O CARTON SIN CORRUGAR	14
DEMÁS PAPELES Y ARTICULOS DE USO DOMESTI	377.293
OTROS PAPELES Y CARTONES ESTUC/RECUB/IMP	913.201
PAÑALES DESECHABLES	4.860.039
PULPA QUIMICA BLANQUEADA (AL SULFATO)	5.082.955
TOALLAS HIGIENICAS Y TAMPONES	5.153.953
PROD.QUIMICOS Y ALIM.OSKU S.A.	
OTROS PAPELES Y CARTONES ESTUC/RECUB/IMP	1.053.921
PAPEL PERIODICO	31.341
PRODESA S.A.	
DEMÁS PAPELES Y ARTICULOS DE USO DOMESTI	464.545
OTROS PAPELES Y CARTONES ESTUC/RECUB/IMP	102.954
PULPA FLUFF	1.369.995
PRODUCTOS TORRE S.A.	
AGENDAS, FORMULARIOS, LIBRETAS Y SIMILAR	320.227
CUADERNOS	539.665
LAPICES DE MADERA	108.666
OTROS ARTICULOS DE PAPEL Y CARTON	3.119
OTROS ENVASES Y PAPELES O CARTONES PARA	62.545
OTROS PAPELES Y CARTONES ESTUC/RECUB/IMP	9.237
OTROS PAPELES Y CARTONES NO CLASIFICADOS	386.127
PAPEL CRISTAL Y CALANDRADOS TRANSPARENTE	2.363
PAPELES CORRUGADOS, RIZADOS, PLISADOS O	14.850
PAPELES SIN ESTUCAR PARA IMPR. Y ESCR.	107.872
PROPA S.A.	
OTROS ARTICULOS DE PAPEL Y CARTON	2.267.113
OTROS PAPELES Y CARTONES ESTUC/RECUB/IMP	84.218
PAPEL KRAFT PARA SACOS Y BOLSAS	5.402.174
PAPEL RESISTENTE A LAS GRASAS	10.876
PAPEL SULFITO	633
PAPEL SULFURIZADO (PERGAMINO VEGETAL)	26.829
PAPEL Y CARTON KRAFT LINER	14.897
PAPELES CORRUGADOS, RIZADOS, PLISADOS O	25.339
PAPELES ESTUCADOS PARA IMPR. Y ESCR.	60.921
SACOS Y BOLSAS DE PAPEL	34
PROVEEDORES INTEGRALES PRISA S.A.	
CARPETAS, ARCHIVADORES Y SEPARADORES	933
PAPELES SIN ESTUCAR PARA IMPR. Y ESCR.	6.192.618
PUERTO MADERO IMPRESORES S.A.	
OTROS ENVASES Y PAPELES O CARTONES PARA	3.595
PAPELES ESTUCADOS PARA IMPR. Y ESCR.	2.344.195
PAPELES SIN ESTUCAR PARA IMPR. Y ESCR.	170.755
QUEBECOR WORLD CHILE S.A.	
PAPEL PERIODICO	436.821
PAPELES ESTUCADOS PARA IMPR. Y ESCR.	6.806.143
PAPELES SIN ESTUCAR PARA IMPR. Y ESCR.	2.267.270
QUIMICA EDNA S.A.	
CARBOXIMETILCELULOSA	1.064.465
HIDROXIETILCELULOSA	454.756
METILCELULOSA	100.396
METILHIDROXIETILCELULOSA	42.250
OTROS PRODUCTOS DE CELULOSA	100.526
RITRAMA S.A.	
ETIQUETAS	156
OTROS ENVASES Y PAPELES O CARTONES PARA	153.982
OTROS PAPELES Y CARTONES ESTUC/RECUB/IMP	79.726
PAPEL CRISTAL Y CALANDRADOS TRANSPARENTE	1.634.992
PAPEL ENGOMADO Y AUTOADHESIVO	222.796

IMPORTADOR	US\$ CIF
PRODUCTO	
PAPELES ESTUCADOS PARA IMPR. Y ESCR.	3.915.567
PAPELES SIN ESTUCAR PARA IMPR. Y ESCR.	237.396
ROBERTS Y BUSTAMANTE EDIT.E.IM	
PAPELES ESTUCADOS PARA IMPR. Y ESCR.	1.335.234
RR DONNELLEY CHILE LTDA.	
JUGUETES Y ARTICULOS DE ENTRETENCION	29.982
OTROS ARTICULOS DE PAPEL Y CARTON	4.611
OTROS PAPELES Y CARTONES NO CLASIFICADOS	347.591
PAPEL Y CARTULINAS MULTICAPAS	145.853
PAPELES ESTUCADOS PARA IMPR. Y ESCR.	11.695.707
PAPELES SIN ESTUCAR PARA IMPR. Y ESCR.	6.294.967
RTS EMBALAJES DE CHILE LTDA.	
OTROS ARTICULOS DE PAPEL Y CARTON	2.438.336
RX CHILE S.A.	
TAPONES DE CORCHO NATURAL	2.265.177
S.A. VINA SANTA RITA	
ASTILLAS, VIRUTAS USO ENOLOGICO	4.796
BARRICAS	2.392.772
CAJAS DE PAPEL O CARTON SIN CORRUGAR	25.573
DUELAS	171.810
ETIQUETAS	33.465
SANCELA CHILE S.A.	
DEMÁS PAPELES Y ARTICULOS DE USO DOMESTI	321.894
TOALLAS HIGIENICAS Y TAMPONES	4.268.724
SIG COMBIBLOC CHILE LTDA.	
CAJAS DE PAPEL O CARTON SIN CORRUGAR	1.483.757
SISTEMAS GRAFICOS QUILICURA S.A.	
ETIQUETAS	1.208
PAPELES ESTUCADOS PARA IMPR. Y ESCR.	2.440.952
SMURFIT CHILE S.A.	
CAJAS DE PAPEL O CARTON CORRUGADO	157.631
OTROS ENVASES Y PAPELES O CARTONES PARA	35.400
PAPEL TEST LINER	2.795.714
PAPEL Y CARTON KRAFT LINER	3.990.402
PAPELES PARA ACANALAR	6.890.878
PAPELES Y CARTONES PARA RECICLAR	10.255
SODIMAC S.A.	
AGENDAS, FORMULARIOS, LIBRETAS Y SIMILAR	882
ARTICULOS DE MESA O COCINA	46.098
ARTICULOS DE ORNAMENTACION	143.824
ARTICULOS DE OTRAS MATERIAS VEGETALES	752.725
ARTICULOS MOLDEADOS DE PASTA DE PAPEL	991
CAJAS DE PAPEL O CARTON CORRUGADO	2
CAJAS DE PAPEL O CARTON SIN CORRUGAR	8.832
CAMAS, CUNAS Y CAMAROTES	47.599
COLGADORES Y PERCHAS	106.675
COMODAS Y VELADORES	360.748
DEMÁS MUEBLES PARA DORMITORIO	1.040.070
ETIQUETAS	3.879
JUGUETES Y ARTICULOS DE ENTRETENCION	75.473
MANGOS PARA HERRAMIENTAS	3.927
MARCOS PARA PUERTAS	45.343
MESAS	371.228
MODULOS Y CASAS PREFABRICADAS	24.738
MOLDURAS DE MADERA	527
MUEBLES DE COCINA	3.576.173
MUEBLES DE OFICINA	1.258.540
MUEBLES OTRAS MATERIAS VEGETALES	14.305
OTROS ARTICULOS DE PAPEL Y CARTON	35.086
OTROS ARTICULOS MANUFACTURADOS	666.736
OTROS MUEBLES	6.306.044
OTROS PAPELES Y CARTONES ESTUC/RECUB/IMP	5.204
PARTES Y PIEZAS DE MUEBLES	121.222
PIEZAS DE CARPINTERIA PARA CONSTRUCCION	57.668
PUERTAS	594.733
ROPEROS Y ARMARIOS	1.059.589
SACOS Y BOLSAS DE PAPEL	11.335
SERVILLETAS Y MANTELES	29.502
SILLAS Y SILLONES	999.330
SILLONES CAMA	97.186

IMPORTADOR PRODUCTO	US\$ CIF
SOMIERES	1.226
TABLAS PARA PLANCHAR	6.974
TABLAS Y TABLEROS PARA PISO	10.145.016
TABLERO CONTRACHAPADO	51.360
TABLERO DE FIBRA RECUB. Y/O TRAB. MEC.	498
TABLERO DE PARTICULAS	266.692
TAPONES DE CORCHO AGLOMERADO	3.407
VASOS Y PLATOS DESECHABLES	3.915
VENTANAS	157.091
VITRINAS Y ESTANTES	686.028
SONOCO DE CHILE S.A.	
OTROS ARTICULOS DE PAPEL Y CARTON	2.381.006
PAPEL SULFURIZADO (PERGAMINO VEGETAL)	37.291
SUMINISTROS GRAFICOS LTDA.	
OTROS PAPELES Y CARTONES ESTUC/RECUB/IMP	100.125
PAPEL AUTOCOPIA	4.203.971
PAPEL PERIODICO	67.540
PAPEL Y CARTON KRAFT LINER	101.620
PAPEL Y CARTULINAS MULTICAPAS	250.344
PAPELES CORRUGADOS, RIZADOS, PLISADOS O	162.212
PAPELES ESTUCADOS PARA IMPR. Y ESCR.	3.011.145
PAPELES SIN ESTUCAR PARA IMPR. Y ESCR.	9.588.820
SURPAPEL S.A.	
OTROS ENVASES Y PAPELES O CARTONES PARA	555.530
PAPEL Y CARTON KRAFT LINER	1.172.471
TECNO FAST ATCO S.A.	
MADERA CEPILLADA	255.241
MODULOS Y CASAS PREFABRICADAS	822.582
MOLDURAS DE MADERA	116.563
PUERTAS	55
TESA TAPE CHILE S.A.	
CUADERNOS	37.981
EXHIBIDORES PUBLICITARIOS DE PAPEL O CAR	94.398
LAPICES DE MADERA	17.949
PAPEL ENGOMADO Y AUTOADHESIVO	1.424.546
TH. BRUNIUS CHILE S.A.	
OTROS ARTICULOS DE PAPEL Y CARTON	1.427.845
OTROS ENVASES Y PAPELES O CARTONES PARA	684.892
PAPEL TEST LINER	236.191
PAPEL Y CARTON KRAFT LINER	1.291.220
PAPELES PARA ACANALAR	2.875.379
TONELERIA FRANCESA DE CHILE LTDA.	
ASTILLAS, VIRUTAS USO ENOLOGICO	259.230
BARRICAS	390.230
DUELAS	318.424
OTROS ARTICULOS DE PAPEL Y CARTON	4.103
OTROS PRODUCTOS DE TONELERIA	283.920
SACOS Y BOLSAS DE PAPEL	4.308
TONELERIA NACIONAL LTDA.	
DUELAS	4.908.045
UNILEVER CHILE S.A.	
CAJAS DE PAPEL O CARTON CORRUGADO	3.057
CARBOXIMETILCELULOSA	811.213
ETIQUETAS	15.310
EXHIBIDORES PUBLICITARIOS DE PAPEL O CAR	4
OTROS PAPELES Y CARTONES NO CLASIFICADOS	271.781
VINA CONCHA Y TORO S.A.	
ASTILLAS, VIRUTAS USO ENOLOGICO	373.385
BARRICAS	5.027.141
CAJAS DE PAPEL O CARTON CORRUGADO	1.407.843
CAJAS DE PAPEL O CARTON SIN CORRUGAR	96.958
DUELAS	2.674.493
ETIQUETAS	2.515
VINA ERRAZURIZ S.A.	
BARRICAS	1.288.763
DUELAS	195.045
OTROS PRODUCTOS DE TONELERIA	2.610
VINA SAN PEDRO S.A.	
BARRICAS	1.337.247

IMPORTADOR PRODUCTO	US\$ CIF
DUELAS	7.387
ETIQUETAS	39.878
TAPONES DE CORCHO AGLOMERADO	0
VIÑA CONO SUR S.A.	
BARRICAS	582.104
DUELAS	514.956
VULCO S.A.	
CAUCHO NATURAL ELABORADO	1.324.914
XEROX CHILE S.A.	
CARPETAS, ARCHIVADORES Y SEPARADORES	50.080
ETIQUETAS	6.527
OTROS PAPELES Y CARTONES ESTUC/RECUB/IMP	816
PAPEL ENGOMADO Y AUTOADHESIVO	992
PAPELES ESTUCADOS PARA IMPR. Y ESCR.	40
PAPELES SIN ESTUCAR PARA IMPR. Y ESCR.	3.161.566
SACOS Y BOLSAS DE PAPEL	21
YARDAS LTDA.	
COMODAS Y VELADORES	120.843
DEMÁS MUEBLES PARA DORMITORIO	34.261
MUEBLES DE COCINA	158
MUEBLES DE OFICINA	24.745
OTROS MUEBLES	2.537
PARTES Y PIEZAS DE MUEBLES	29
ROPEROS Y ARMARIOS	887.685
SILLAS Y SILLONES	76
VITRINAS Y ESTANTES	203.239

